




KEMENTERIAN PENDIDIKAN, KEBUDAYAAN, RISET, DAN TEKNOLOGI  
BADAN STANDAR, KURIKULUM, DAN ASESMEN PENDIDIKAN  
PUSAT PERBUKUAN



KEMENTERIAN AGAMA  
REPUBLIK INDONESIA  
2021

# Pendidikan Agama Kristen dan Budi Pekerti



Veronica Hematang

SD Kelas II

**Hak Cipta pada Kementerian Pendidikan, Kebudayaan, Riset, dan Teknologi Republik Indonesia.**  
Dilindungi Undang-Undang

*Disclaimer:* Buku ini disiapkan oleh Pemerintah dalam rangka pemenuhan kebutuhan buku pendidikan yang bermutu, murah, dan merata sesuai dengan amanat dalam UU No. 3 Tahun 2017. Buku ini digunakan secara terbatas pada Sekolah Penggerak. Buku ini disusun dan ditelaah oleh berbagai pihak di bawah koordinasi Kementerian Pendidikan, Kebudayaan, Riset, dan Teknologi serta Kementerian Agama. Buku ini merupakan dokumen hidup yang senantiasa diperbaiki, diperbaharui, dan dimutakhirkan sesuai dengan dinamika kebutuhan dan perubahan zaman. Masukan dari berbagai kalangan yang dialamatkan kepada penulis atau melalui alamat surel buku@kemdikbud.go.id diharapkan dapat meningkatkan kualitas buku ini.

**Pendidikan Agama Kristen dan Budi Pekerti  
untuk SD Kelas II**

**Penulis**

Veronica Hematang

**Penelaah**

Melius Lahagu

Mariati Purba

**Penyelia/Penyelaras**

Supriyatno

Pontus Sitorus

E. Oos M. Anwas

Melius Lahagu

Ivan Riadinata

Anggraeni Dian Permatasari

**Penyunting**

Justitia Vox Dei Hattu

**Ilustrator**

Frisna Yulinda Nathasia

**Penata Letak (Desainer)**

Geofanny Lius

**Penerbit**

Pusat Perbukuan

Badan Standar, Kurikulum, dan Asesmen Pendidikan

Kementerian Pendidikan, Kebudayaan, Riset, dan Teknologi

Komplek Kemdikbudristek Jalan RS. Fatmawati, Cipete, Jakarta Selatan

<https://buku.kemdikbud.go.id>

**Cetakan Pertama, 2021**

ISBN 978-602-244-460-2 (jilid lengkap)

ISBN 978-602-244-705-4 (jilid 2)

Isi buku ini menggunakan huruf Andika New Basic, 18/24 pt. SIL International.  
viii, 232 hlm.: 21 x 29,7 cm.



## Kata Pengantar

Pusat Perbukuan; Badan Standar, Kurikulum, dan Asesmen Pendidikan; Kementerian Pendidikan, Kebudayaan, Riset dan Teknologi sesuai tugas dan fungsinya mengembangkan kurikulum yang mengusung semangat merdeka belajar mulai dari satuan Pendidikan Anak Usia Dini, Pendidikan Dasar, dan Pendidikan Menengah. Kurikulum ini memberikan keleluasaan bagi satuan pendidikan dalam mengembangkan potensi yang dimiliki oleh peserta didik. Untuk mendukung pelaksanaan kurikulum tersebut, sesuai Undang-Undang Nomor 3 tahun 2017 tentang Sistem Perbukuan, pemerintah dalam hal ini Pusat Perbukuan memiliki tugas untuk menyiapkan Buku Teks Utama.

Buku teks ini merupakan salah satu sumber belajar utama untuk digunakan pada satuan pendidikan. Adapun acuan penyusunan buku adalah Keputusan Menteri Pendidikan dan Kebudayaan Republik Indonesia Nomor 958/P/2020 tentang Capaian Pembelajaran pada Pendidikan Anak Usia Dini, Pendidikan Dasar, dan Pendidikan Menengah. Penyusunan Buku Teks Pelajaran Pendidikan Agama Kristen dan Budi Pekerti ini terselenggara atas kerja sama antara Kementerian Pendidikan dan Kebudayaan (Nomor: 58/IX/PKS/2020) dengan Kementerian Agama (Nomor: B-385/DJ.IV/PP.00.11/09/2020). Sajian buku dirancang dalam bentuk berbagai aktivitas pembelajaran untuk mencapai kompetensi dalam Capaian Pembelajaran tersebut. Penggunaan buku teks ini dilakukan secara bertahap pada Sekolah Penggerak, sesuai dengan Keputusan Menteri Pendidikan dan Kebudayaan Nomor 162/M/2021 tentang Program Sekolah Penggerak.

Sebagai dokumen hidup, buku ini tentunya dapat diperbaiki dan disesuaikan dengan kebutuhan. Oleh karena itu, saran-saran dan masukan dari para guru, peserta didik, orang tua, dan masyarakat sangat dibutuhkan untuk penyempurnaan buku teks ini. Pada kesempatan ini, Pusat Perbukuan mengucapkan terima kasih kepada semua pihak yang telah terlibat dalam penyusunan buku ini mulai dari penulis, penelaah, penyunting, ilustrator, desainer, dan pihak terkait lainnya yang tidak dapat disebutkan satu per satu. Semoga buku ini dapat bermanfaat khususnya bagi peserta didik dan guru dalam meningkatkan mutu pembelajaran.

Jakarta, Oktober 2021  
Plt. Kepala Pusat,

Supriyatno  
NIP 19680405 198812 1 001

## Kata Pengantar

Puji syukur kepada Tuhan Yang Maha Kuasa, berkat pertolongan dan kasih karuniaNya, penyusunan Buku Teks Utama Mata Pelajaran Pendidikan Agama Kristen dan Budi Pekerti pegangan siswa dan guru kelas 1 s.d 12 pada satuan pendidikan dasar dan menengah ini dapat diselesaikan.

Kemajuan dan kesejahteraan lahir batin seseorang termasuk suatu bangsa, salah satunya ditentukan sejauhmana kualitas pendidikannya. Untuk itulah Pemerintah Republik Indonesia bersama berbagai elemen masyarakat dan elemen pemerintah, dalam hal ini Kementerian Agama bersama Pusat Kurikulum dan Perbukuan, Badan Penelitian dan Pengembangan dan Perbukuan, Kementerian Pendidikan dan Kebudayaan (sesuai tugas, fungsi, dan kewenangannya) menyelenggarakan kerja sama mengembangkan dan menyederhanakan capaian pembelajaran kurikulum serta menyusun buku teks utama Mata Pelajaran Pendidikan Agama Kristen dan Budi Pekerti pegangan siswa dan guru kelas 1 s.d 12 pada satuan pendidikan dasar dan menengah, yang tertuang dalam Perjanjian Kerja Sama Nomor: 58/IX/PKS/2020 dan Nomor: B-385/DJ.IV/PP.00.11/09/2020 tentang Penyusunan Buku Teks Utama Pendidikan Agama Kristen.

Pada tahun 2021 ini kurikulum dan buku teks utama sebagaimana dimaksud di atas akan segera diujicobakan/diimplementasikan secara terbatas di Sekolah Penggerak. Untuk itulah Direktorat Jenderal Bimbingan Masyarakat Kristen Kementerian Agama selaku pembina Pendidikan Agama Kristen mengharapkan masukan konstruktif dan edukatif serta umpan balik dari guru, siswa, orang tua, dan berbagai pihak serta masyarakat luas sangat dibutuhkan guna penyempurnaan kurikulum dan buku teks pelajaran Mata Pelajaran Pendidikan Agama Kristen dan Budi Pekerti ini. Dan juga mengucapkan terima kasih kepada seluruh pihak yang terlibat dalam penyusunan buku ini mulai dari penulis, penelaah, reviewer, supervisor, editor, ilustrator, desainer, dan pihak terkait lainnya yang tidak dapat disebutkan satu per satu.

Jakarta, Oktober 2021  
Direktur Pendidikan Kristen  
Ditjen Bimas Kristen Kem. Agama RI,

Dr. Pontus Sitorus, M.SI

## Prakata

Pendidikan Agama Kristen (PAK) adalah sebuah proses pembelajaran yang utuh, bukan hanya pembelajaran secara kognitif, melainkan juga secara emosional. Peserta didik dipandu melalui setiap proses pembelajaran untuk mengenal Allah, karya-Nya, dan melakukan perintah-Nya di dalam kehidupan. Pembelajaran PAK Pendidikan Agama Kristen haruslah menjadi sebuah proses transformasi diri yang mengarah pada transformasi sosial berlandaskan firman Allah.

Guru sebagai pendidik terpanggil untuk ikut bertanggungjawab mempersiapkan pribadi-pribadi yang memahami kehendak Allah serta peduli terhadap sesama dan lingkungan alam. Guru juga bertanggungjawab untuk menolong peserta didik mengembangkan nilai-nilai moralitas. Guru adalah tangan kanan Allah untuk berjalan bersama dengan peserta didik dalam sebuah peziarahan iman menuju kepada Allah.

Capaian pembelajaran PAK terdiri atas empat elemen, yaitu: Allah Berkarya, Manusia dan Nilai-nilai Kristiani, Gereja dan Masyarakat Majemuk, serta Alam dan Lingkungan Hidup. Peserta didik akan dipandu untuk memahami empat elemen ini dan mensyukurinya melalui aksi nyata di dalam kehidupan sehari-hari.

Secara khusus, dalam konteks bangsa dan negara Indonesia, guru berperan sangat penting untuk membawa peserta didik memahami keanekaragaman sebagai sebuah anugerah Allah. Pemahaman ini diharapkan dapat terimplementasi dalam praktik hidup peserta didik yang menghargai dan menghormati perbedaan. Inilah yang menjadi salah satu nafas pembelajaran PAK.

Buku ini sangat terbuka untuk dilakukan perbaikan dan penyempurnaan. Oleh karena itu, kami mengundang para pembaca memberikan kritik, saran dan masukan untuk perbaikan dan penyempurnaan pada edisi berikutnya. Atas kontribusi tersebut, kami mengucapkan terima kasih. Semoga kita dapat memberikan yang terbaik bagi kemajuan dunia pendidikan dalam rangka mempersiapkan generasi penerus bangsa Indonesia.

Jakarta, Oktober 2021  
Penulis

**Veronica Hematang**

# Daftar Isi

i	Halaman Judul
ii	Copyright
iii	Kata Pengantar
iv	Kata Pengantar dari Kemenag

v	Prakata
vi	Daftar Isi
viii	Panduan Penggunaan Buku

## Pelajaran 1

### Keluargaku Pemberian Tuhan..... 1

A. Tuhan Memberiku Keluarga .....	3
B. Aku Sayang Keluargaku .....	6
C. Tuhan Memeliharaku Melalui Keluarga .....	8
D. Belajar dari Keluarga Tuhan Yesus .....	9
E. Aku Menghormati Orang tuaku .....	12
F. Bersyukur untuk Keluargaku .....	13

## Pelajaran 2

### Aku Mengasihi Teman ..... 17

A. Teman adalah Pemberian Tuhan ..	19
B. Kegiatan Bersama Teman .....	21
C. Aku Sayang Temanku .....	23
D. Tuhan Memeliharaku Melalui Teman .....	25
E. Belajar dari Cerita Orang Lumpuh .....	26
F. Mengasihi Teman adalah Firman Tuhan .....	33
G. Bersyukur untuk Kehadiran Teman .....	34

## Pelajaran 3

### Aku Menghormati Guru ..... 37

A. Guru adalah Pemberian Tuhan....	39
B. Tuhan Memeliharaku Melalui Guru .....	40
C. Belajar dari Tuhan Yesus dan Para Murid.....	41

D. Aku Mau Belajar dan Mendengarkan Guru .....	46
E. Aku Menghormati Guruku .....	47
F. Bersyukur untuk Kehadiran Guru ..	49

## Pelajaran 4

### Tubuhku untuk Berbuat Baik ..... 55

A. Tubuhku Ciptaan Tuhan .....	57
B. Aku Mau Merawat Tubuhku .....	59
C. Kita Semua Unik .....	62
D. Bersyukur atas Tubuhku.....	63
E. Belajar dari Cerita Ribka .....	64
F. Perbuatan Baik Disukai oleh Tuhan.....	65
G. Menggunakan Tubuhku untuk Berbuat Baik .....	70

## Pelajaran 5

### Hidup Rukun di Rumah ..... 73

A. Keluargaku Unik .....	75
B. Mensyukuri Keunikan Keluargaku..	77
C. Menjaga Kerukunan Keluargaku....	79
D. Mengasihi Saudara adalah Perintah Tuhan .....	80
E. Belajar Dari Cerita Yusuf yang Mengampuni .....	83
F. Bersyukur untuk Keluarga yang Rukun .....	88





## Pelajaran 6

### Hidup Rukun di Sekolah ..... 91

- A. Keunikan di Sekolahku ..... 93
- B. Mensyukuri Keunikan di Sekolahku.. 96
- C. Menjaga Kerukunan di Sekolah ..... 101
- D. Saling Mengasihi Menghasilkan Kerukunan ..... 103
- E. Belajar Dari Cerita Daud dan Hiram ..... 105
- F. Bersyukur untuk Kerukunan di Sekolah ..... 110

## Pelajaran 7

### Aku Rajin Ke Gereja ..... 113

- A. Apa Itu Gereja? ..... 115
- B. Aku Perlu Pergi ke Gereja ..... 119
- C. Belajar dari Nasihat Paulus kepada Timotius ..... 123
- D. Bersyukur untuk Kehadiran Teman dan Guru di Sekolah Minggu ..... 128
- E. Sikap yang Benar Ketika Beribadah ..... 129

## Pelajaran 8

### Aku Suka Membaca Alkitab ..... 135

- A. Apa Itu Alkitab? ..... 137
- B. Aku Perlu Membaca Alkitab ..... 139
- C. Belajar dari Timotius ..... 142
- D. Berdoa Sebelum Membaca Alkitab .. 146
- E. Aku Mau Rajin Membaca Alkitab ..... 146

## Pelajaran 9

### Mengasihi Orang yang Berbeda Suku 155

- A. Berbeda-beda Tetapi Satu ..... 157
- B. Keragaman Suku di Indonesia ..... 160
- C. Belajar dari Cerita Musa dan Bangsa Israel ..... 163
- D. Menghargai Keragaman Suku di Indonesia ..... 168



## Pelajaran 10

### Mengasihi Orang yang Berbeda Agama ..... 173

- A. Ragam Agama di Indonesia .. 175
- B. Kasih Tuhan untuk Semua Orang ..... 178
- C. Belajar dari Cerita Tuhan Yesus dan Perwira Romawi di Kapernaum ..... 181
- D. Menghargai Keragaman Agama di Indonesia ..... 185
- E. Menghargai Keragaman Agama Menciptakan Kerukunan ..... 187

## Pelajaran 11

### Tuhan Memelihara Alam ..... 191

- A. Bersyukur untuk Pergantian Musim di Indonesia ..... 193
- B. Bersyukur untuk Siang dan Malam ..... 197
- C. Belajar dari Cerita Ayub ..... 200
- D. Bersyukur untuk Pemeliharaan Tuhan kepada Alam ..... 204

## Pelajaran 12

### Merawat Lingkungan Sekolahku ..... 209

- A. Lingkungan Sekolahku ..... 211
- B. Pentingnya Merawat Lingkungan Sekolah ..... 214
- C. Belajar dari Cerita Penciptaan Manusia ..... 217
- D. Memelihara Lingkungan Sekitar adalah Tugas dari Tuhan ..... 222
- E. Bersyukur untuk Alam dengan Cara Merawat Lingkungan Sekolah ..... 223

### Glosarium ..... 226

### Daftar Pustaka ..... 227

### Profil ..... 229


# Petunjuk Penggunaan Buku



Ini adalah Ruben dan Hana. Mereka akan menemani kalian dalam memahami pelajaran di buku ini



Ini adalah halaman judul pelajaran berisi bahan Alkitab yang akan dipelajari dan tujuan pembelajaran.



Perhatikan halaman yang terdapat gambar gunting! Halaman ini dapat digunting untuk aktivitas pembelajaran, namun akan diperbanyak oleh guru dan dibagikan kepada peserta didik.




Ini adalah ikon yang menandakan kegiatan bernyanyi.



Ini adalah ikon yang menandakan kegiatan berdoa



Ini adalah ikon yang menandakan kegiatan mengerjakan aktivitas pembelajaran



Pada akhir setiap pelajaran terdapat panduan kegiatan bersama orang tua untuk dilakukan di rumah.

KEMENTERIAN PENDIDIKAN, KEBUDAYAAN, RISET, DAN TEKNOLOGI  
REPUBLIK INDONESIA, 2021

Pendidikan Agama Kristen dan Budi Pekerti  
untuk SD Kelas II

Penulis: Veronica Hematang  
ISBN: 978-602-244-705-4 (jilid 2)

## Pelajaran 1

# Keluargaku Pemberian Tuhan

### Bahan Alkitab:

Lukas 2:42-51; Keluaran 20:12



### Tujuan Pembelajaran:

1. Menjelaskan arti keluarga.
2. Menjelaskan bahwa keluarga adalah anugerah Tuhan.
3. Menjelaskan pentingnya saling menghormati di dalam keluarga.
4. Menyebutkan cara Tuhan memelihara kita melalui keluarga.
5. Menunjukkan rasa syukur atas keluarganya.
6. Mempraktikkan perbuatan menghormati keluarga.



## Mari Memuji Tuhan

Halo, aku Hana  
Ayo bernyanyi!



### Ku Mengasihi Ibuku Kidung Ceria No.193

do=f 6 ketuk

3 | 5 4 3 2 . 1 | 7 . 4 4 . ' 4 | 6 5 4  
 'Ku me - nga - sih - i i - bu - ku dan i - bu  
 3 . 2 | 1 . 5 5 . ' 3 | 5 . 5 5 4 3 | 2 . 6  
 me - nga - sih - i - ku; 'ku ma - u me - na - a - ti -  
 6 . ' 1 | 7 . 4 4 3 2 | 2 . 1 1 . ||  
 nya dan me - nye - nang - kan ha - ti - nya

2. 'Ku mengasihi ayahku dan ayah mengasihiku; 'ku mau menaatinya dan menyenangkan hatinya.
3. Ku mengasihi Tuhanku dan Tuhan mengasihiku; 'ku mau menaatinya dan menyenangkan hatinya.

Syair dan lagu: Anonim dengan perubahan Yamuger 1985



## Mari Berdoa

Tuhan Yesus yang baik, berkatilah kami dalam pelajaran hari ini.  
Amin.



Halo, aku Ruben  
Ayo berdoa!



## A. Tuhan Memberiku Keluarga

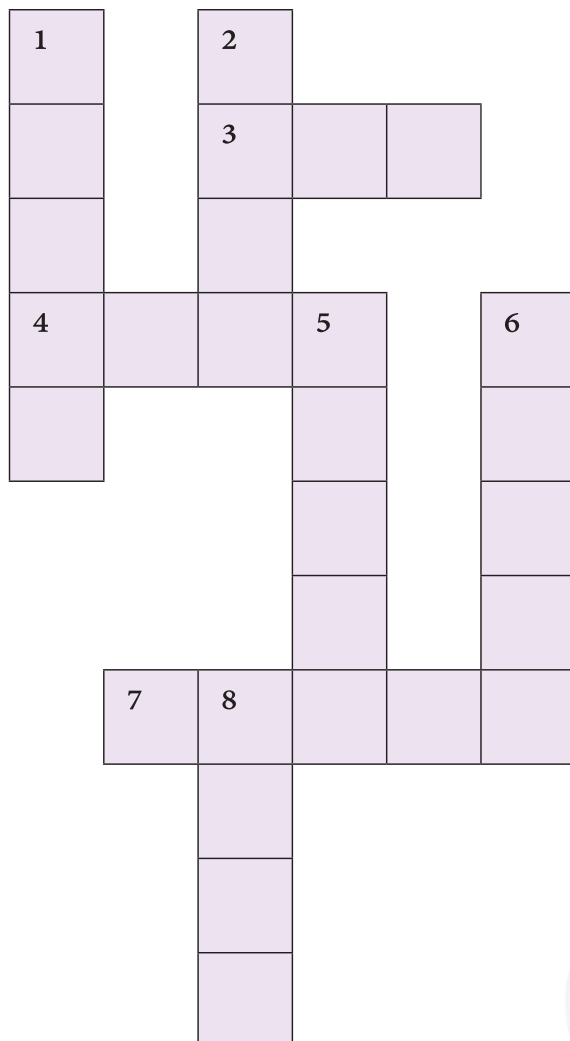
Siapa itu keluarga?

Keluarga adalah orang-orang yang diberikan oleh Tuhan untuk menjaga dan merawat kalian. Ceritakanlah tentang keluarga kalian!



### Mari Mengenal Anggota Keluarga!

Isilah teka-teki silang keluarga di bawah ini!



#### Mendatar :

3. Orang tua perempuan.
4. Anak yang lebih muda.
7. Orang tua laki-laki dari ayah/ibu

#### Menurun :

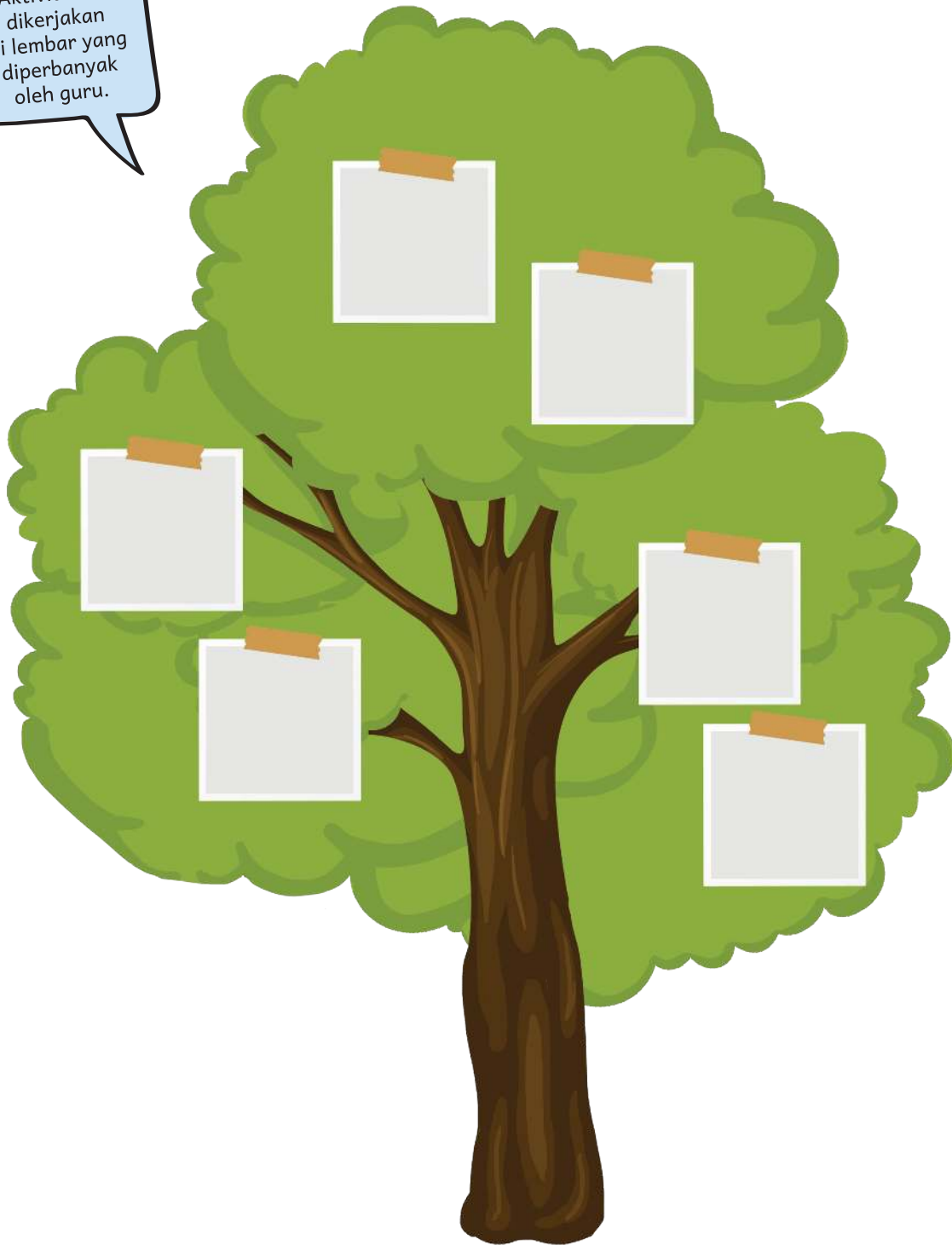
1. Saudara laki-laki ayah/ibu.
2. Saudara perempuan ayah/ibu.
5. Anak yang lebih tua.
6. Orang tua perempuan dari ayah/ibu.
8. Orang tua laki-laki.






## Mari Menulis Nama dan Menempel Foto Anggota Keluarga!

Aktivitas ini dikerjakan di lembar yang diperbanyak oleh guru.






Ruben, aku mempunyai teman yang tidak punya ayah.



Iya Hana, aku juga mempunyai teman yang tidak punya ibu.



Kata Bu Guru, walaupun tidak punya ibu dan ayah, tidak perlu sedih.



Iya, karena Tuhan memberikan anggota keluarga yang lain.



Betul, ada kakek, nenek, paman, atau bibi.



Iya, Tuhan baik ya.

## B. Aku Sayang Keluargaku

Aku sayang ayah.

Aku sayang ibu.

Aku sayang semua keluargaku.

Itu yang Tuhan mau.



### Mari Menunjukkan Rasa Sayang Kepada Keluarga

Ayo membuat boneka kartu ucapan sayang!

#### Alat dan bahan:

1. Gambar pola boneka!
2. Pensil warna
3. Gunting
4. Lem

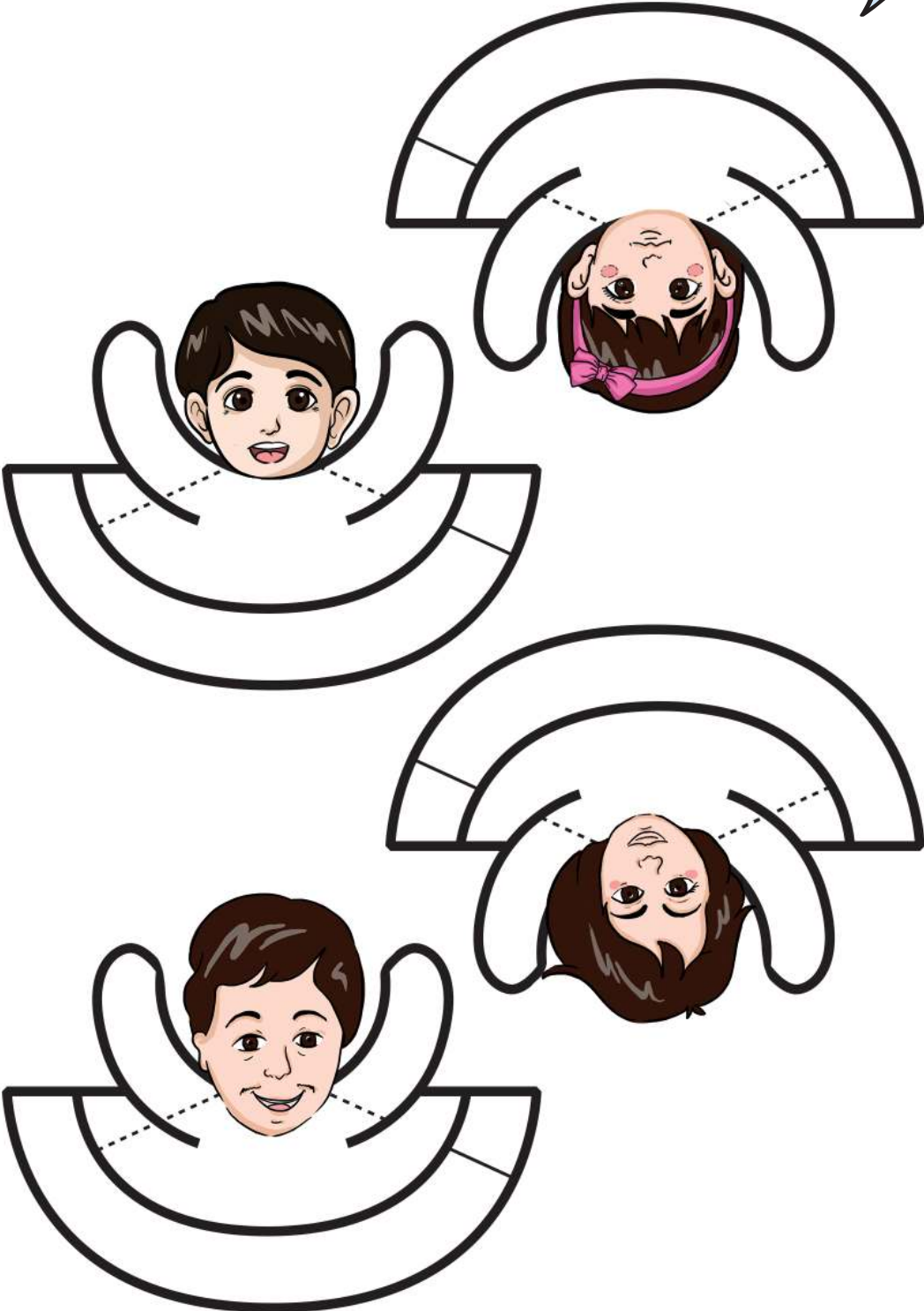
#### Cara Membuat :

1. Gunting pola boneka.
2. Warnai gambar boneka.
3. Tempel bagian kiri dan kanan badan.
4. Tulis kalimat Aku Sayang ... (nama anggota keluarga).





Aktivitas ini dikerjakan di lembar yang diperbanyak oleh guru.





## C. Tuhan Memeliharaaku Melalui Keluarga

Bagaimana cara Tuhan memelihara kalian melalui keluarga? Coba tuliskan sesuai gambar-gambar di bawah ini! *(Aktivitas ini dikerjakan dilembar yang diperbanyak oleh guru)*



**Mari Menulis Pemeliharaan Tuhan Melalui Keluarga**





## D. Belajar dari Keluarga Tuhan Yesus


Bagaimana cara Tuhan memelihara kalian melalui keluarga? Coba tuliskan sesuai gambar-gambar di bawah ini!



Ketika berusia 12 tahun, Tuhan Yesus pergi ke Bait Allah bersama ayah dan ibunya.



Saat pulang, ayah dan ibu tidak menemukan Tuhan Yesus.  
Mereka kembali untuk mencari Tuhan Yesus.



Ternyata Tuhan Yesus sedang berbicara dengan para imam di Bait Allah. Setelah itu Tuhan Yesus pulang bersama ayah dan ibunya.






Hana, untung saja ayah dan ibu kembali mencari Tuhan Yesus ya.

Iya Ruben, kalau kamu hilang, pasti ayah dan ibumu juga akan mencarimu.



Tuhan Yesus juga anak yang baik ya. Setelah berbicara di Bait Allah, ia ikut pulang bersama ayah dan ibu.

Iya, kita juga harus belajar untuk taat kepada orang tua, seperti Tuhan Yesus.



Iya Hana. Aku setuju.

## E. Aku Menghormati Orang Tuaku

Firman Tuhan mengingatkan untuk menghormati orang tua.

Hormatilah ayahmu dan ibumu  
Keluaran 20:12a



### Mari Mengingat Ayat Alkitab

Mari mewarnai gambar rumah dan menebalkan tulisan ayat Alkitab! *(Aktivitas ini dikerjakan dilembar yang diperbanyak oleh guru)*



## F. Bersyukur untuk Keluargaku


Mari berterima kasih kepada Tuhan yang telah memberikan keluarga!

Sayangi, hormati, dan tolonglah keluargamu.




### Mari Menunjukkan Syukur kepada Tuhan atas Keluarga

Berilah tanda centang (✓) setiap kali kalian melakukan perbuatan syukur di bawah ini dalam 1 minggu! *(Aktivitas ini dikerjakan dilembar yang diperbanyak oleh guru)*



<input type="checkbox"/>	<input type="checkbox"/>	<input type="checkbox"/>	<input type="checkbox"/>	<input type="checkbox"/>
<input type="checkbox"/>	<input type="checkbox"/>			

<input type="checkbox"/>	<input type="checkbox"/>	<input type="checkbox"/>	<input type="checkbox"/>	<input type="checkbox"/>
<input type="checkbox"/>	<input type="checkbox"/>			






Seven empty rounded square boxes arranged horizontally, intended for labeling the family members in the illustration above.



Seven empty rounded square boxes arranged horizontally, intended for labeling the girl and the plants in the illustration above.



Hana, apa  
pesan  
hari ini?



Ayo bersyukur atas keluarga  
dengan cara menyayangi,  
menghormati dan menolong  
keluarga!





## Kegiatan Bersama Orang Tua

Anak memimpin doa bersama orang tua sebelum tidur. Anak mendoakan keluarganya.

Ceritakan pengalamannya saat mendoakan keluarga!

---

---

---

---



## Mari Berdoa



Tuhan Yesus,  
terima kasih sudah  
memberikan keluarga.  
Amin.

KEMENTERIAN PENDIDIKAN, KEBUDAYAAN, RISET, DAN TEKNOLOGI  
REPUBLIK INDONESIA, 2021

Pendidikan Agama Kristen dan Budi Pekerti  
untuk SD Kelas II

Penulis: Veronica Hematang  
ISBN: 978-602-244-705-4 (jilid 2)

## Pelajaran 2

# Aku Mengasihi Teman

**Bahan Alkitab:**

Lukas 5:17-26; Amsal 17:17



**Tujuan Pembelajaran:**

1. Menjelaskan bahwa kehadiran teman adalah anugerah Tuhan.
2. Menjelaskan pentingnya saling menolong antar teman.
3. Menyebutkan cara Tuhan memelihara melalui teman.
4. Menyebutkan contoh perbuatan menolong teman.
5. Menunjukkan rasa syukur atas kehadiran teman
6. Mempraktikkan perbuatan menolong teman.



## Mari Memuji Tuhan

### Yesus Menginginkan Daku

Kidung Ceria No.233

do=f 6 ketuk (2x3)

5̣ 6̣ 7̣ 1̣ 6̣ 1̣ | 7̣. . 5̣.'6̣ | 5̣. 4 3. 2̣ | 3̣.. 3. 0 |  
 Ye - sus meng - i - ngin - kan da - ku ber - si - nar ba - gi - Nya,

5̣ 6̣ 7̣ 1̣ 6̣ 1̣ | 7̣. . 5̣.'6̣ | 5̣. 4 3. 2̣ | 1̣.. 1. ||  
 di ma - na - pun 'ku ber - a - da, 'ku menge - nangkanNya,

#### Refrain:

5̣ | 1̣.. 3. 5 | 5.. 7̣.. | 5 4 2 7̣ 2 4 | 6.. 5.' 5 |  
 Ber - si - nar, ber - si - nar; i - tu - lah ke - hen - dak Ye - sus; ber -

1.. 3. 5 | 5.. 7̣..' | 5̣ 7̣ 2 4 3 2 | 1.. 1. 0 ||  
 si - nar, ber - si - nar; a - ku ber - si - nar te - rus.

2. Yesus menginginkan daku menolong orang lain, manis dan sopan selalu, ketika 'ku bermain.
3. Ku mohon Yesus menolong menjaga hatiku, agar bersih dan bersinar meniru Tuhanku.

Halo, aku Hana  
Ayo bernyanyi!



Syair : *Jesus Wants Me for a Sunbeam*, Nettle Telbot, terj. Yamuger 1982  
 lagu : Edwin Othello Excell (1851-1921)



## Mari Berdoa

Tuhan Yesus yang baik, kami bersyukur untuk kebaikanmu hari ini. Amin.



Halo, aku Ruben  
Ayo berdoa!

## A. Teman adalah Pemberian Tuhan


Siapa itu teman?

Teman adalah orang-orang yang diberikan oleh Tuhan untuk menemani kalian.



## Mari Mengingat Nama Teman

Tuliskan nama teman-teman kalian di sekolah, di rumah, dan di gereja!








## B. Kegiatan Bersama Teman



Ada banyak kegiatan yang dapat kalian lakukan bersama teman. Melakukan kegiatan bersama teman sangat menyenangkan.



### Mari Mengingat Kegiatan Bersama Teman

Berikan tanda centang (✓) pada gambar yang menunjukkan kegiatan bersama teman!





## C. Aku Sayang Temanku

Aku sayang teman.



Aku mau menunjukkan sikap yang baik kepada teman.





Itu yang Tuhan mau.



### Mari Menunjukkan Rasa Sayang kepada Teman

Gambarlah wajah senyum di bawah gambar yang menunjukkan sikap sayang kepada teman dan gambar cemberut di bawah gambar yang menunjukkan tidak sayang teman.







## Mari Membuat Kartu Ucapan Sayang Untuk Teman

Ayo mewarnai, menggunting, dan menulis kartu ucapan sayang untuk seorang temanmu. Tuliskan kalimat yang menunjukkan rasa sayangmu kepada teman, misalnya

- Aku senang menjadi temanmu.
- Terima kasih sudah menjadi temanku.
- Ayo bermain bersama-sama!
- Aku mau menjadi teman yang baik.

Alat dan bahan:

1. Gambar pola kartu
2. Pensil warna
3. Gunting





Cara Membuat:

1. Tuliskan nama dan ucapan
2. Warnai pola kartu
3. Gunting pola kartu



Aktivitas ini dikerjakan di lembar yang diperbanyak oleh guru.



## D. Tuhan Memelihara Raku Melalui Teman

Bagaimana cara Tuhan memelihara kalian melalui kehadiran teman?



### Mari Menulis Pemeliharaan Tuhan Melalui Teman

Tariklah garis untuk menunjukkan bentuk pemeliharaan Tuhan melalui teman!

Saat sulit belajar



Saat sedih



Saat sendiri




Saat jatuh



## E. Belajar dari Cerita Orang Lumpuh



Ada seorang lumpuh dibawa oleh teman-temannya untuk bertemu Tuhan Yesus.



Mereka tidak dapat masuk karena rumah dipenuhi banyak orang. Mereka membawa teman yang lumpuh itu ke atap rumah.



Mereka membongkar atap rumah itu dan menurunkan teman yang lumpuh itu perlahan-lahan.



Orang lumpuh itu akhirnya bisa bertemu Tuhan Yesus dan ia pun disembuhkan.



Ruben, baik sekali ya teman-teman orang lumpuh itu.




Iya Hana, mereka mau bersusah payah mengangkat orang lumpuh itu.



Padahal pasti berat sekali ya membawa orang lumpuh itu di atas tempat tidur lalu naik ke atap.



Iya, mereka ingin temannya sembuh. Nah, kita juga harus mau menolong teman yang kesusahan.



Iya Ruben, aku juga mau menolong teman yang kesusahan.





## Mari Mengingat Cerita Orang Lumpuh

Ayo menggunting dan mewarnai gambar cerita orang lumpuh disembuhkan!

Setelah selesai, gunakan gambar ini untuk menceritakan kembali cerita orang lumpuh kepada temanmu.

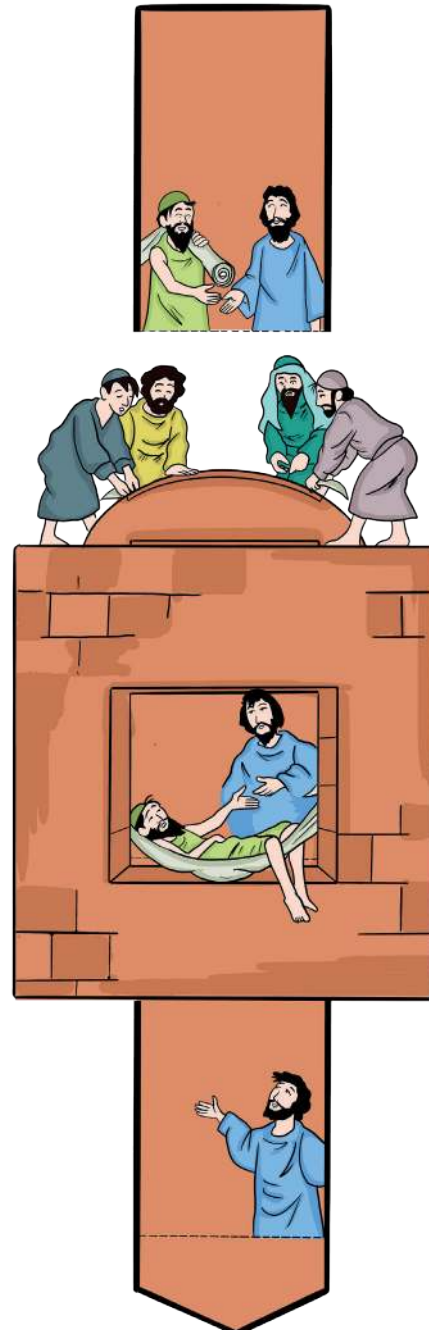
Bagian gambar yang memanjang dapat digerakkan naik dan turun selama kalian bercerita.

### Alat dan bahan:


1. Gambar
2. Pensil warna
3. Gunting

### Cara Membuat:

1. Warnai gambar.
2. Gunting gambar, lubangi bagian atas dan bawah jendela.
3. Masukkan gambar yang panjang pada bagian jendela agar bisa ditarik turun dan naik.



Aktivitas ini dikerjakan di lembar yang diperbanyak oleh guru.



## F. Mengasihi Teman adalah Firman Tuhan


Firman Tuhan mengingatkan untuk mengasihi dan menolong teman.

Seorang sahabat menaruh kasih setiap waktu, dan menjadi seorang saudara dalam kesukaran. Amsal 17:17



### Mari Mengingat Ayat Alkitab

Tuliskan nama teman-temanmu pada gambar  dan tuliskan ayat Alkitab pada bagian tengah kartu!



## G. Bersyukur untuk Kehadiran Teman

Mari berterima kasih kepada Tuhan yang telah memberikan teman. Sayangi dan tolonglah temanmu!



**Mari Menunjukkan Syukur kepada Tuhan karena telah Memberikan Teman**

Warnailah gambar senyum di bawah ini setiap kali kalian melakukan perbuatan mengasihi dan menolong teman dalam 1 minggu!

Mendoakan  
teman



Bermain  
bersama



Berbagi  
mainan



Belajar  
bersama




Menolong  
Teman





Hana, apa  
pesan  
hari ini?



Ayo bersyukur atas teman  
dengan cara menyayangi, dan  
menolong teman!





## Kegiatan Bersama Orang Tua

Anak mendoakan teman bersama orang tua sebelum tidur.

Tuliskan pengalamannya saat mendoakan teman!

---

---

---

---



## Mari Berdoa



Tuhan Yesus yang baik, terima kasih sudah memberikan teman. Amin.

KEMENTERIAN PENDIDIKAN, KEBUDAYAAN, RISET, DAN TEKNOLOGI  
REPUBLIK INDONESIA, 2021

Pendidikan Agama Kristen dan Budi Pekerti  
untuk SD Kelas II


Penulis: Veronica Hematang  
ISBN: 978-602-244-705-4 (jilid 2)

### Pelajaran 3

# Aku Menghormati Guru

## Bahan Alkitab:

Lukas 5:1-11; Amsal 1:5a



### Tujuan Pembelajaran:

1. Menjelaskan bahwa kehadiran guru adalah anugerah Tuhan.
2. Menjelaskan pentingnya menghormati guru.
3. Menyebutkan cara Allah memelihara melalui guru.
4. Menyebutkan contoh perbuatan menghormati guru.
5. Menunjukkan rasa syukur atas kehadiran guru.
6. Mempraktikkan perbuatan menghormati guru.



## Mari Memuji Tuhan

Halo, aku Hana  
Ayo bernyanyi!



### Ya Tuhan Tolong Kami Kidung Ceria No.334

do=g 4 ketuk

5 | 3 1 6̣ 2 | 1 . 7̣ ' 5 | 6̣ 1 1 . 6̣ | 5 . 0

Ya Tu-han, to-long ka-mi di pa-gi i-ni-lah.

5 | 5 3 2 1 | 6̣ . 4̣ ' 2 | 3 1 2 . 7̣ | 1 . 0 ||

Be-ri-lah a-kal bu-di dan ha-ti yang ren-dah

2. Jadikan kami rajin  
dan patuh di kelas,  
supaya kami makin  
bersungguh dan cerdas.

3. Curahkan atas kami  
kasihMu yang kudus,  
supaya kami damai  
sekarang dan terus.

Syair dan lagu: A.E Wairata 1955 dengan perubahan Yamuger 1985



## Mari Berdoa

Tuhan Yesus yang baik, kami bersyukur untuk kasih-Mu bagi kami. Berkatilah kami. Amin.



Halo, aku Ruben  
Ayo berdoa!

## A. Guru adalah Pemberian Tuhan


Siapa itu guru?

Guru adalah orang-orang yang diberikan oleh Tuhan untuk mengajar kalian.



### Mari Mengingat Nama Guru

Tuliskan nama-nama guru yang ada di sekolahmu pada gambar lingkaran di bawah ini!



## B. Tuhan Memelihara Raku Melalui Guru

Bagaimana cara Tuhan memelihara kalian melalui kehadiran guru?



### Mari Menulis Pemeliharaan Tuhan Melalui Guru

Berikan tanda centang pada kata-kata yang menunjukkan hal-hal yang dilakukan guru untukmu!

Mengajar

Memberi  
nasihat

Memberi  
tugas

Menjadi  
teladan

Membelikan  
mainan

Mendoakan

Adakah hal lain yang pernah dilakukan guru untukmu?

---

---



## C. Belajar dari Tuhan Yesus dan Para Murid



Suatu hari, Tuhan Yesus melihat para nelayan membersihkan jala mereka di pinggir Danau Galilea.





Kami tidak menangkap seekor ikan pun sejak tadi malam,” kata para nelayan itu.



Kata Tuhan Yesus,  
"Pergilah ke tempat  
yang dalam dan  
tebarkan jalamu  
untuk menangkap  
ikan."


Mereka menuruti  
Tuhan Yesus dan  
menangkap banyak  
ikan sampai perahu  
hampir tenggelam.  
Perlu dua perahu  
untuk mengangkat  
semua ikan.



Para nelayan sangat  
bersyukur. Setelah  
itu mereka menjadi  
murid-murid Tuhan  
Yesus.




Hana, untung saja ya para nelayan itu mengikuti perkataan Tuhan Yesus.



Iya Ruben, mereka mau mendengar ajaran Tuhan Yesus.



Mereka juga mau menjadi murid Tuhan Yesus ya. Pasti mereka mau belajar lebih banyak.



Iya Ruben, kita juga bisa menjadi murid yang baik seperti mereka.



Aku mau belajar mendengar ajaran guru.



Aku juga. Guru pasti mengajar untuk kebaikan kita.





## Mari Mengingat Cerita Tuhan Yesus dan Para Murid


Ayo mewarnai, menggunting, dan menempel untuk mengingat cerita Tuhan Yesus dan para murid!

### Alat dan bahan:

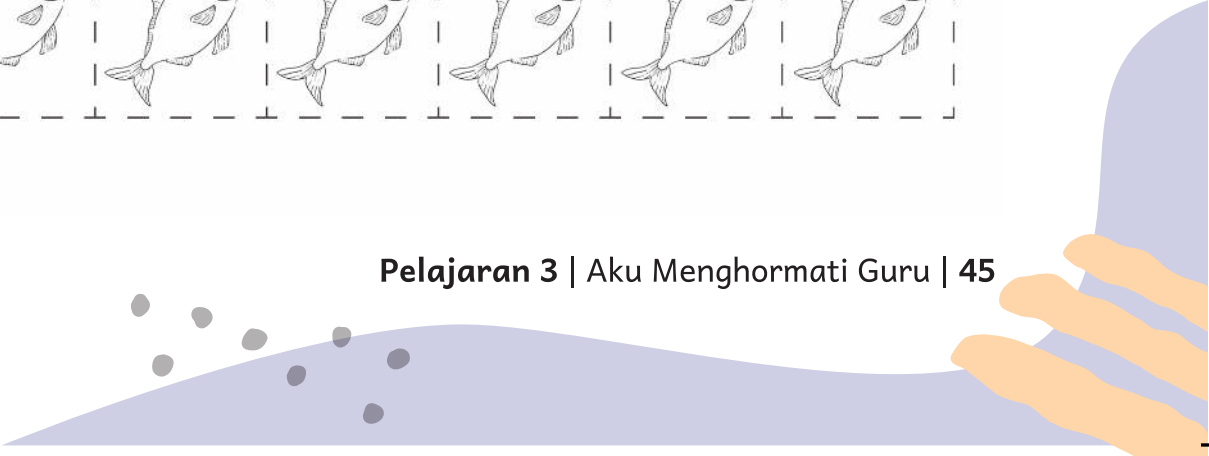
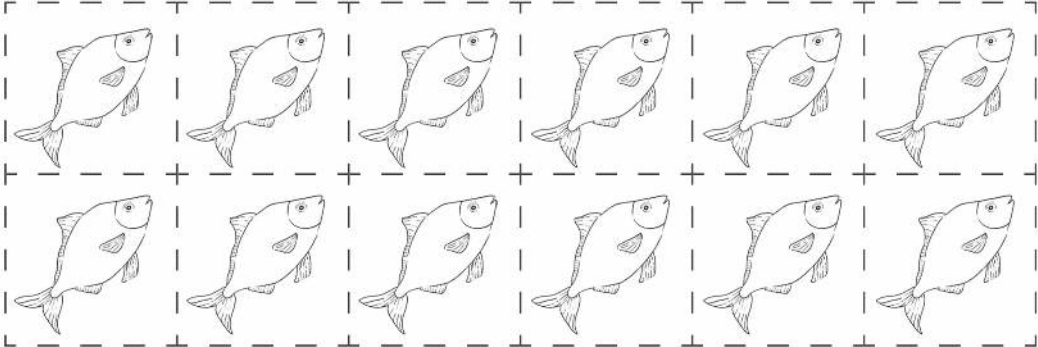

1. Gambar jala, nelayan, dan ikan
2. Pensil warna
3. Gunting
4. Lem

### Cara Membuat :

1. Warnai semua gambar.
2. Gunting gambar ikan yang sudah diwarnai.
3. Tempelkan gambar ikan ke jala.



Aktivitas ini dikerjakan di lembar yang diperbanyak oleh guru.





## D. Aku Mau Belajar dan Mendengarkan Guru

Firman Tuhan mengingatkan bahwa orang yang bijaksana adalah yang mau belajar dan mendengar guru.

Baiklah orang bijak mendengar dan menambah ilmu.  
Amsal 1:5a



### Mari Mengingat Ayat Alkitab

Mari menebalkan tulisan ayat Alkitab! *(Aktivitas ini dikerjakan dilembar yang diperbanyak oleh guru)*



Baiklah orang bijak mendengar dan menambah ilmu  
(Amsal 1:5a)

## E. Aku Menghormati Guruku

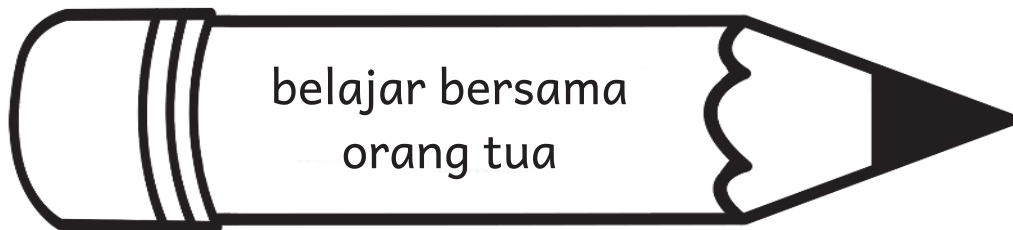
Guru sudah mengajar kalian untuk menjadi pintar dan menjadi anak yang baik. Bagaimana cara kalian menghormati guru?



### Mari Menyebutkan Cara Menghormati Guru

Warnai gambar pensil yang menunjukkan cara menghormati guru! *(Aktivitas ini dikerjakan dilembar yang diperbanyak oleh guru)*





## F. Bersyukur untuk Kehadiran Guru

Mari berterima kasih kepada Tuhan yang telah memberikan guru untuk mengajar dan menolong kalian!



### Mari Membuat Kartu Ucapan Terima Kasih untuk Guru

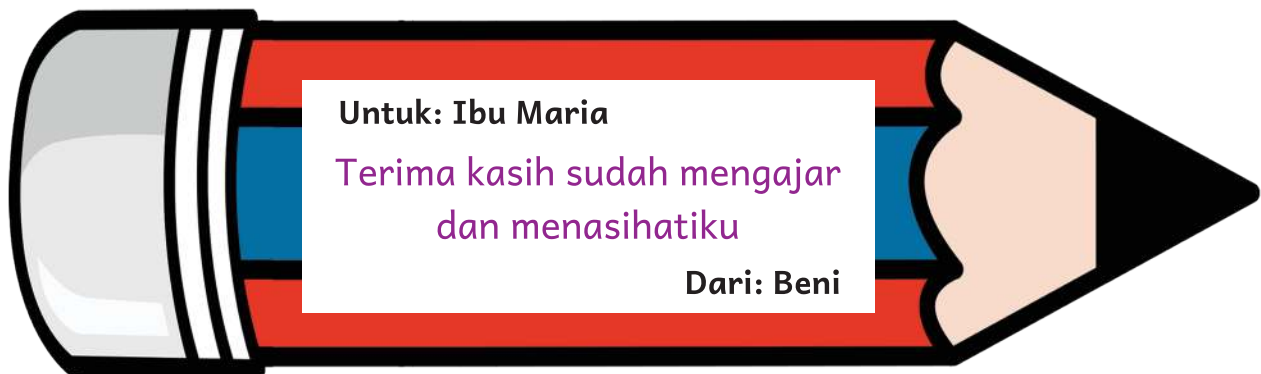
#### Alat dan bahan:

1. Gambar pola kartu ucapan berbentuk pensil
2. Gunting

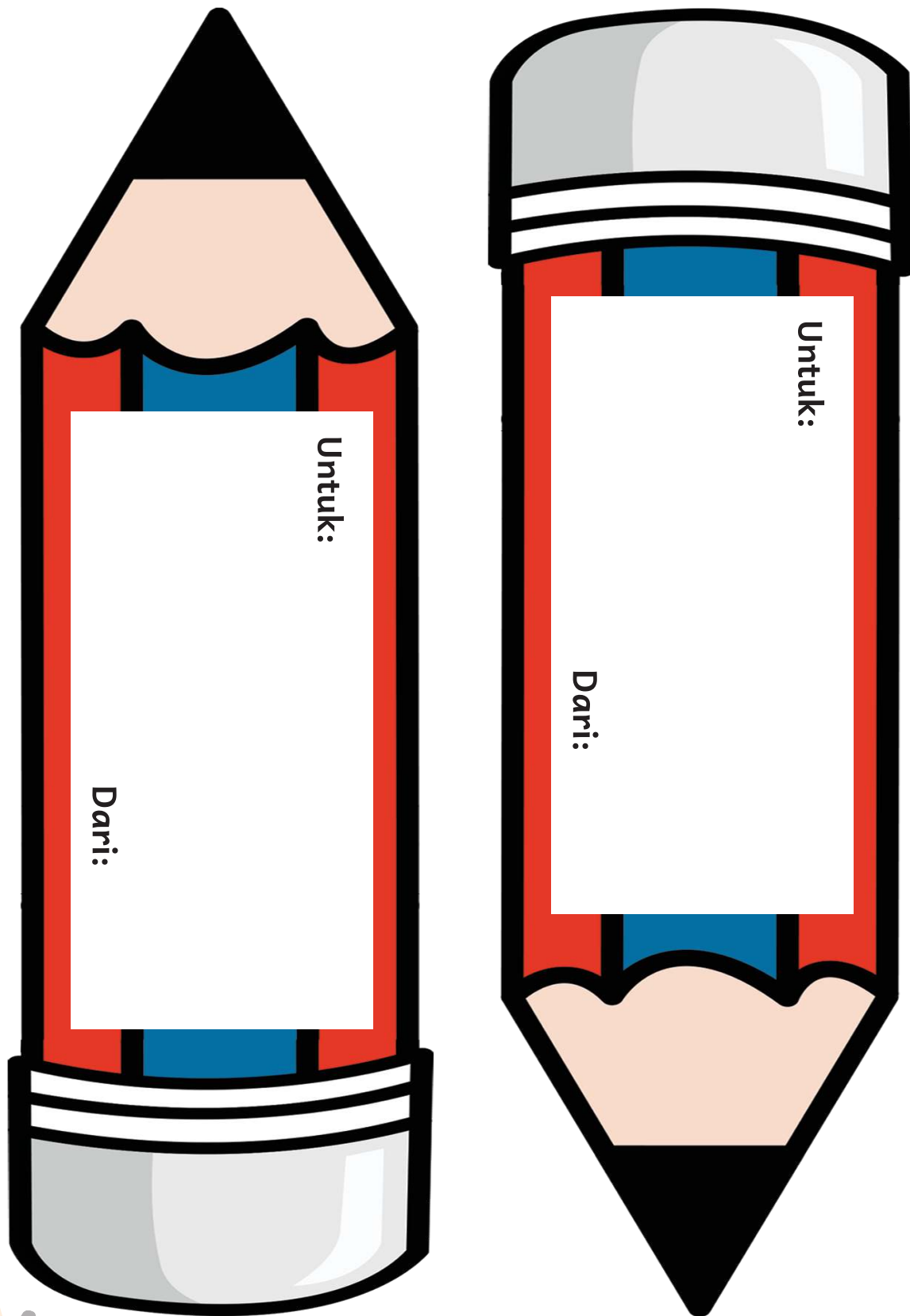
#### Cara Membuat :

1. Tuliskan ucapan terima kasih untuk guru. Jangan lupa menulis nama guru dan namamu.
2. Gunting gambar pensil.
3. Berikan kartu ucapan itu kepada guru sesuai nama yang kalian tulis di kartu.

#### contoh:

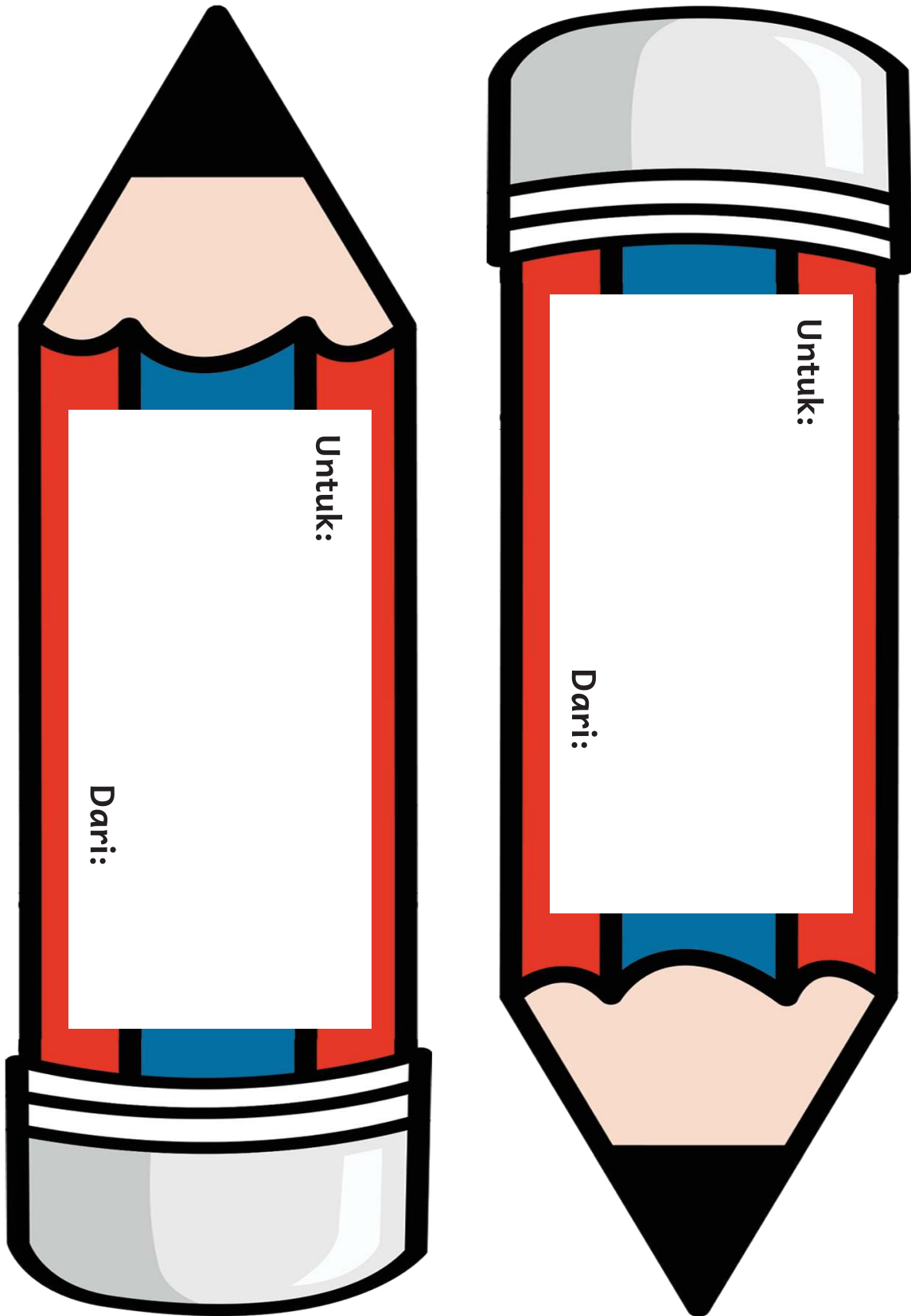


Aktivitas ini dikerjakan di lembar yang diperbanyak oleh guru.





Aktivitas ini dikerjakan di lembar yang diperbanyak oleh guru.





## Mari Menunjukkan Syukur kepada Tuhan atas Kehadiran Guru

Berilah tanda centang ✓ setiap kali kalian melakukan perbuatan syukur di bawah ini dalam 1 minggu!

Mendoakan guru

Memperhatikan guru saat mengajar

Mengucapkan salam kepada guru

Mengumpulkan tugas tepat waktu

Tertib di kelas



Hana, apa  
pesan  
hari ini?



Ayo bersyukur atas kehadiran  
guru dengan cara menyayangi,  
dan menghormati guru!



## Kegiatan Bersama Orang Tua

Anak mendoakan guru bersama orang tua sebelum tidur.

Tuliskan pengalamamu saat mendoakan guru!

---

---

---

---



## Mari Berdoa



Tuhan Yesus,  
terima kasih sudah  
memberikan guru untuk  
mengajar kami. Amin.

KEMENTERIAN PENDIDIKAN, KEBUDAYAAN, RISET, DAN TEKNOLOGI  
REPUBLIK INDONESIA, 2021

Pendidikan Agama Kristen dan Budi Pekerti  
untuk SD Kelas II


Penulis: Veronica Hematang  
ISBN: 978-602-244-705-4 (jilid 2)

## Pelajaran 4

# Tubuhku untuk Berbuat Baik

### Bahan Alkitab:

Kejadian 24:45-46; Ibrani 13:16a



### Tujuan Pembelajaran:

1. Menjelaskan bahwa tubuh adalah ciptaan Tuhan.
2. Menghargai keunikan dirinya dan orang lain.
3. Menyebutkan kegunaan anggota tubuhnya.
4. Menyebutkan contoh perbuatan baik yang dapat dilakukan dengan tubuhnya.
5. Menjelaskan cara merawat tubuhnya.
6. Menunjukkan rasa syukur atas tubuhnya.
7. Mempraktikkan perbuatan baik dengan tubuhnya.





## Mari Memuji Tuhan

Halo, aku Hana  
Ayo bernyanyi!



### Tanganku Hendak Kupakai Kidung Ceria No.227

do=g 4 ketuk

3 . 4 5 1 | 7̣ 6̣ 6̣ 5̣ | 1 . 2 3 5 | 4 3 2 . |  
 Ta-ngan-ku hen-dak ku-pa-kai me-la-yan-i Tu-han-ku;  
 3 . 4 5 1 | 7̣ 6̣ 6̣ 5̣ | 1 . 7̣ 6̣ 4 | 3 2 1 . |  
 Ka-ki ju-ga ku-gu-na-kan i-kut Ye-sus Tu-han-ku  
 5 . 4 3 1 | 5 . 4 3 1 | 5 . 4 3 3 | 4 4 5 . |  
 Ma-ta-ku me-li-hat Di-a, ku-dengarkan sua-ra-Nya  
 3 . 4 5 1 | 7̣ 6̣ 6̣ 5̣ | 1 . 7̣ 6̣ 4 | 3 2 1 . ||  
 ju-ga ha-ti - ku se-di - a t'rus perca-ya pa-da-Nya.

Syair dan lagu: Dari *Nyanyian untuk Sekolah Minggu*, P. H Pouw dengan perubahan Yamuger 1985



## Mari Berdoa

Tuhan Yesus yang baik, kami bersyukur untuk hari ini. Berkatilah kami dalam belajar. Amin.



Halo, aku Ruben  
Ayo berdoa!

## A. Tubuhku Ciptaan Tuhan

Tubuhku adalah ciptaan Tuhan.

Aku bersyukur karena semua anggota tubuh berguna.



### Mari Menyebutkan Kegunaan Anggota Tubuh

#### Permainan Dadu Anggota Tubuh

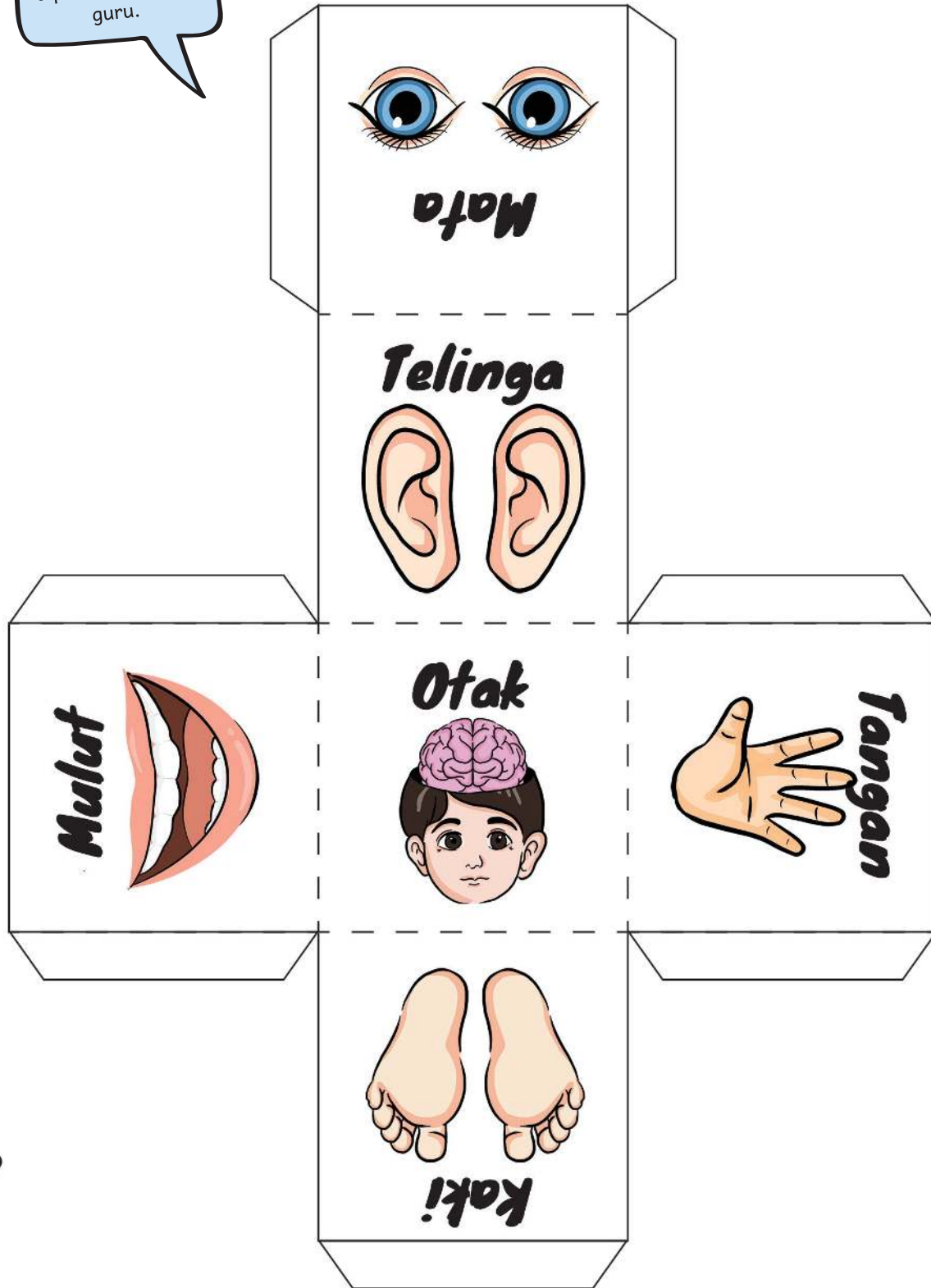
##### Alat dan bahan:

1. Gambar pola dadu
2. Gunting
3. Lem

##### Aturan Permainan:

1. Guru membagi siswa dalam kelompok.
2. Setiap kelompok membuat 1 dadu.
3. Setiap anggota kelompok bergantian melempar dadu.
4. Siswa yang melempar dadu harus menyebutkan kegunaan anggota tubuh sesuai gambar yang muncul pada bagian atas dadu.

Aktivitas ini dikerjakan di lembar yang diperbanyak oleh guru.



## B. Aku Mau Merawat Tubuhku

Agar semua anggota tubuh bermanfaat dengan baik, kita harus merawatnya.



### Mari Berjanji untuk Merawat Tubuh

Ayo membuat kartu janji untuk merawat tubuh dengan menebalkan tulisan dan menggunting serta menempel gambar!

#### Alat dan bahan:

Pensil, lem, dan gunting


#### Cara membuat:

1. Tebalkan tulisan “aku mau merawat tubuh”.
2. Guntinglah gambar-gambar yang menunjukkan perbuatan merawat tubuh.
3. Tempelkan gambar-gambar tersebut pada kotak-kotak di kartu janji.
4. Tempelkan kartu janji pada salah satu tempat yang mudah dilihat di rumahmu.

Aktivitas ini dikerjakan di lembar yang diperbanyak oleh guru.

Aku Merawat Tubuh	





## C. Kita Semua Unik

Tahukah kalian bahwa tidak ada orang yang sama persis?

Semua manusia diciptakan berbeda-beda oleh Tuhan. Berbeda warna rambut, warna kulit, bentuk mata, dan lain-lain.

Itu sebabnya kita semua unik.



### Mari Menunjukkan Keunikan

#### Permainan “Itu Aku”

##### Aturan Permainan:

1. Semua siswa duduk membentuk lingkaran
2. Guru berdiri di tengah lingkaran.
3. Siswa mendengar kata-kata dari guru yang menyebutkan ciri-ciri tertentu.
4. Jika ciri-ciri yang diucapkan oleh guru sesuai dengan dirinya maka siswa harus segera melompat berdiri sambil berseru “Itu Aku”.
5. Siswa dapat duduk lagi setelah dipersilahkan oleh guru.


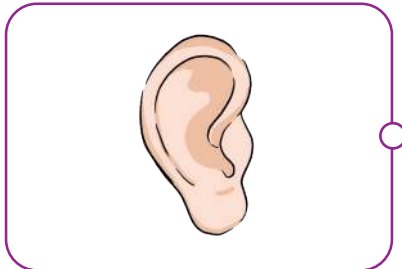
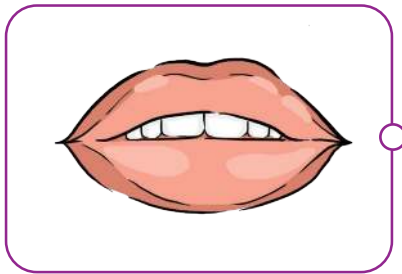
## D. Bersyukur atas Tubuhku

Ayo bersyukur untuk tubuh yang sudah Tuhan ciptakan! Gunakan anggota tubuh kalian untuk melakukan perbuatan yang baik!




### Mari Menggunakan Anggota Tubuh untuk Melakukan Perbuatan yang Baik

Tariklah garis untuk menghubungkan gambar anggota tubuh dengan gambar perbuatan baik!




## E. Belajar dari dari Cerita Ribka




Ribka sering pergi ke sumur untuk mengambil air. Biasanya Ribka membawa tempat air di atas bahunya.



Suatu hari, ada seorang laki-laki bernama Eliezer datang bersama unta-untanya. Ia meminta air minum kepada Ribka.



Ribka menurunkan tempat air dari bahunya dan memberikan kepada Eliezer untuk diminum.



Selain itu, Ribka juga memberikan air untuk diminum oleh unta-unta Eliezer.





Ruben, Ribka baik sekali ya, mau memberi minum kepada Eliezer.




Iya Hana, padahal mereka belum saling kenal ya.



Kita harus belajar dari Ribka *nih*, menggunakan tangan kita untuk menolong orang lain.



Bukan hanya tangan Hana, semua anggota tubuh kita harus dipakai untuk berbuat baik.



Iya... aku mau menggunakan tubuhku untuk berbuat baik.



Aku juga.



## Mari Mengingat Cerita Ribka

Ayo mewarnai dan menggunting untuk mengingat cerita Ribka yang mau menolong!

### Alat dan bahan:

1. Gambar Ribka dan Eliezer
2. Pensil warna
3. Gunting
4. Pelubang kertas
5. Kancing jepret

### Cara Membuat:

1. Warnai semua gambar.
2. Gunting gambar potongan tangan.
3. Ribka yang memegang wadah air.
4. Lubangi bagian bahu dan potongan tangan Ribka yang ditandai tanda X.
5. Gabungkan potongan tangan dan bahu Ribka menggunakan kancing jepret sehingga bisa digerakkan naik dan turun.

Aktivitas ini dikerjakan di lembar yang diperbanyak oleh guru.



## F. Perbuatan Baik Disukai oleh Tuhan

Firman Tuhan mengingatkan bahwa Tuhan senang jika kita melakukan perbuatan yang baik.

**Dan janganlah kamu lupa berbuat baik dan memberi bantuan  
Ibrani 13:16a**



### Mari Mengingat Ayat Alkitab

Mari mewarnai gambar dan menebalkan tulisan ayat Alkitab! *(Aktivitas ini dikerjakan dilembar yang diperbanyak oleh guru)*



## G. Menggunakan Tubuhku untuk Berbuat Baik

Tunjukkan rasa syukurmu kepada Tuhan melalui perbuatan baik dengan menggunakan tubuhmu.




### Mari Mencatat Perbuatan Baik

Tuliskan perbuatan baik yang dapat kalian lakukan selama 1 minggu! Warnai satu gambar bintang setiap kali kalian berhasil melakukan perbuatan baik tersebut!

Daftar Perbuatan Baik							
Kegiatan	Sen	Sel	Rab	Kam	Jum	Sab	Ming
	☆	☆	☆	☆	☆	☆	☆
	☆	☆	☆	☆	☆	☆	☆
	☆	☆	☆	☆	☆	☆	☆
	☆	☆	☆	☆	☆	☆	☆
	☆	☆	☆	☆	☆	☆	☆






Ruben, apa  
pesan  
hari ini?



Ayo bersyukur untuk tubuh  
pemberian Tuhan dengan cara  
berbuat baik!



## Kegiatan Bersama Orang Tua

Orang tua memberi kesempatan kepada anak untuk merawat tubuhnya supaya tetap bersih dan sehat.

Tuliskan pengalamammu saat merawat tubuhmu!

---

---

---

---



## Mari Berdoa



Tuhan Yesus yang baik, terima kasih untuk tubuh yang sehat. Tolonglah kami untuk menggunakan tubuh kami dengan baik. Amin.

KEMENTERIAN PENDIDIKAN, KEBUDAYAAN, RISET, DAN TEKNOLOGI  
REPUBLIK INDONESIA, 2021

Pendidikan Agama Kristen dan Budi Pekerti  
untuk SD Kelas II

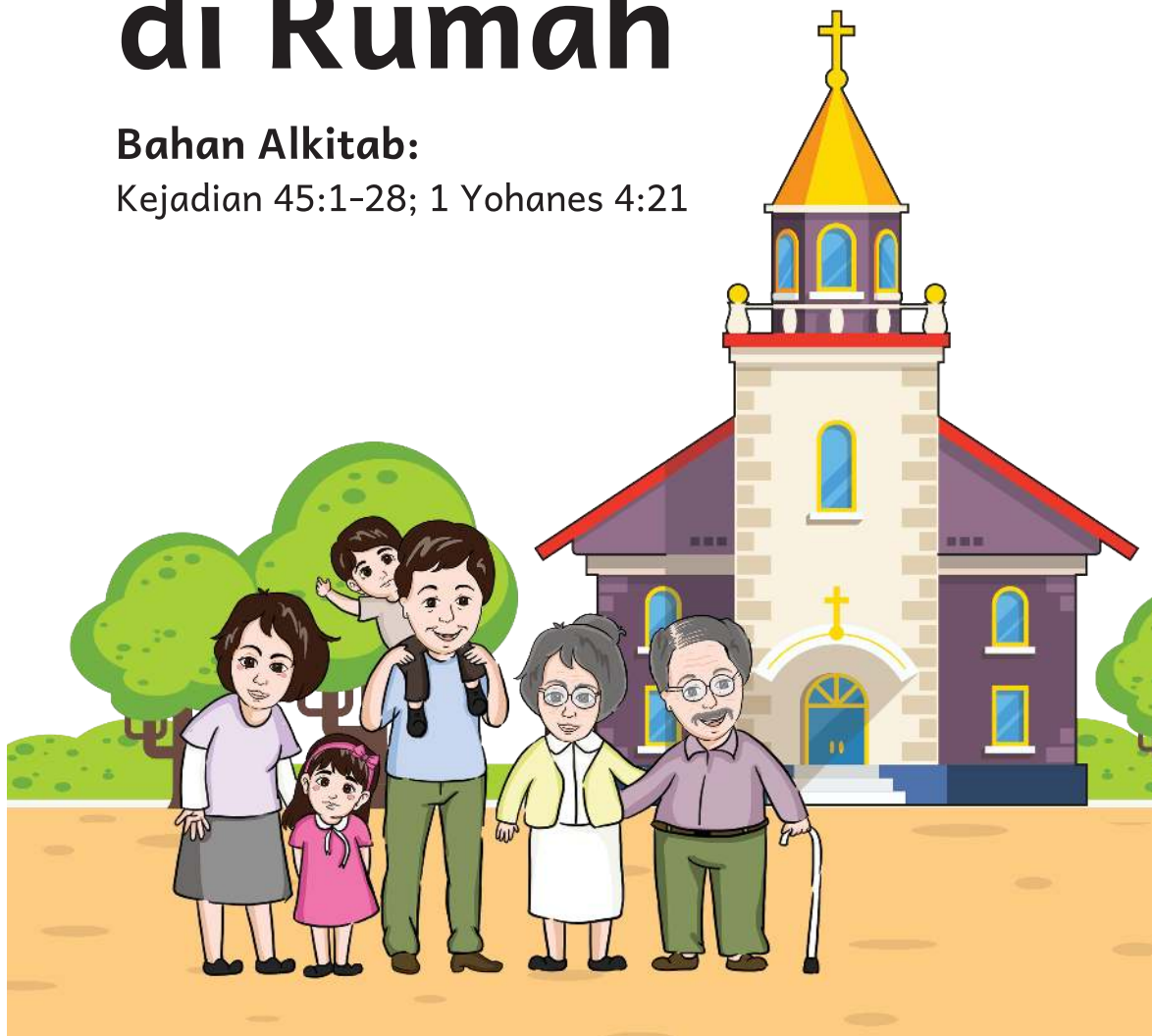
Penulis: Veronica Hematang  
ISBN: 978-602-244-705-4 (jilid 2)

## Pelajaran 5

# Hidup Rukun di Rumah

**Bahan Alkitab:**

Kejadian 45:1-28; 1 Yohanes 4:21



**Tujuan Pembelajaran:**

1. Menjelaskan bahwa setiap anggota keluarga memiliki keunikan.
2. Menjelaskan pentingnya hidup rukun di rumah.
3. Menyebutkan contoh perbuatan yang dapat menciptakan kerukunan di rumah.
4. Menunjukkan rasa syukur atas keluarga yang rukun.
5. mempraktikkan hidup rukun di rumah.



## Mari Memuji Tuhan

Halo, aku Hana  
Ayo bernyanyi!



### Bila Yesus Berada di Tengah Keluarga

Kidung Ceria No.194

do=d 3 ketuk

1 2 | 3 2 3 | 4.. | 3 . '3 4 | 5 4 5 | 6.. | 5.  
Bi - la Ye - sus ber - a - da di te - ngah ke - lu - ar - ga

1 2 | 1̇ 7 6 | 5.. | 3 . '3 4 | 4 3 2 | 2.. | 1. ||  
ba - ha - gi - a - lah ki - ta, ba - ha - gi - a - lah ki - ta!

2. Bila Yesus berkuasa  
ditengah keluarga,  
pasti kita bahagia  
pasti kita bahagia.

Syair dan lagu: Redaksi PAK 1982



## Mari Berdoa

Tuhan Yesus yang  
baik, kami berterima  
kasih untuk hari baru  
ini. Berkatilah kami  
dalam belajar. Amin.



Halo, aku Ruben  
Ayo berdoa!

## A. Keluargaku Unik

Keluarga adalah pemberian Tuhan. Semua anggota keluarga diciptakan berbeda-beda. Berbeda bentuk tubuh, berbeda hobi, dan lain-lain. Itu sebabnya setiap keluarga unik.



### Mari Mengetahui Keunikan Keluargamu

Tuliskan ciri-ciri dan kesukaan anggota keluargamu pada gambar-gambar di bawah ini! *(Aktivitas ini dikerjakan dilembar yang diperbanyak oleh guru)*



Nama:

---

Ciri:


---

Hobi:

---

Makanan Kesukaan:

---



Nama:

---

Ciri:

---

Hobi:

---

Makanan Kesukaan:

---





**Nama:**

---

**Ciri:**

---

**Hobi:**

---

**Makanan Kesukaan:**

---



**Nama:**

---

**Ciri:**

---

**Hobi:**

---

**Makanan Kesukaan:**

---



**Nama:**

---

**Ciri:**

---

**Hobi:**

---

**Makanan Kesukaan:**

---



**Nama:**

---

**Ciri:**

---

**Hobi:**

---

**Makanan Kesukaan:**

---



## B. Mensyukuri Keunikan Keluargaku

Keunikan anggota keluarga adalah hadiah dari Tuhan.

Ayo berterima kasih kepada Tuhan untuk keunikan keluargamu.



### Mari Membuat Poster Ucapan Syukur

Ayo menebalkan tulisan ucapan syukur dan mewarnai poster keluarga!

#### Alat dan bahan:

Pensil warna, gunting, tali/benang.

#### Cara membuat:

1. Tebalkan tulisan “Terima kasih Tuhan untuk keluargaku yang unik”.
2. Warnai semua gambar di poster.
3. Gunting poster sesuai garis dan lubangi bagian atas untuk memasukkan tali gantungan.
4. Pasang tali/benang dan gantunglah poster di dinding rumahmu.

Aktivitas ini dikerjakan di lembar yang diperbanyak oleh guru.

Terima kasih Tuhan untuk  
Keluargaku yang Unik



## C. Menjaga Kerukunan Keluargaku

Walaupun setiap anggota keluarga memiliki perbedaan, haruslah tetap saling menghargai supaya keluarga menjadi rukun.



### Mari Menunjukkan Perbuatan Menjaga Kerukunan Keluarga

Tariklah garis ke lingkaran yang menunjukkan cara menjaga kerukunan dalam keluargamu!



## D. Mengasihi Saudara adalah Perintah Tuhan

Firman Tuhan mengingatkan bahwa mengasihi saudara adalah perintah Tuhan. Kalau kita saling mengasihi maka keluarga akan hidup rukun.

**Dan perintah ini kita terima dari Dia:  
Barangsiapa mengasihi Allah, ia harus  
juga mengasihi saudaranya.  
1 Yohanes 4:21**



### Mari Mengingat Ayat Alkitab

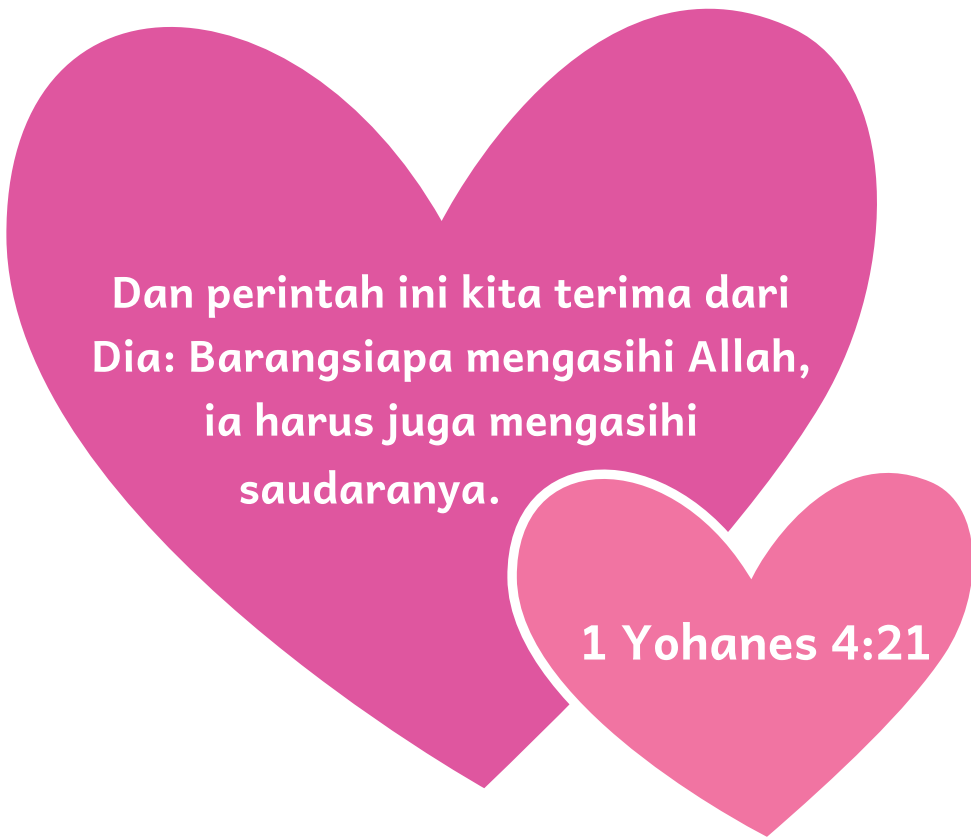
Ayo membuat pembatas Alkitab untuk mengingat ayat Alkitab!

#### Alat dan bahan:

Pensil warna, gunting, pita/benang wol

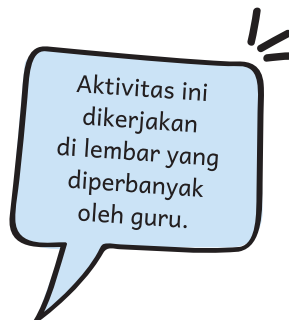
#### Cara membuat:

1. Tuliskan ayat Alkitab pada kartu pembatas.
2. Warnai kartu pembatas dan gunting sesuai garis.
3. Pasang pita/benang wol dan berikan kepada anggota keluargamu.





Dan perintah ini kita terima dari  
Dia: Barangsiapa mengasihi Allah,  
ia harus juga mengasihi  
saudaranya.

1 Yohanes 4:21




Aktivitas ini  
dikerjakan  
di lembar yang  
diperbanyak  
oleh guru.






Aktivitas ini dikerjakan di lembar yang diperbanyak oleh guru.






## E. Belajar dari Cerita Yusuf yang Mengampuni Saudara-saudaranya




Yusuf pernah dibuang ke sumur oleh saudara-saudaranya. Mereka juga menjual Yusuf kepada pedagang Mesir.

Namun Tuhan memelihara Yusuf. Yusuf menjadi orang kepercayaan Raja di Mesir. Ia juga sangat kaya.






Suatu hari saudara-saudara Yusuf datang ingin membeli bahan makanan di Mesir. Mereka kaget dan takut bertemu Yusuf.



Namun Yusuf memaafkan mereka. Yusuf meminta mereka untuk tinggal bersama dia di Mesir.



Ruben, Yusuf baik sekali ya, mau memaafkan saudara-saudaranya.



Iya Hana, padahal mereka sudah berbuat jahat kepada Yusuf.



Kita harus belajar dari Yusuf *nih*, mau memaafkan keluarga yang melakukan kesalahan.



Iya, kata bu guru, saling memaafkan itu tanda mengasihi Hana.



Dan kalau kita mengasihi maka keluarga kita akan hidup rukun.



Ayo belajar memaafkan!



## Mari Mengingat Cerita Yusuf

Ayo mewarnai dan menggunting untuk mengingat cerita Yusuf yang mau memaafkan!

### Alat dan bahan:

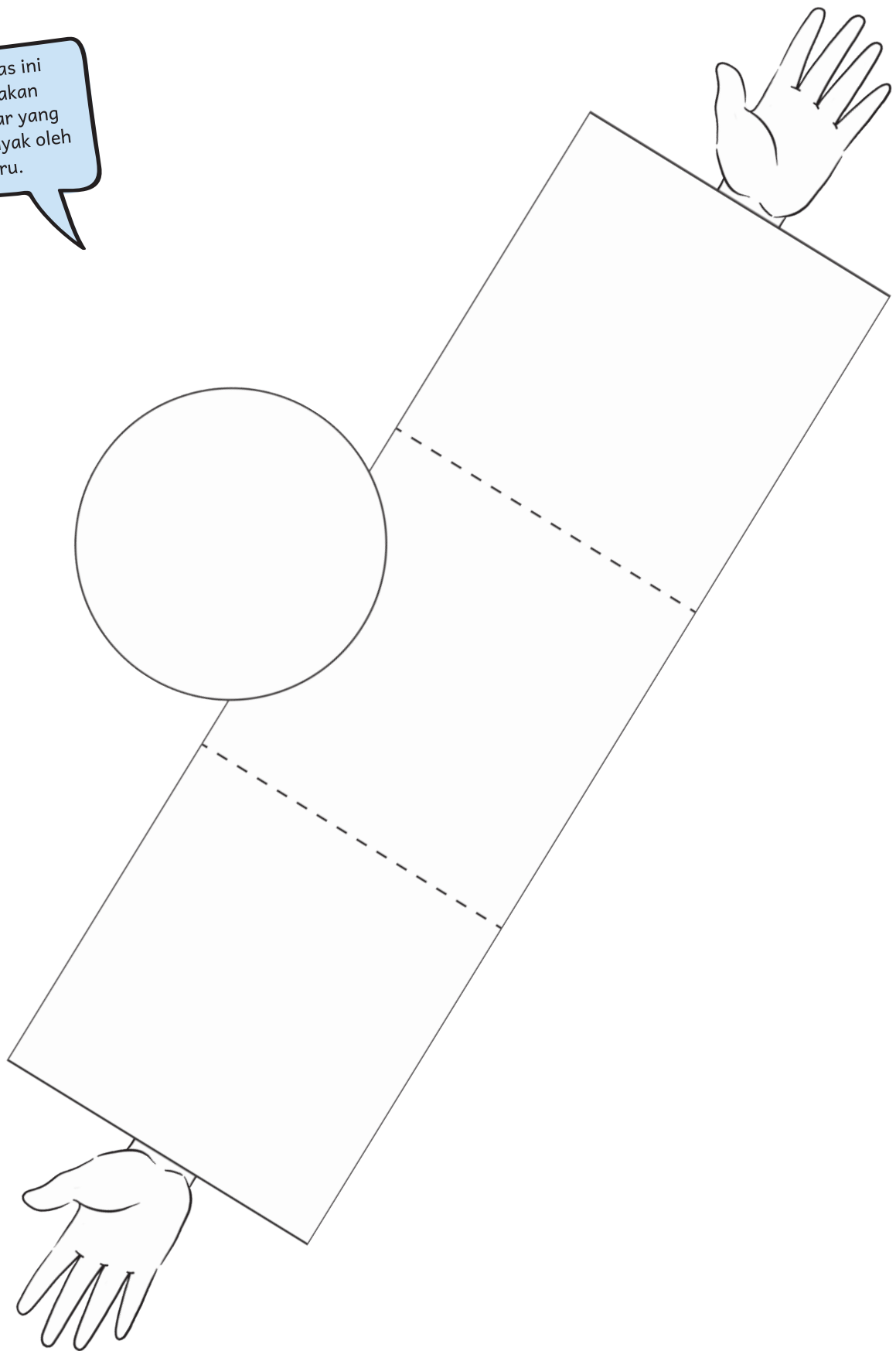
1. Gambar Yusuf
2. Pensil warna
3. Gunting

### Cara Membuat:

1. Gambarlah wajah Yusuf.
2. Tulislah kalimat “Aku mau memaafkan saudara seperti Yusuf” pada bagian tengah gambar.
3. Warnai gambar.
4. Gunting gambar sesuai garis.
5. Lipat bagian tangan kiri dan kanan sehingga bisa digerakkan membuka dan menutup.



Aktivitas ini dikerjakan di lembar yang diperbanyak oleh guru.



## F. Bersyukur Untuk Keluarga yang Rukun

Mari bersyukur untuk keluarga yang rukun dengan cara menjaga kerukunan di dalam keluarga!



### Mari Menjaga Kerukunan Keluarga

Berilah tanda centang ✓ setiap kali kalian melakukan perbuatan syukur di bawah ini dalam 1 minggu!

Mendoakan keluarga



Menolong saudara




Mendengarkan pendapat



Mendengar nasihat orang tua







Ruben, apa  
pesan  
hari ini?



Ayo hidup rukun di dalam  
keluarga. Itu perintah dari  
Tuhan!



## Kegiatan Bersama Orang Tua

Orang tua memberi kesempatan kepada anak untuk mendoakan keluarga, menolong orang tua, atau saudara di rumah.

Tuliskan pengalamanmu saat mencoba hidup rukun!

---

---

---

---



## Mari Berdoa



Tuhan Yesus yang baik, terima kasih untuk keluargaku. Tolonglah kami untuk hidup rukun di dalam keluarga. Amin.

KEMENTERIAN PENDIDIKAN, KEBUDAYAAN, RISET, DAN TEKNOLOGI  
REPUBLIK INDONESIA, 2021

Pendidikan Agama Kristen dan Budi Pekerti  
untuk SD Kelas II

Penulis: Veronica Hematang  
ISBN: 978-602-244-705-4 (jilid 2)

## Pelajaran 6

# Hidup Rukun di Sekolah

### Bahan Alkitab:

2 Samuel 5:11; Roma 12:10



#### Tujuan Pembelajaran:

1. Menjelaskan bahwa setiap orang di sekolah memiliki keunikan.
2. Menjelaskan pentingnya menghargai keunikan orang lain.
3. Menjelaskan pentingnya hidup rukun di sekolah.
4. Menyebutkan contoh perbuatan yang dapat menciptakan kerukunan di sekolah.
5. Menunjukkan rasa syukur atas kehidupan yang rukun di sekolah.
6. Mempraktikkan hidup rukun di sekolah.



## Mari Memuji Tuhan

### Yesus Berpesan Kidung Ceria No.265

do=g 4 ketuk

$\overline{1}$   $\overline{5}$   $\overline{5}$   $\overline{5}$   $\overline{5}$   $\overline{1}$   $\overline{2}$  |  $\overline{1}$   $\overline{7}$   $\overline{7}$  ! |  $\overline{2}$   $\overline{5}$   $\overline{5}$   $\overline{5}$   $\overline{5}$   
 Ye-sus ber-pe-san: Dalam malam g'lap ka-mu ha-rus ja-  
 $\overline{2}$  |  $\overline{2}$   $\overline{1}$   $\overline{1}$   $\overline{2}$   $\overline{3}$  ! |  $\overline{3}$   $\overline{4}$   $\overline{3}$   $\overline{2}$   $\overline{1}$   $\overline{5}$  |  $\overline{6}$   $\overline{1}$   
 di li-lin ge-mer-lap; a-nak ma-sing-ma-sing di se-  
 $\overline{7}$   $\overline{6}$   $\overline{5}$  ! |  $\overline{5}$   $\overline{5}$   $\overline{1}$   $\overline{2}$   $\overline{3}$   $\overline{5}$  .  $\overline{4}$  |  $\overline{3}$   $\overline{2}$   $\overline{1}$  .. ||  
 ki-tar-nya, da-lam du-nia i-ni ber-si-nar-lah!

2. Yesus berpesan: Bersinarlah t'rang;  
Lilinmu kulihat malam dan siang  
Anak masing-masing disekitarnya,  
untuk hormat Tuhan bersinarlah!
3. Yesus berpesan: Dunia penuh  
banyak macam dosa, duka dan keluh;  
Anak masing-masing disekitarnya,  
untuk sesamamu bersinarlah!

Halo,  
aku Hana  
Ayo beryanyi!



Syair : *Jesus Bids Us Shine*, Susan Warner (1819-1865),  
terj. redaksi PAK 1978  
lagu : Edwin Othello Excell (1851-1921)



## Mari Berdoa

Tuhan Yesus yang baik, berkatilah kami dalam pelajaran hari ini. Amin.



Halo, aku Ruben  
Ayo berdoa!

## A. Keunikan di Sekolahku

Pernahkah kalian bersyukur kepada Tuhan karena bisa bersekolah?

Di sekolah, kalian bisa belajar, bermain, dan berteman dengan banyak orang.

Setiap orang yang kalian jumpai di sekolah pasti berbeda-beda karena Tuhan menciptakan semua orang unik.



## Mari Mengenal Orang-orang di Sekolah

Ayo tuliskan siapa saja orang-orang yang kamu jumpai di sekolah sesuai gambar-gambar pada halaman berikut ini!



Aktivitas ini dikerjakan di lembar yang diperbanyak oleh guru.



Blank purple rounded rectangular box for labeling the first image.



Blank purple rounded rectangular box for labeling the second image.



Blank purple rounded rectangular box for labeling the third image.



Blank purple rounded rectangular box for labeling the fourth image.



Blank purple rounded rectangular box for labeling the fifth image.



Blank purple rounded rectangular box for labeling the sixth image.





## Mari Mengenal Keunikan di Sekolah

Semua orang yang ada di sekolah mempunyai tugas yang berbeda-beda. Apakah kalian mengenali mereka? Coba tuliskan di bawah gambar-gambar berikut! *(Aktivitas ini dikerjakan di lembar yang diperbanyak oleh guru.)*



Ruben, kalau semua orang melakukan tugasnya dengan baik maka kegiatan di sekolah juga akan berjalan dengan baik ya.

Betul Hana. Itulah sebabnya, kita harus saling menghargai perbedaan di sekolah.



## B. Mensyukuri Keunikan di Sekolah

Keunikan yang ada di sekolah adalah hadiah dari Tuhan.

Ayo berterima kasih kepada Tuhan untuk berbagai perbedaan yang ada di sekolahmu!



### Mari Temukan Keunikan Teman Sekelasmu

Temukan seseorang yang . . .



Suka bernyanyi

.....  
.....



Berambut panjang

.....  
.....



Suka warna biru

.....  
.....



Suka membaca

.....  
.....



**Punya anjing**

.....  
.....



**Suka menonton**

.....  
.....



**Suka menari**

.....  
.....



**Suka warna merah**

.....  
.....



**Suka melukis**

.....  
.....



**Berambut pendek**

.....  
.....



.....  
.....  
.....




.....  
.....  
.....




Wah, ternyata di kelas saja banyak perbedaan ya Hana?

Betul Ruben. Kita berdua juga berbeda, aku perempuan dan kamu laki-laki. Hobi kita juga berbeda tapi kita bisa tetap berteman.



Iya Hana, hobiku membaca dan hobimu bernyanyi tapi kita bisa tetap bersahabat.

Kata Bu Guru, kita harus selalu menghargai perbedaan kita Ruben.



Iya Hana, karena perbedaan itu pemberian Tuhan.

Betul Ruben. Aku mau berteman dengan semua orang walaupun berbeda.





## Mari Membuat Poster Ucapan Syukur

Ayo menebalkan tulisan ucapan syukur dan mewarnai poster ucapan syukur!

### Alat dan bahan:

- Pensil warna
- Gunting
- Tali/benang

### Cara membuat:

1. Tebalkan tulisan “Terima kasih Tuhan untuk keunikan yang ada di sekolah”.
2. Warnai semua gambar di poster.
3. Gunting poster sesuai garis dan lubangi bagian atas untuk memasukkan tali gantungan.
4. Pasang tali/benang dan gantunglah poster di dinding rumahmu.





Aktivitas ini dikerjakan di lembar yang diperbanyak oleh guru.

Terima kasih Tuhan untuk  
Keunikan di Sekolahku





## C. Menjaga Kerukunan Di Sekolah

Walaupun setiap orang di sekolah memiliki banyak perbedaan, namun kita harus tetap saling menghargai supaya tercipta kerukunan di sekolah.



### Mari Menunjukkan Perbuatan Menjaga Kerukunan di Sekolah

Guntinglah tulisan yang menunjukkan perbuatan menjaga kerukunan di sekolah dan tempelkan pada gambar sekolah!

Menolong nenek

Tertib di kelas

Menyapa Teman

Berbagi bekal makanan

Mendengar nasihat kakek

Menolong teman

Tertib di kantin

Menjawab panggilan ayah

Menolong ayah

Menyapa satpam

Mendengar nasihat guru

Bermain bersama adik

Aktivitas ini dikerjakan di lembar yang diperbanyak oleh guru.



## D. Saling Mengasihi Menghasilkan Kerukunan

Firman Tuhan mengingatkan untuk saling mengasihi seperti saudara. Kamu juga diminta untuk lebih dulu menyapa orang lain supaya hidup menjadi rukun.

Hendaklah kamu saling mengasihi sebagai saudara dan saling mendahului dalam memberi hormat.

Roma 12:10



### Mari Mengingat Ayat Alkitab

Ayo membuat boneka tanda kasih!

#### Alat dan bahan:


Pensil warna, gunting, dan lem

#### Cara membuat:

1. Warnai dan gunting pola gambar!
2. Lipat garis putus-putus!
3. Gunting bagian pinggir gambar hati dan masukkan ke bagian tangan!
4. Lem bagian tangan ke sisi badan sebelah kiri!



Aktivitas ini dikerjakan di lembar yang diperbanyak oleh guru.

A simple horizontal rectangular box with a black outline, intended for a student to write their response.A simple horizontal rectangular box with a black outline, intended for a student to write their response.

## E. Belajar dari Cerita Daud dan Hiram



Raja Daud adalah pemimpin bangsa Israel. Ia ingin membangun istana untuk tempat tinggalnya.

Raja Hiram adalah raja bangsa Tyrus. Ia berbeda bangsa dari raja Daud, namun mereka bersahabat. Bangsa Israel dan Tyrus hidup rukun.





Raja Hiram menolong raja Daud membangun istananya dengan mengirimkan kayu-kayu dan tukang bangunan.




Dengan bantuan raja Hiram, istana raja Daud pun jadi dengan megah.






Hana, raja Hiram baik sekali ya, mau menolong raja Daud membangun istananya.

Iya Ruben, padahal mereka berbeda bangsa ya tapi mau saling menolong.




Kita harus belajar dari raja Daud dan raja Hiram. Walaupun mereka berbeda tapi tetap saling menolong.

Iya Ruben, kata bu guru, kita harus menghargai perbedaan.



Betul Hana, hidup kita akan jadi semakin rukun.

Ayo kita menjaga kerukunan!





## Mari Mengingat Cerita Daud dan Hiram

Ayo mewarnai dan menggunting untuk mengingat cerita Daud dan Hiram!

### Alat dan bahan:

1. Gambar Daud, Hiram, dan pola kartu
2. Pensil warna
3. Gunting
4. Lem


### Cara Membuat:

1. Warnai gambar kartu kemudian gunting semua gambar.
2. Lipat bagian tangan kiri dan kanan kartu sehingga bisa digerakkan membuka dan menutup.
3. Tempelkan gambar Daud dan Hiram di bagian depan lipatan kartu.



Aktivitas ini dikerjakan di lembar yang diperbanyak oleh guru.

Hiram Raja Negri Tirus mengirim utusan kepada Daud dan kayu alas, tukang-tukang kayu dan tukang-tukang batu; mereka mendirikan istana bagi Daud.



## F. Bersyukur Untuk Kerukunan di Sekolah

Mari bersyukur untuk sekolah yang rukun dengan cara menjaga kerukunan di sekolah!



### Mari Menjaga Kerukunan di Sekolah

Berilah tanda centang  $\checkmark$  setiap kali kalian melakukan perbuatan syukur di bawah ini dalam 1 minggu!


Menolong  
teman

Memberi  
salam

Mendengar  
nasihat guru

Tertib  
di kelas

Rajin  
mengerjakan  
tugas



Ruben, apa  
pesan  
hari ini?



Ayo hidup rukun di sekolah!  
Itu perintah dari Tuhan.





## Kegiatan Bersama Orang Tua

Orang tua memberi kesempatan kepada anak untuk mendoakan semua orang yang ada di sekolah.

Tuliskan pengalamannya saat mendoakan semua orang di sekolah!

---

---

---

---



## Mari Berdoa



Tuhan Yesus yang baik, terima kasih untuk semua orang yang kami jumpai di sekolah. Tolonglah kami untuk hidup rukun di sekolah. Amin.



KEMENTERIAN PENDIDIKAN, KEBUDAYAAN, RISET, DAN TEKNOLOGI  
REPUBLIK INDONESIA, 2021

Pendidikan Agama Kristen dan Budi Pekerti  
untuk SD Kelas II

Penulis: Veronica Hematang  
ISBN: 978-602-244-705-4 (jilid 2)

## Pelajaran 7

# Aku Rajin ke Gereja

### Bahan Alkitab:

1 Timotius 4:7-8; Keluaran 20:8



### Tujuan Pembelajaran:

1. Menjelaskan pentingnya pergi ke gereja.
2. Menyebutkan hal-hal baik di Sekolah Minggu.
3. Menunjukkan rasa syukur atas teman-teman dan guru Sekolah Minggu.
4. Mempraktikkan sikap yang benar dalam beribadah di gereja.



## Mari Memuji Tuhan

### Kami sebagai Anak-anak Kidung Ceria No.337

do=g 4 ketuk

3 3 2 | 1 1 2 2 | 3 1' 5 5 4 | 3 3  
Ka - mi se - ba - gai a - nak - a - nak da - tang me - mu - ji

2 1 2 3 | 1 . ' 3 3 2 | 1 1 2 2 | 3 1'  
na - ma - Mu dan ber - te - ri - ma ka - sih ba - nyak

5 5 4 | 3 3 2 1 2 3 | 1 . ' 3 3 4 | 6 5 6 6 |  
a - tas berkat dan ka - sih - Mu. Kau Ba pa ka - mi yang mu -

5 3 ' 3 3 4 | 5 5 6 1 6 | 5 3 ' 3 2 | 1 1  
li - a, Al - lah Pencip - ta se - mes - ta; Kau - lah Pe - no - long

2 2 | 3 1' 5 5 4 | 3 3 2 1 2 3 | 1 . ||  
yang se - ti - a sam - pai se - la - ma - la - ma - nya.

2. Kami telah engkau sempatkan untuk belajar yang benar. Tolonglah kami menerapkan apa yang sudah didengar. Tuhan, berkati pelajaran, hingga tercapai maksudnya yakni menjadi persiapan masa depan di dunia.

Halo,  
aku Hana.  
Ayo beryanyi!





## Mari Berdoa

Tuhan Yesus yang baik,  
kami berterima kasih  
untuk semua kebaikanmu.  
Berkatilah kami dalam  
belajar. Amin.



Halo,  
aku Ruben  
Ayo berdoa!

## A. Apa itu Gereja?

Gereja adalah rumah Tuhan.  
Kita beribadah kepada Tuhan di gereja.  
Anak-anak seusia kalian mengikuti kebaktian  
Sekolah Minggu di gereja.





## Mari Membuat Poster Bangunan Gereja


### Alat dan bahan:

1. Pensil warna
2. Gunting
3. Lem

### Cara membuat:

1. Tebalkan garis-garis gambar gereja!
2. Warnai gambar gereja!
3. Gunting huruf-huruf di bagian bawah gambar gereja dan tempelkan di bagian atas membentuk kata gereja!
4. Tempelkan poster gereja di kamarmu supaya kamu selalu ingat untuk pergi beribadah kepada Tuhan!

Aktivitas ini dikerjakan di lembar yang diperbanyak oleh guru.




**R E J A J E**





## Mari Melingkari Gambar

Ayo melingkari gambar kegiatan yang biasanya dilakukan di gereja!









--	--	--	--	--	--	--	--	--	--	--



--	--	--	--	--	--	--	--	--	--	--	--	--	--	--	--	--	--	--	--	--



--	--	--	--	--	--	--	--	--	--	--	--	--	--	--	--	--	--	--	--	--



--	--	--	--	--	--	--	--	--	--	--	--	--	--	--	--	--	--	--	--	--




Hana, ternyata pergi ke gereja itu penting sekali ya.

Betul Ruben. Pergi ke gereja banyak sekali kegunaannya. Kita bisa berdoa bersama teman dan juga memuji Tuhan.



Iya Hana, aku juga senang bisa bernyanyi bersama teman-teman.

Di gereja, kita juga bisa mendengar Firman Tuhan dan belajar menjadi anak-anak yang baik ya Ruben.



Iya Hana, yang paling aku sukai adalah bisa berjumpa teman jadi bisa belajar Firman Tuhan bersama-sama.

Betul sekali Ruben, ayo kita rajin pergi beribadah di gereja!

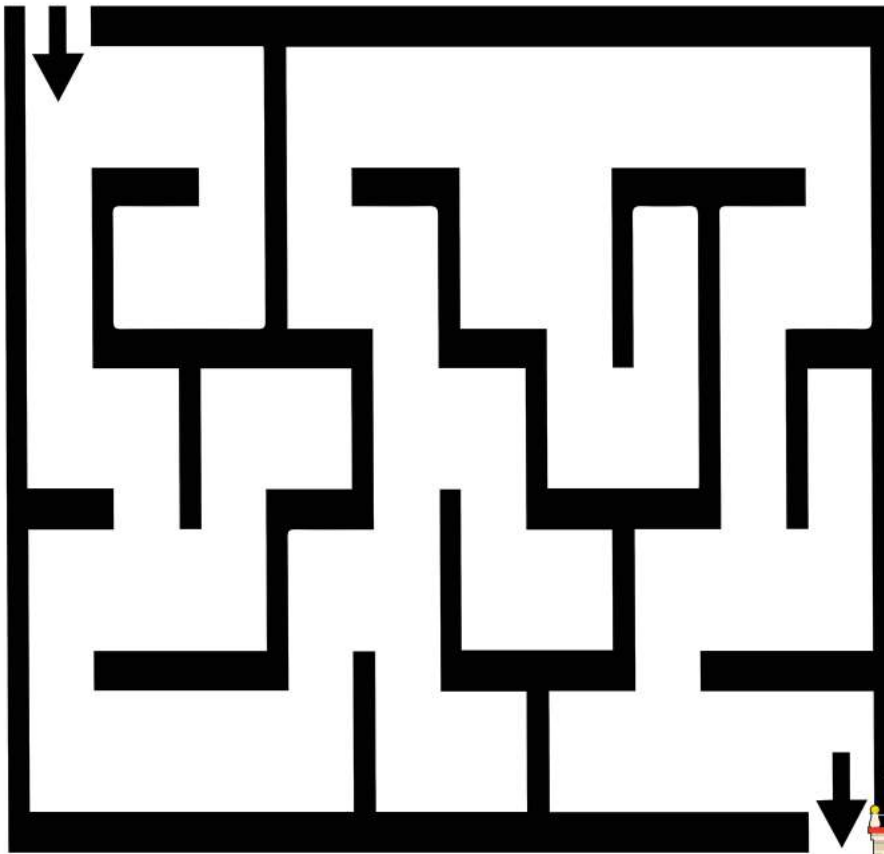




## Mari Pergi Ke Gereja

Ayo bantu Hana dan Ruben untuk sampai ke gereja!  
Tariklah garis menuju ke gambar gereja!

*(Aktivitas ini dikerjakan di lembar yang diperbanyak oleh guru.)*



## C. Belajar dari Nasihat Paulus kepada Timotius



Paulus senang menulis surat. Surat-suratnya berisi nasihat dan ajaran Firman Tuhan.



Paulus mengirim surat kepada Timotius, muridnya. Timotius membaca surat Paulus.



Surat Paulus kepada Timotius berisi banyak nasihat. Salah satunya adalah supaya Timotius rajin beribadah karena ibadah sangat berguna untuk masa depan.




Timotius mengikuti nasihat-nasihat Paulus sehingga ia bisa mengajar banyak orang tentang Firman Tuhan.






Hana, Paulus baik sekali ya menasihati muridnya Timotius untuk rajin beribadah.

Iya Ruben, sama seperti Bu Guru ya, selalu menasihati kita untuk rajin ke Sekolah Minggu.



Iya Hana. Kata Bu Guru, kalau rajin ke Sekolah Minggu kita akan belajar banyak Firman Tuhan.

Aku mau seperti Timotius, mengikuti pesan Paulus untuk rajin beribadah.



Aku juga Hana. Aku mau semakin rajin ke Sekolah Minggu.



## Mari Mengingat Cerita Paulus dan Timotius

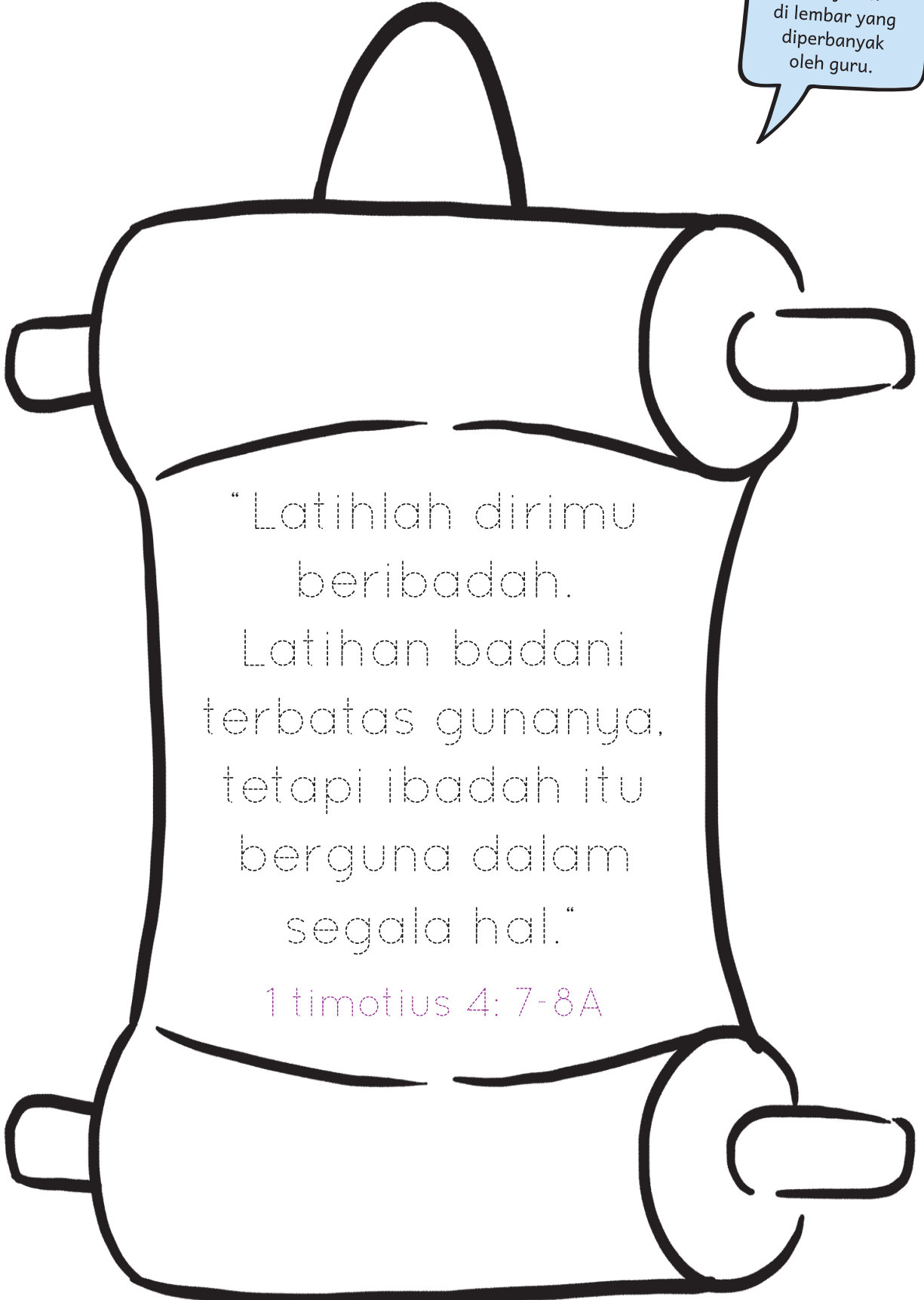
Untuk mengingat pesan surat Paulus, mari menebalkan tulisan ayat Alkitab dan membuat gulungan surat.

### Alat dan bahan:

1. Pensil warna
2. Gunting dan lem
3. Sumpit kayu
4. Tali/benang.

### Cara membuat:

1. Tebalkan tulisan “Latihlah dirimu beribadah. Latihan badani terbatas gunanya, tetapi ibadah itu berguna dalam segala hal”
2. Warnai kertas ayat tersebut.
3. Tempelkan bagian garis putus-putus ke sumpit kayu.
4. Pasang tali/benang dan gantungkan gulungan ayat itu di dinding rumahmu.



Aktivitas ini  
dikerjakan  
di lembar yang  
diperbanyak  
oleh guru.

“Latihlah dirimu  
beribadah.  
Latihan badani  
terbatas gunanya,  
tetapi ibadah itu  
berguna dalam  
segala hal.”

1 timotius 4: 7-8A

## D. Bersyukur untuk Kehadiran Teman dan Guru di Sekolah Minggu

Selain beribadah kepada Tuhan, di gereja kalian juga berjumpa teman-teman dan guru Sekolah Minggu. Mari bersyukur karena Tuhan memberikan teman untuk beribadah bersama dan guru di Sekolah Minggu untuk menolongmu saat beribadah.



**Mari Menulis Doa Syukur untuk Teman dan Guru di Sekolah Minggu**



## E. Sikap yang Benar Ketika Beribadah

Firman Tuhan mengingatkan untuk menjaga kekudusan hari beribadah. Artinya kita melakukan ibadah dengan sikap yang benar. Ini tertulis dalam dua loh batu yang diterima Musa dari Tuhan.

Ingatlah dan kuduskanlah hari Sabat  
Keluaran 20:8



### Mari Mengingat Ayat Alkitab

Ayo warnai gambar Musa yang memegang 2 loh batu!



Aktivitas ini dikerjakan di lembar yang diperbanyak oleh guru.







## Mari Menunjukkan Sikap yang Benar Saat Beribadah


Saat beribadah, kalian berdoa, memuji Tuhan, dan mendengarkan cerita Firman Tuhan.

Jagalah sikap saat beribadah.

Tariklah garis yang menghubungkan gambar gereja dengan sikap yang benar saat beribadah. Tuliskan juga sikap yang lain pada lingkaran yang kosong.

Berdoa  
dengan hikmat

Ikut membaca  
alkitab



Sikap yang Benar Saat Beribadah

Semangat  
memuji Tuhan

Tertib mendengar  
Firman



## Mari Melakukan Sikap yang Benar Saat Beribadah

Warnailah gambar gereja setiap kali kalian melakukan sikap yang benar di gereja!

Tertib mendengar Firman



Semangat memuji Tuhan




Berdoa dengan hikmat



Ikut membaca Alkitab





Ruben, apa  
pesan  
hari ini?



Ayo rajin beribadah dengan  
sikap yang benar. Itu  
perintah Tuhan.



## Kegiatan Bersama Orang Tua

Orang tua memberi kesempatan kepada anak untuk mengikuti ibadah bersama di gereja/Sekolah Minggu

Tuliskan pengalamannya saat beribadah di gereja!

---

---

---

---



## Mari Berdoa



Tuhan Yesus yang baik, terima kasih untuk semua orang yang kami jumpai di gereja. Tolonglah kami untuk bisa beribadah dengan benar. Amin.

KEMENTERIAN PENDIDIKAN, KEBUDAYAAN, RISET, DAN TEKNOLOGI  
REPUBLIK INDONESIA, 2021

Pendidikan Agama Kristen dan Budi Pekerti  
untuk SD Kelas II

Penulis: Veronica Hematang  
ISBN: 978-602-244-705-4 (jilid 2)

## Pelajaran 8

# Aku Suka Membaca Alkitab

### Bahan Alkitab:

2 Timotius 3:10-17; Mazmur 119:105



### Tujuan Pembelajaran:

1. Menjelaskan apa itu Alkitab.
2. Menjelaskan manfaat membaca Alkitab.
3. Menjelaskan pentingnya berdoa sebelum membaca Alkitab.
4. mempraktikkan kebiasaan membaca Alkitab.



## Mari Memuji Tuhan

### Firman-Mu Pelita

Kidung Ceria No.140

do = bes      6 ketuk

①

$\overline{3 . 5} \quad \overline{\dot{1} . \dot{3}} \mid \overline{\dot{2} . .} \quad \overline{6 . .} \mid \overline{7 . 6} \quad \overline{5 . 4} \mid \overline{3 . .} \quad \overline{3 . 0} \mid$   
 Fir-man-Mu pe - li - ta      ba - gi ka - ki - ku  
 $\overline{3 . 5} \quad \overline{\dot{1} . 7} \mid \overline{\dot{2} . .} \quad \overline{6 . .} \mid \overline{7 . 5} \quad \overline{\dot{3} . \dot{2}} \mid \overline{\dot{1} . .} \quad \overline{\dot{1} . 0} \mid$   
 dan se - ba - gai su - luh      pa - da ja - lan - ku.

②

Firman Tu-han,      Firman Tu-han      me - ne-  
 $\overline{3 \ 5 \ 5} \quad \overline{5 \ . \ .} \mid \overline{4 \ 6 \ 6} \quad \overline{6 \ . \ .} \mid \overline{7 \ . \ 7}$   
 $\overline{0 \ 0 \ 0} \quad \overline{3 \ 3 \ 3} \mid \overline{1 \ . \ .} \quad \overline{4 \ 3 \ 2} \mid \overline{5 \ . \ 5}$   
    Firman Tu - han,      Firman-Mu me - ne-

rang-i      ja - lan - ku,      Firman Tu-han  
 $\overline{7 \ \dot{1} \ \dot{2}} \mid \overline{\dot{3} \ \dot{1} \ 6} \quad \overline{5 \ . \ .}' \mid \overline{3 \ 5 \ 5} \quad \overline{5 \ . \ .} \mid$   
 $\overline{5 \ 6 \ 7} \mid \overline{\dot{1} \ 5 \ 4} \quad \overline{3 \ . \ .}' \mid \overline{0 \ 0 \ 0} \quad \overline{3 \ 3 \ 3} \mid$   
 rang-i      ja - lan - ku,      Firman Tu-

Firman Tu-han, pe - li - ta      hi - dup - ku  
 $\overline{4 \ 6 \ 6} \quad \overline{6 \ . \ 6} \mid \overline{7 \ 6 \ 5} \quad \overline{\dot{3} \ . \ \dot{2}} \mid \overline{\dot{1} . .} \quad \overline{\dot{1} . 0} \parallel$   
 $\overline{1 \ . \ .} \quad \overline{4 \ 3 \ 2} \mid \overline{5 \ 4 \ 3} \quad \overline{5 \ . \ 4} \mid \overline{3 . .} \quad \overline{3 . 0} \parallel$   
 han      i - tu pe - li - ta      hi - dup - ku

Syair : berdasarkan Mazmur 119:105  
 Lagu : H. Voss dengan perubahan  
 Susunan suara : Soebronto Kusumo Atmodjo 1978

Halo, aku Hana  
Ayo bernyanyi!







## Mari Berdoa

Tuhan Yesus yang baik,  
kami berterima kasih  
untuk berkat-berkatmu.  
Tolonglah kami dalam  
belajar. Amin.



Halo,  
aku Ruben  
Ayo berdoa!


## A. Apa itu Alkitab?

Alkitab adalah Firman Tuhan.  
Di dalam Alkitab, kalian dapat menemukan perintah  
dan ajaran dari Tuhan.

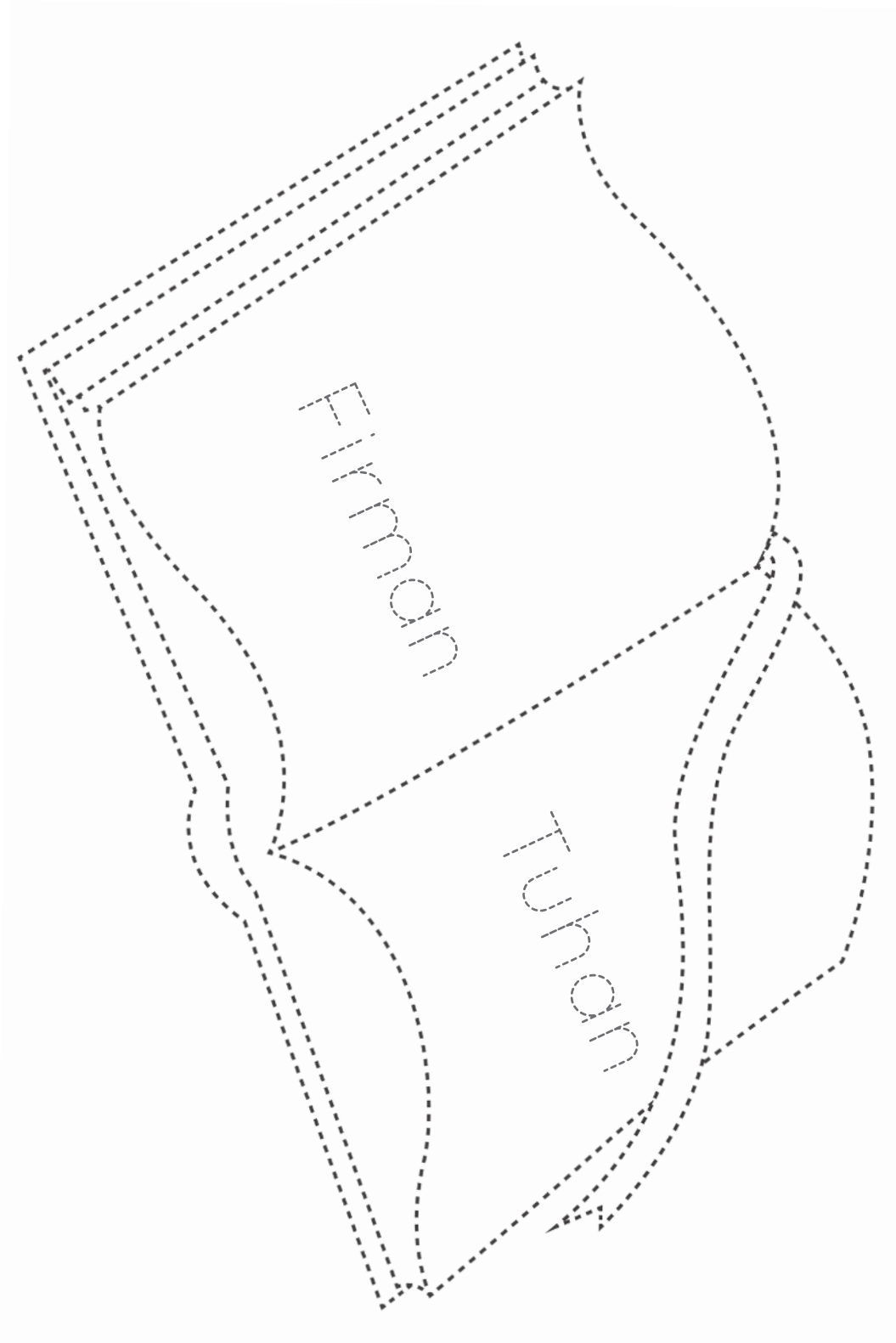


## Mari Menebalkan Tulisan dan Gambar Alkitab


Ayo tebalkan gambar Alkitab dan tulisan Firman Tuhan, kemudian warnai gambar pada halaman berikut!



Aktivitas ini dikerjakan di lembar yang diperbanyak oleh guru.







Ruben, apa artinya firman Tuhan pelita bagi kakiku?

Kata ibu guru, artinya firman Tuhan itu berguna untuk mengajar kita supaya melakukan perbuatan baik sesuai perintah Tuhan, Hana.



Oh begitu Ruben. Lalu firman Tuhan terang bagi jalanku artinya apa?

Nah, itu artinya firman Tuhan menolong kita supaya tidak melakukan kesalahan Hana.



Wah...berarti firman Tuhan sangat berguna ya bagi kita. Kalau begitu, aku mau semakin rajin membaca Alkitab.



## Mari Mempelajari Ajaran dan Nasihat di dalam Alkitab

Tariklah garis untuk menghubungkan tulisan ajaran atau nasihat di Alkitab dengan gambar yang sesuai!

Hormatilah orang tua



Sayangilah teman



Rajinlah berdoa



Mau menolong



Rajinlah belajar



## C. Belajar dari Timotius




Sejak kecil, Timotius rajin mempelajari firman Tuhan dari neneknya yang bernama Lois.



Ibu Timotius yang bernama Eunike juga rajin mengajak Timotius membaca firman Tuhan.






Paulus juga selalu mengingatkan Timotius untuk membaca firman Tuhan



Timotius bertumbuh menjadi anak muda yang baik dan taat kepada Tuhan karena ia rajin mempelajari firman Tuhan.



Ruben, aku mau seperti Timotius, sejak kecil sudah rajin mempelajari firman Tuhan.



Iya Hana, aku juga. Aku bersyukur sudah bisa membaca. Aku bisa membaca Alkitab sendiri.



## Mari Mengingat Kegunaan Firman Tuhan

Bacalah ayat Alkitab tentang kegunaan firman Tuhan berikut ini!

Segala tulisan yang diilhamkan Allah memang bermanfaat untuk mengajar, untuk menyatakan kesalahan, untuk memperbaiki kelakuan, dan untuk mendidik orang dalam kebenaran.

**2 Timotius 3:16**



## Mari Melengkapi Ayat Alkitab dengan menempelkan tulisan

Segala tulisan yang diilhamkan

Allah memang bermanfaat

untuk , untuk

,

untuk ,

dan untuk  orang

dalam kebenaran.

Aktivitas ini dikerjakan di lembar yang diperbanyak oleh guru.

Menyatakan kesalahan

Mengajar

Memperbaiki

Mendidik

kelakuan

## D. Berdoa Sebelum Membaca Alkitab

Mengapa perlu berdoa sebelum membaca Alkitab? Supaya kalian bisa meminta Tuhan menolong untuk memahami isi firman Tuhan yang akan kalian baca.



**Mari Menulis Doa Sebelum Membaca Alkitab**



## E. Aku Mau Rajin Membaca Alkitab

Membaca Alkitab sangat penting dan berguna. Ayo membiasakan diri untuk membaca Alkitab setiap hari.



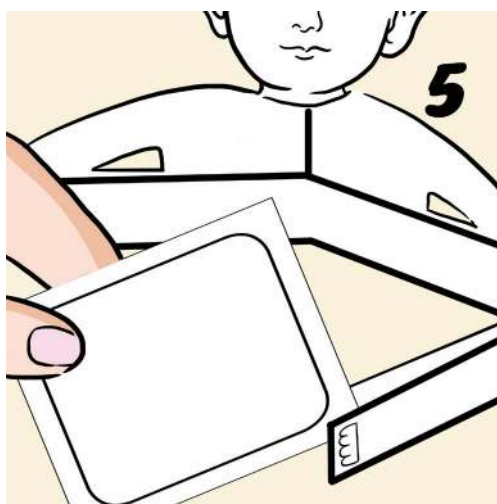
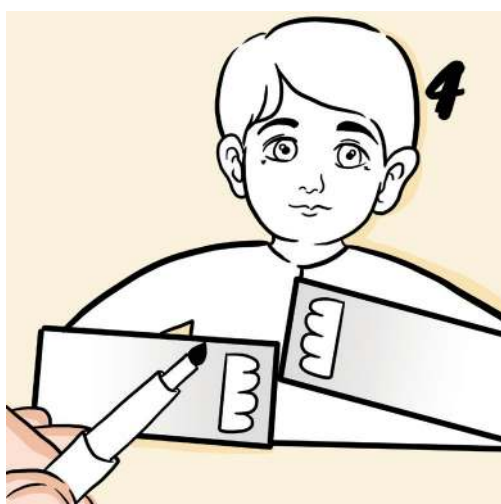
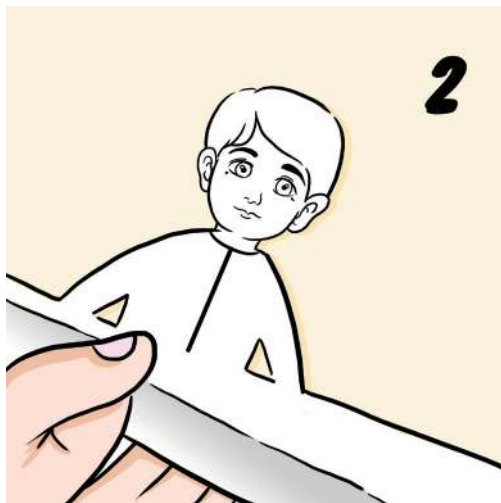
## Mari Membuat Kartu Janji Membaca Alkitab

### Alat dan bahan:

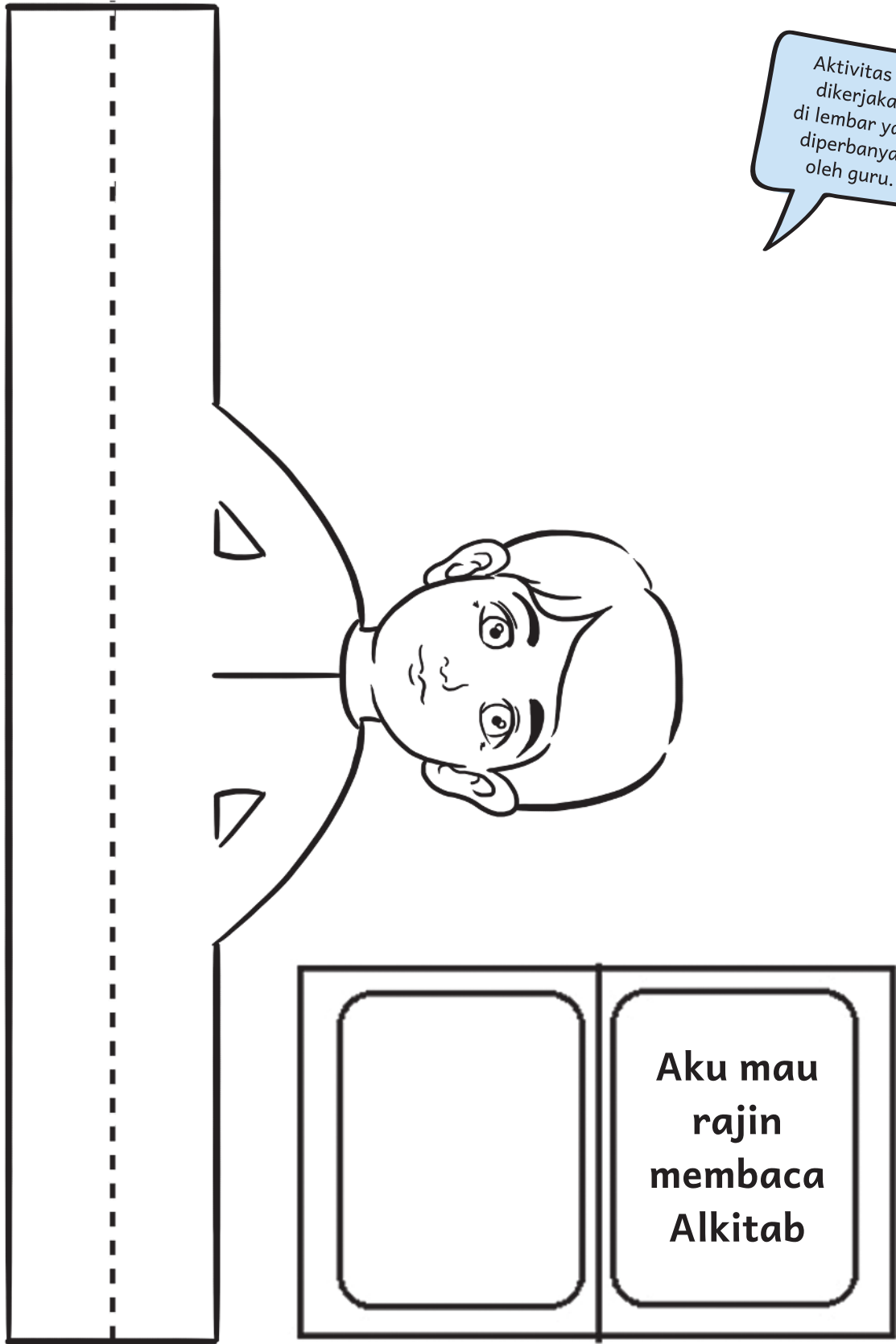
1. Pensil warna
2. Gunting dan lem

### Cara membuat:

1. Warnai dan gunting pola gambar tersebut.



Aktivitas ini dikerjakan di lembar yang diperbanyak oleh guru.









## Mari Membiasakan Diri Membaca Alkitab

Ayo berlatih membaca Alkitab setiap hari selama 1 minggu. Tuliskan ayat yang kamu baca pada gambar Alkitab di bawah ini!





Ruben, apa  
pesan  
hari ini?



Alkitab adalah firman Tuhan.  
Alkitab sangat berguna. Ayo  
rajin membaca Alkitab!



## Kegiatan Bersama Orang Tua

Orang tua meminta anak untuk membaca satu ayat Alkitab setiap hari selama 1 minggu. Tuliskan ayat Alkitab yang dibaca pada tabel di bawah ini!

Hari, Tanggal	Ayat Alkitab	Tanda tangan Orang tua

Tuliskan pengalamammu saat membaca Alkitab setiap hari!

---

---

---

---

---



### Mari Berdoa



Tuhan Yesus yang baik, terima kasih untuk semua orang yang kami jumpai di gereja. Tolonglah kami untuk bisa beribadah dengan benar. Amin.

KEMENTERIAN PENDIDIKAN, KEBUDAYAAN, RISET, DAN TEKNOLOGI  
REPUBLIK INDONESIA, 2021

Pendidikan Agama Kristen dan Budi Pekerti  
untuk SD Kelas II

Penulis: Veronica Hematang  
ISBN: 978-602-244-705-4 (jilid 2)

## Pelajaran 9

# Mengasihi Orang yang Berbeda Suku

### Bahan Alkitab:

Imamat 19:33-34; Mazmur 117:1-2



### Tujuan Pembelajaran:

1. Mengenal keragaman suku di Indonesia.
2. Menjelaskan bahwa keragaman suku di Indonesia adalah anugerah Tuhan.
3. Menyebutkan contoh sikap menghargai keragaman suku.
4. Mempraktikkan sikap menghargai keragaman suku sebagai ungkapan syukur kepada Tuhan.



## Mari Memuji Tuhan

Halo, aku Hana  
Ayo bernyanyi!



### Cinta akan Yesus

Kidung Ceria No.271

do = g 4 ketuk

1 2 3 4 3 1 | 4 3 2 5 | 3 2 1 1 | 2 3 2.' |

Cin-ta a-kan Ye-sus; tak be-rar-ti hanya nyanyi dan do-a

3 2 3' 4 5 3 | 6 5 4 2 | 1 2 3 5 | 2 7 1 ||

Kita harus ju-ga ba-ik ha-ti dan mengi-kut p'rintah-Nya

2. Cinta akan Yesus, harus nyata  
tiap hari tak Henti --  
dalam perbuatan, dalam kata  
tidak boleh membenci.

3. Cinta akan Yesus pun berarti  
harus buang yang cemar  
kita berusaha tiap hari  
jadi orang yang benar.

Syair dan lagu: A. E. Wairata 1955 / Yamuger 1985



## Mari Berdoa

Tuhan Yesus yang  
baik, kami berterima  
kasih untuk firman-Mu.  
Berkatilah kami dalam  
belajar hari ini. Amin.

Halo,  
aku Ruben  
Ayo berdoa!





## A. Berbeda-beda Tetapi Satu

Bangsa Indonesia terdiri dari beragam suku.

Setiap suku memiliki perbedaan.

Ada perbedaan bahasa, pakaian, bentuk rumah, tarian, makanan, dan lain-lain.

Walaupun berbeda-beda namun tetap satu bangsa. Bangsa Indonesia.



Ruben, banyak sekali ya suku-suku di Indonesia.



Iya Hana, kata ibu guru, ada lebih dari seribu suku di Indonesia.



Wow. Banyak sekali. Di kelas kita juga banyak teman yang berbeda suku ya Ruben.



Iya Hana, walaupun kita berbeda, kita semua adalah satu, Bangsa Indonesia.



## Mari Menebalkan Tulisan Nama-nama Suku di Indonesia

Asmat

Bugis

Ambon

Betawi

Dayak

Gayo

Jawa

Sunda

Samin

Batak

Banjar

Bali

Melay

Nias

Sasak

Minahasa

Gorontalo

Badui

Jambi

Alor

Enim

Wajo

Boti

Babar

Lampun

Kubu

Mandur

Cirebo

Kei

Banten



## Mari Mewawancarai Teman Sekelas

Ayo berkeliling kelas dan bertanya kepada teman di kelas tentang suku mereka. *(Aktivitas ini dikerjakan di lembar yang diperbanyak oleh guru.)*

Nama _____ Suku _____	Nama _____ Suku _____	Nama _____ Suku _____
Nama _____ Suku _____	Nama _____ Suku _____	Nama _____ Suku _____
Nama _____ Suku _____	Nama _____ Suku _____	Nama _____ Suku _____



## B. Keragaman Suku adalah Anugerah Tuhan


Tuhan menciptakan semua orang berbeda-beda. Semua perbedaan itu adalah anugerah Tuhan. Suku-suku yang berbeda juga adalah anugerah Tuhan. Tuhan mengasihi semua suku bangsa. Perhatikan ayat Alkitab berikut ini!

**Pujilah TUHAN, hai segala bangsa,  
megahkanlah Dia, hai segala suku bangsa!  
Sebab kasih-Nya hebat atas kita, dan  
kesetiaan TUHAN untuk selama-lamanya.  
Haleluya! (Mazmur 117:1-2)**



Hana, ayat Alkitab di atas mengatakan bahwa Tuhan mengasihi semua suku bangsa.

Betul Ruben, karena semua suku bangsa yang berbeda-beda adalah pemberian Tuhan.

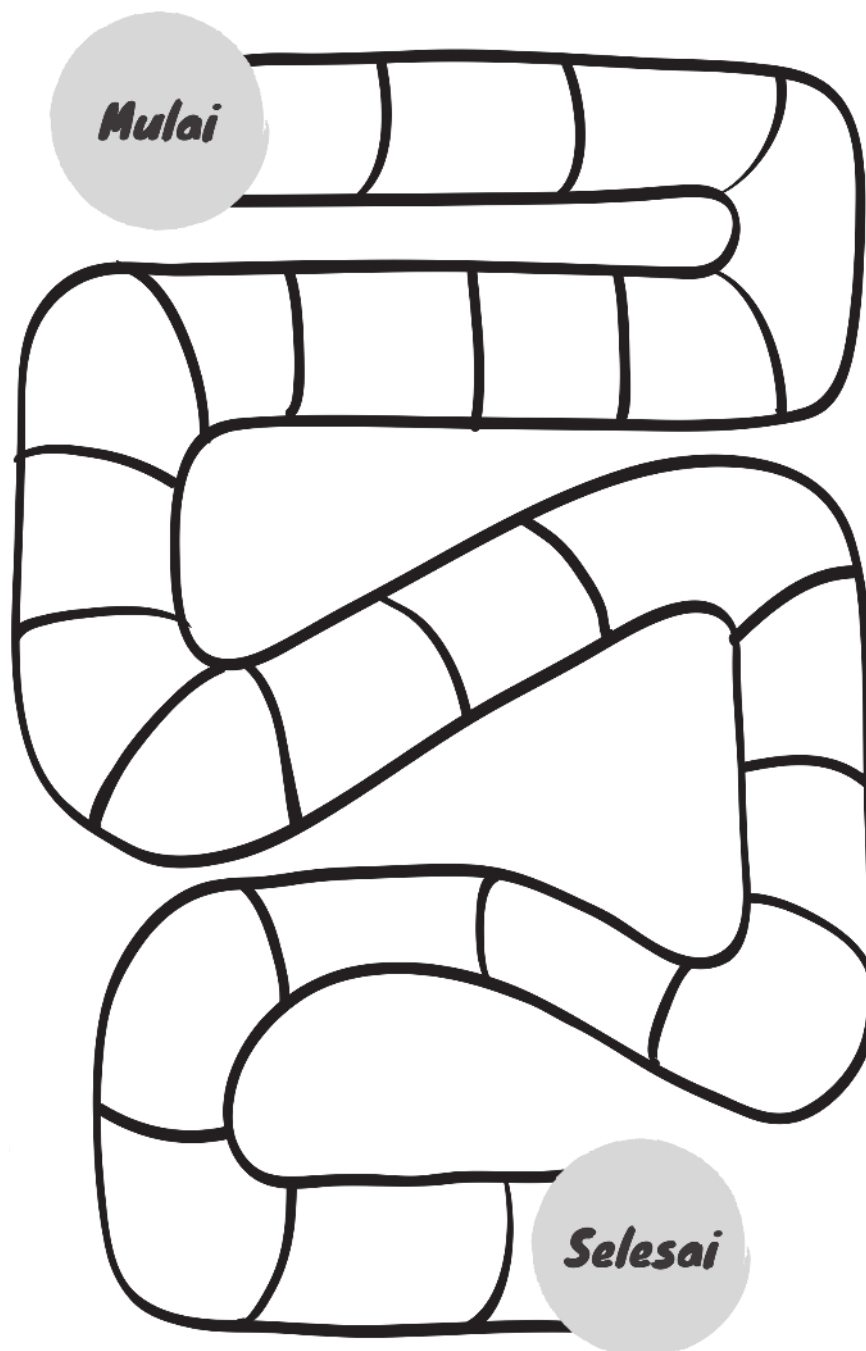




## Mari Mengingat Ayat Alkitab

Tempelkan potongan-potongan ayat secara berurutan pada gambar di bawah ini!

*(Aktivitas ini dikerjakan di lembar yang diperbanyak oleh guru.)*



Aktivitas ini dikerjakan di lembar yang diperbanyak oleh guru.

Haleluyah!

Tuhan,

Hai

Kesetiaan

dan

selama-lamanya

Pujilah

atas

hebat

segala

TUHAN

Sebab

kita,

suku

segala

hal

Dia,

megah kanlah

bangsa,

kasih-Nya

bangsa!

Mazmur 117:1-2



## C. Belajar dari Cerita Musa dan Bangsa Israel

Musa dipilih oleh Tuhan untuk menjadi pemimpin bangsa Israel.




Musa memimpin bangsa Israel keluar dari tanah Mesir.



Selama perjalanan, Tuhan menolong bangsa Israel dan memberikan banyak nasihat melalui Musa.




Salah satu nasihat Tuhan adalah bangsa Israel harus memperlakukan orang asing dengan baik.



Ruben, Tuhan menyuruh bangsa Israel memperlakukan orang asing dengan baik. Siapa itu orang asing?




Orang asing adalah orang lain. Orang-orang yang berbeda suku bangsa dari kita.



Oh, mungkin termasuk orang-orang yang berbeda suku dari kita ya Ruben?



Betul Hana. Seperti bangsa Israel, kita juga harus mengikuti nasihat Tuhan.



Iya Ruben, kita juga harus menghargai dan mengasihi orang yang berbeda suku dari kita.



## Mari Mengingat Pesan Cerita Musa

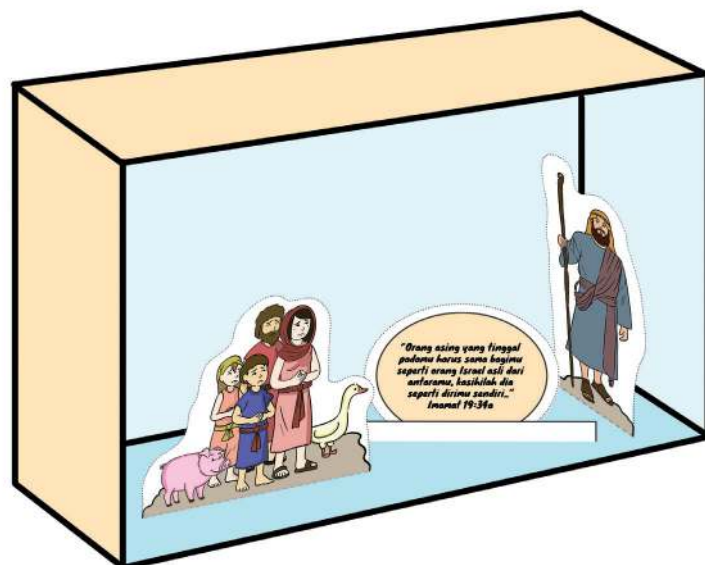
Ayo membuat diorama cerita Musa dan bangsa Israel di padang gurun.

### Alat dan bahan:

1. Pensil warna
2. Gunting
3. Lem
4. Kotak bekas/kertas tebal
5. Kertas warna


### Cara membuat:

1. Warnai dan gunting pola gambar.
2. Lapsi bagian dalam kotak atau kertas tebal dengan kertas warna.
3. Tempelkan bagian lipatan gambar yang telah diwarnai pada kotak/kertas tebal.





Aktivitas ini dikerjakan di lembar yang diperbanyak oleh guru.



***"Orang asing yang tinggal padamu harus sama bagimu seperti orang Israel asli dari antaramu, kasihilah dia seperti dirimu sendiri.."  
Imamat 19:34a***

\_\_\_\_\_



## D. Menghargai Keragaman Suku di Indonesia

Keragaman suku adalah pemberian Tuhan dan merupakan kekayaan Indonesia.

Tuhan ingin kalian menghargai dan mengasihi orang yang berbeda suku dengan kalian.



### Mari Membuat Kartu Janji Menghargai Keragaman

Tuliskan janjimu untuk menghargai dan mengasihi orang yang berbeda suku pada gambar di bawah ini!

#### Janjiku

---

---

---







## Mari Menghargai Keragaman Suku di dalam Kehidupan Sehari-hari

Tuliskan tanda centang setiap kali kalian melakukan perbuatan menghargai orang yang berbeda suku!

Berteman



Menolong



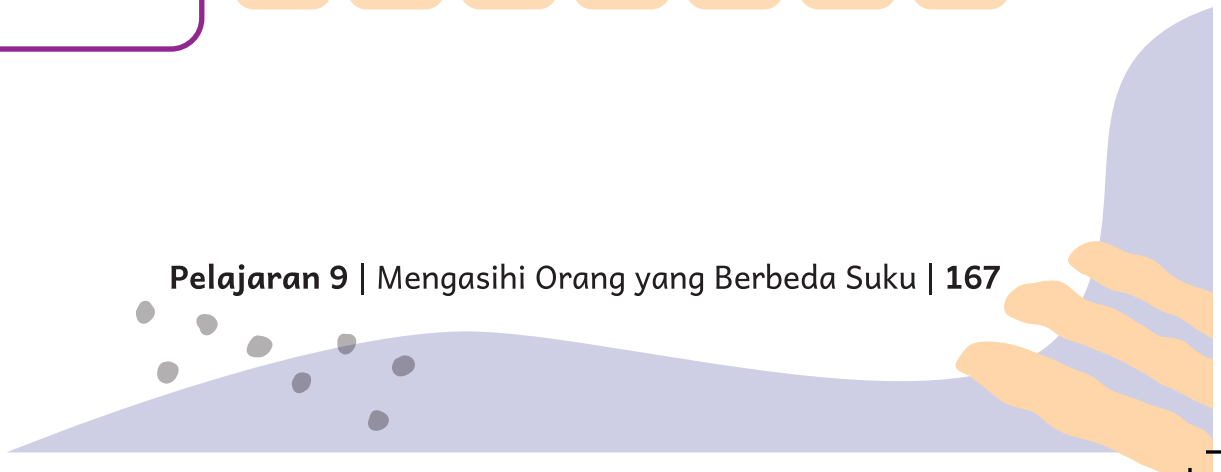
Bermain  
bersama



Mendoakan




Tersenyum





Hana, apa  
pesan  
hari ini?



Keragaman suku adalah  
anugerah Tuhan. Mari berterima  
kasih dengan cara menghargai  
dan mengasihi orang yang  
berbeda suku dengan kita.



## Kegiatan Bersama Orang Tua

Orang tua meminta anak untuk mendoakan temannya yang berbeda suku setiap hari selama 1 minggu.

Tuliskan pengalamanmu saat mendoakan teman yang berbeda suku!

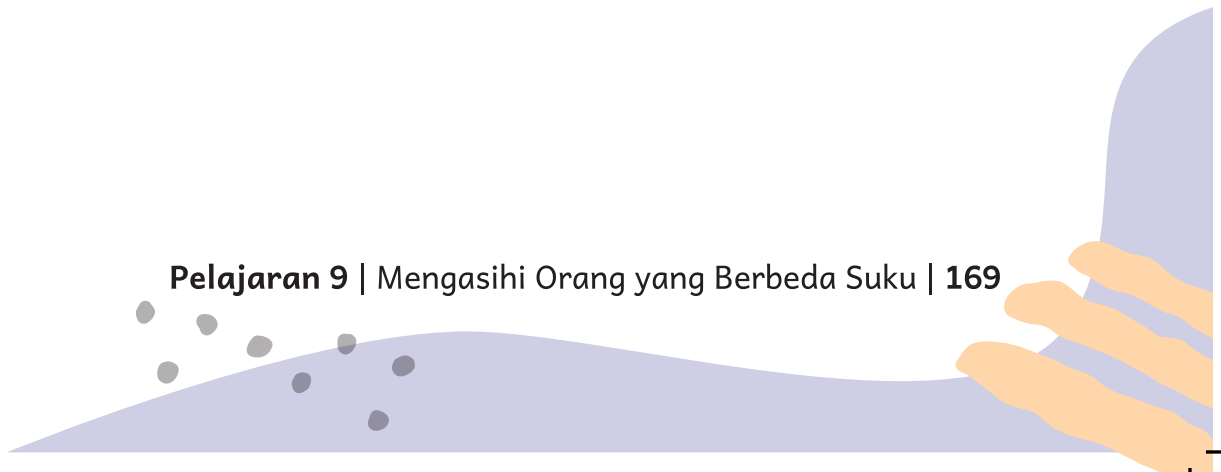
---

---

---

---

---





## Mari Berdoa



Tuhan Yesus yang baik,  
terima kasih untuk  
suku-suku di Indonesia yang  
sangat beragam. Tolonglah  
kami untuk menghargai orang  
yang berbeda. Amin.



KEMENTERIAN PENDIDIKAN DAN KEBUDAYAAN  
REPUBLIK INDONESIA, 2021

Pendidikan Agama Kristen dan Budi Pekerti  
untuk SD Kelas II

Penulis: Veronica Hematang  
ISBN: 978-602-244-705-4 (jilid 2)

## Pelajaran 10

# Mengasihi Orang yang Berbeda Agama

### Bahan Alkitab:

Lukas 7:1-10; Matius 22:39



### Tujuan Pembelajaran:

1. Menyebutkan keragaman agama di Indonesia.
2. Menjelaskan bahwa keragaman agama di Indonesia adalah anugerah Tuhan.
3. Menyebutkan contoh sikap menghargai orang yang berbeda agama.
4. mempraktikkan sikap menghargai orang yang berbeda agama sebagai ungkapan syukur kepada Tuhan.







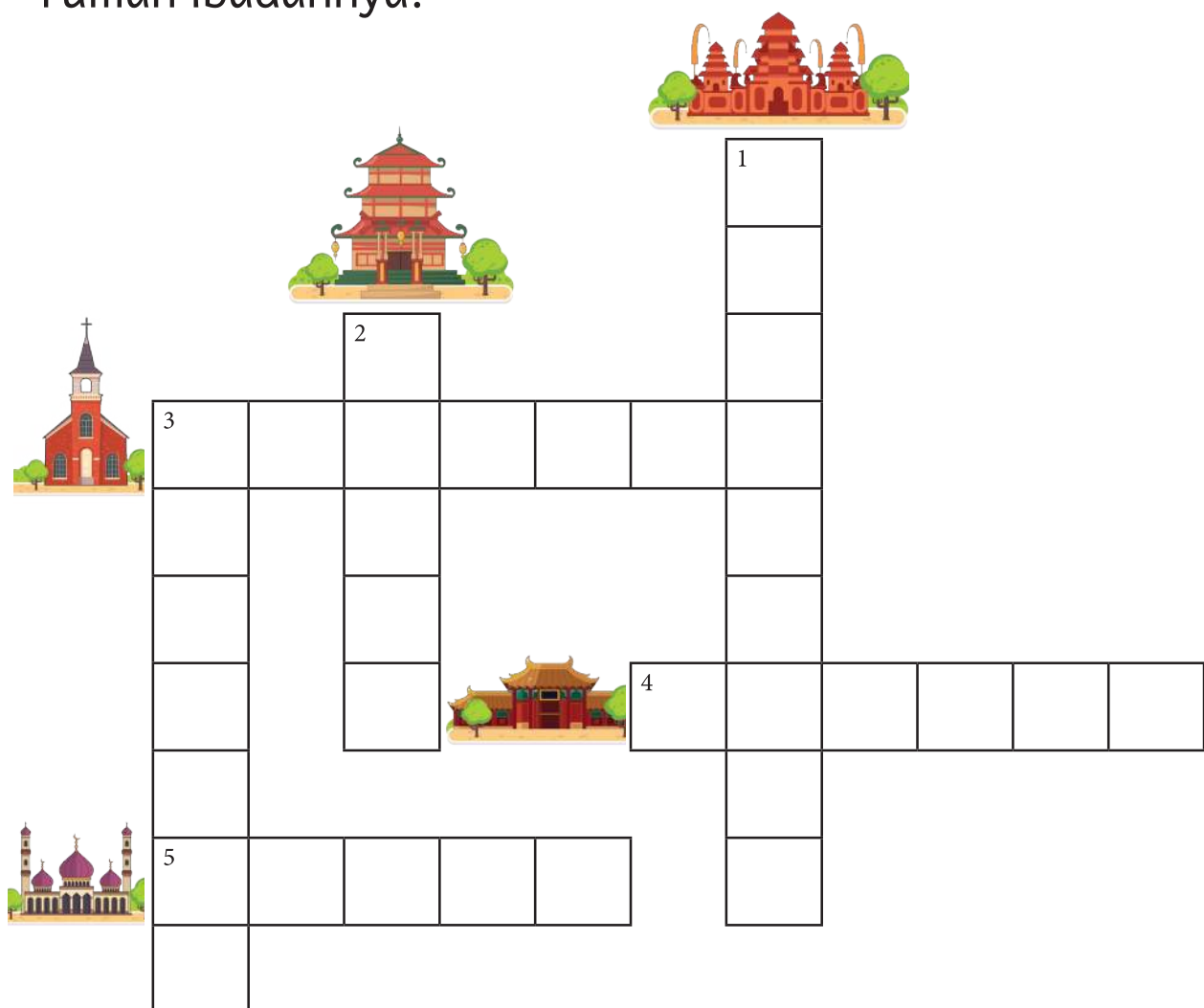
## A. Ragam Agama di Indonesia

Bangsa Indonesia memiliki beragam agama. Ada enam agama yang memiliki keunikannya masing-masing.



### Mari Menuliskan Nama Agama di Indonesia




Isilah teka-teki silang di bawah ini sesuai gambar rumah ibadahnya!








## Mari Mengetahui Berbagai Agama di Indonesia

Isilah tabel di bawah ini setelah berdiskusi dengan teman sekelompokmu.

Agama	Tempat Ibadah	Pemimpin Agama	Kitab Suci	Hari Raya
Islam				
Kristen				
Katolik				

Hindu				
Buddha				
Khong- hucu				

## B. Kasih Tuhan Untuk Semua Orang

Tuhan tidak hanya mengasihi orang Kristen.

Tuhan mengasihi semua orang.

Ayo mengasihi semua orang seperti Tuhan mengasihi semua orang.



### Mari Mempelajari Ayat Alkitab

**Dan hukum yang kedua, yang sama dengan itu, ialah: Kasihilah sesamamu manusia seperti dirimu sendiri.**

**Matius 22:39**

Tuliskan pesan ayat di atas!

*(Aktivitas ini dikerjakan di lembar yang diperbanyak oleh guru.)*

A large pink heart outline is centered on the page. Inside the heart, there are three horizontal lines for writing, providing a space for the student to write the message of the verse.



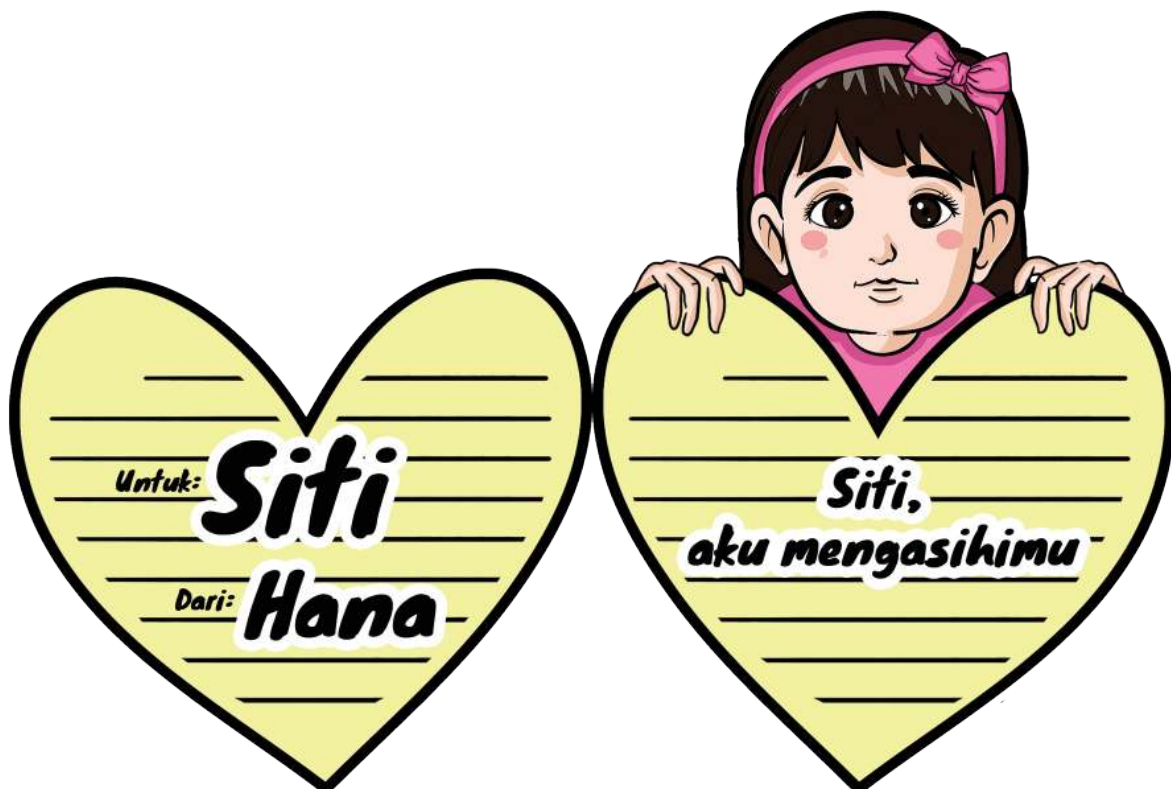
## Mari Membuat Kartu Mengasihi

### Alat dan bahan:



1. Pensil warna
2. Gunting
3. Lem

### Cara membuat:

1. Tulis ucapan mengasihi teman.
2. Warnai dan gunting pola gambar
3. Berikan kartu tersebut kepada teman-teman yang berbeda agama darimu.



Aktivitas ini dikerjakan di lembar yang diperbanyak oleh guru.





## C. Belajar dari Cerita Tuhan Yesus dan Perwira Romawi di Kapernaum



Seorang perwira Romawi di kota Kapernaum sangat sedih karena pelayannya sakit. Ia sangat mengasihi pelayannya itu.



Ia meminta tolong para pemimpin agama Yahudi untuk meminta Tuhan Yesus menyembuhkan pelayannya.




Para pemimpin Yahudi pun datang kepada Tuhan Yesus. Mereka juga memberitahu bahwa perwira ini telah membangun rumah ibadah mereka walaupun ia bukan orang Yahudi.

Tuhan Yesus mau menolong. Namun pelayan perwira Romawi datang menyampaikan pesan bahwa Tuhan Yesus tidak perlu datang, cukup berkata saja maka pelayannya akan sembuh.




Tuhan Yesus memuji iman perwira Romawi itu. Ia menyuruh para pelayan itu pulang. Di rumah perwira, semua orang bersukacita karena pelayan yang sakit itu telah sembuh.



Ruben, Tuhan Yesus luar biasa ya Tuhan Yesus. Bisa menyembuhkan hanya dengan berkata-kata.



Iya Hana, lebih luar biasa lagi karena Tuhan Yesus mau menolong walaupun perwira Romawi itu berbeda agama dan berbeda bangsa.



Betul Ruben. Perwira Romawi itu juga baik hati ya. Ia mau membangun rumah ibadah orang Yahudi, padahal ia bukan orang Yahudi.



Betul Hana. Ingat pesan ibu guru. Walaupun kita berbeda agama, kita bisa tetap saling membantu dan saling mengasihi





## Mari Mengingat Pesan Cerita Tuhan Yesus dan Perwira Romawi di Kapernaum

Tuliskan percakapan dan pesan cerita dengan kata-katamu sendiri!



Pesan Cerita:

## D. Menghargai Keragaman Agama di Indonesia

Keragaman di Indonesia adalah pemberian Tuhan. Tuhan ingin kalian menghargai dan mengasihi orang yang berbeda agama dengan kalian.



### Mari Menunjukkan Perbuatan Menghargai Pemeluk Agama Lain


Warnai gambar senyum pada perbuatan yang menunjukkan sikap menghargai agama lain.

 Berteman dengan teman dari semua agama 	 Menghargai Ajaran Agama Lain 
 Memberi ucapan selamat hari raya 	 Menolong teman yang berbeda agama 
 Menghormati teman yang berpuasa 	 Menghormati ibadah agama lain 



## Mari Membuat Kartu Janji Menghargai Keragaman Agama

Tuliskan janjimu untuk menghargai dan mengasihi orang yang berbeda agama pada gambar di bawah ini!





## E. Menghargai Keragaman Agama Menciptakan Kerukunan

Sikap menghargai dan menghormati agama lain akan menciptakan hidup yang rukun dan damai.



### Mari Mengamati Gambar

Amatilah gambar di bawah ini dan tuliskan pesan apa yang kalian dapatkan dari gambar ini!





## Mari Menghargai Keragaman Agama di dalam Kehidupan Sehari-hari

Tuliskan tanda centang setiap kali kalian melakukan perbuatan menghargai orang yang berbeda agama!

Berteman



Menolong



Bermain bersama




Mendoakan



Menyapa





Ruben, apa pesan hari ini?



Tuhan mengasihi semua orang, termasuk yang berbeda agama. Ayo kita juga mengasihi dan menghargai orang lain yang berbeda agama.



## Kegiatan Bersama Orang Tua

Orang tua meminta anak untuk mendoakan temannya yang berbeda agama setiap hari selama 1 minggu.

Tuliskan pengalamanmu saat mendoakan teman yang berbeda agama!

---

---

---



## Mari Berdoa



Tuhan Yesus yang baik, terima kasih untuk agama-agama di Indonesia yang sangat beragam. Tolonglah kami untuk menghargai orang yang berbeda agama. Amin.

KEMENTERIAN PENDIDIKAN, KEBUDAYAAN, RISET, DAN TEKNOLOGI  
REPUBLIK INDONESIA, 2021

Pendidikan Agama Kristen dan Budi Pekerti  
untuk SD Kelas II


Penulis: Veronica Hematang  
ISBN: 978-602-244-705-4 (jilid 2)

## Pelajaran 11

# Tuhan Memelihara Alam

### Bahan Alkitab:

Ayub 37:1-24; Matius 6:26



### Tujuan Pembelajaran:

1. Menyebutkan perbedaan cuaca hujan dan panas di Indonesia.
2. Menjelaskan bahwa Tuhan memelihara manusia dan alam melalui peristiwa hujan dan panas.
3. Menjelaskan bahwa Tuhan memelihara manusia dan alam melalui siang dan malam.
4. Menunjukkan syukur atas pemeliharaan Tuhan melalui peristiwa alam.





## Mari Memuji Tuhan

Halo, aku Hana  
Ayo bernyanyi!



### Bersyukur kepada Tuhan Kidung Ceria No.152

do = d 4 ketuk MM±80 Subronto Kusumo Atmodjo

0 5 5 6 | 5 3 2 3 1 2 | 3. 0 5 6 5 | 1 5 6 5 3 1 | 2 .

Be-ta-pa ki-ta ti-dak ber-syu-kur ber-ta-nah a-ir ka-ya dan su-bur

0 5 5 6 | 5 3 5 6 3 5 | 6 . 0 6 5 3 | 1 3 2 1 3 2 | 1 . . ||

la-ut-nya lu-as, gu-nung-nya me-gah, menghijau padang, bukit dan lembah

*Refrain :*

0 5 6 5 | 1 1 0 5 6 5 | 1 1 0 6 5 3 | 1 3 2 1 2 3 | 2 .

I-tu se-mu-a ber-kat ka-ru-nia Al-lah yang Agung, Ma-ha ku-a-sa;

0 5 6 5 | 1 1 0 5 6 5 | 1 1 0 6 5 3 | 1 3 2 1 2 3 | 1 . . ||

I-tu se-mu-a ber-kat ka-ru-nia Al-lah yang Agung, Ma-ha ku-a-sa.



## Mari Berdoa

Tuhan Yesus yang baik,  
kami berterima kasih  
untuk kasih-Mu kepada  
kami. Berkatilah kami  
Tuhan. Amin.



Halo, aku Ruben  
Ayo berdoa!



## A. Bersyukur untuk Hujan dan Panas

Pernakah kalian merasakan hujan dan panas?  
Bagaimana perasaan kalian jika hujan turun?  
Apakah kalian senang jika hujan turun sepanjang hari?  
Apakah kalian lebih suka dengan cuaca panas?




### Mari Membedakan Hujan dan Panas

Ayo menggunting dan menempelkan tulisan sesuai dengan cuacanya! *(Aktivitas ini dikerjakan di lembar yang diperbanyak oleh guru.)*



Aktivitas ini dikerjakan di lembar yang diperbanyak oleh guru.



A large, empty rectangular box with an orange border, intended for writing or drawing.

A large, empty rectangular box with an orange border, intended for writing or drawing.



## Mari Mari Mendata Kegiatan Pada Saat Hujan dan Panas


Tariklah garis yang menghubungkan tulisan hujan dan panas dengan gambar kegiatan yang sesuai!





## Mari Menuliskan Cara Tuhan Memelihara Pada Saat Hujan dan Panas

Ayo menebalkan tulisan tentang kegunaan hujan dan panas!



1. Menjemur lebih cepat kering
2. Nelayan lebih mudah melaut
3. Pembangkit listrik tenaga surya
4. Lebih mudah beraktivitas



1. Menyuburkan tanaman
2. Persediaan air minum
3. Sumber tenaga listrik
4. Udara menjadi bersih dan sejuk

## B. Bersyukur untuk Siang dan Malam


Tuhan sudah mengatur siang dan malam sejak menciptakan bumi dan segala isinya.

Pengaturan siang dan malam sangat berguna untuk kehidupan manusia dan alam.



### Mari Membedakan Siang dan Malam

Ayo menggunting dan menempel gambar yang sesuai untuk membedakan siang dan malam!



**Siang**

**Malam**





## Mari Menuliskan Ucapan Syukur untuk Siang dan Malam

Warnai gambar di bawah ini dan tuliskan ucapan terima kasih kepada Tuhan yang telah mengatur siang dan malam.

*(Aktivitas ini dikerjakan di lembar yang diperbanyak oleh guru.)*



---

---

## C. Belajar dari Cerita Ayub



Ayub hidup bahagia dengan keluarganya. Ia juga dikasihi Tuhan karena sikap hidupnya yang baik.




Suatu hari ia kehilangan harta dan anak-anaknya pun meninggal karena rumah mereka roboh.



Ayub juga mengalami penyakit kulit yang sulit disembuhkan. Ia sangat menderita.

Elihu, sahabat Ayub menguatkan Ayub. Ia mengajak Ayub melihat kuasa Tuhan terhadap alam. Tuhan sangat Maha Kuasa. Alam pun diaturnya.



Ayub menjadi sadar bahwa ia harus berserah kepada kuasa Tuhan. Ayub mengalami pertolongan Tuhan sehingga ia sembuh dan kembali hidup bahagia.




Hana, kasihan sekali ya Ayub.

Iya Ruben. Untunglah Elihu menolongnya. Ia meminta Ayub melihat betapa hebatnya kuasa Tuhan dalam alam.



Betul Hana. Kata Elihu, Tuhan berkuasa atas guruh, petir, hujan, angin, topan, es, salju, dan berbagai peristiwa alam.

Jadi kita tidak perlu khawatir ya Ruben. Tuhan pasti memelihara dan menjaga kita ya.








Betul Hana. Kata ibu guru, Tuhan juga memelihara alam ini dan menggunakan alam untuk memelihara kita.





## Mari Mengingat Pesan Cerita Ayub

Tuliskan peristiwa alam yang Elihu ceritakan kepada Ayub berdasarkan gambar di bawah ini!

	
<input type="text"/>	<input type="text"/>
	
<input type="text"/>	
	
<input type="text"/>	<input type="text"/>



## D. Bersyukur untuk Pemeliharaan Tuhan kepada Alam

Pernahkah kalian memperhatikan matahari yang terbit di pagi hari dan terbenam di sore hari? Selalu sama setiap hari bukan? Itu adalah salah satu cara Tuhan memelihara alam ini. Tuhan juga memelihara manusia melalui peristiwa alam.

Mari bersyukur untuk pemeliharaan Tuhan dalam berbagai peristiwa alam.



**Mari Menulis Doa Ucapan Syukur untuk Pemeliharaan Tuhan dalam berbagai Peristiwa Alam**



Four horizontal lines for writing a prayer or expression of gratitude.





## Mari Mengingat Ayat Alkitab

Firman Tuhan menunjukkan bahwa Tuhan memelihara alam. Bahkan burung pun dipelihara oleh Tuhan. Kalian juga pasti dipelihara oleh Tuhan.



Pandanglah



di

yang tidak menabur, tidak menuai,



dan tidak mengumpulkan bekal dalam



namun diberi makan oleh

Mu yang di surga.

Bukankah kamu melebihi



itu?


Matius 6:26




## Mari Menunjukkan Rasa Syukur untuk Pemeliharaan Tuhan atas Peristiwa Alam

Warnai 1 gambar setiap kali kalian menunjukkan perbuatan bersyukur untuk hujan, panas, siang, dan malam.


Menggunakan waktu malam untuk istirahat




Berterima kasih kepada Tuhan untuk




Menggunakan waktu siang hari untuk bermain



Menyiram tanaman dirumah





Ruben, apa  
pesan  
hari ini?



Tuhan memelihara alam  
dan kita semua dengan hujan,  
panas, siang dan malam. Ayo  
bersyukur untuk  
pemeliharaan Tuhan!



## Kegiatan Bersama Orang Tua

Orang tua memberi kesempatan kepada anak untuk menyiram tanaman di rumah setiap hari selama 1 minggu.

Tuliskan pengalamamu saat menyiram tanaman di rumah!

---

---

---



## Mari Berdoa



Tuhan Yesus yang baik,  
terima kasih telah  
memelihara alam.  
Tolonglah kami untuk ikut  
menjaga alam ini dengan  
baik. Amin.

KEMENTERIAN PENDIDIKAN, KEBUDAYAAN, RISET, DAN TEKNOLOGI  
REPUBLIK INDONESIA, 2021

Pendidikan Agama Kristen dan Budi Pekerti  
untuk SD Kelas II

Penulis: Veronica Hematang  
ISBN: 978-602-244-705-4 (jilid 2)

## Pelajaran 12

# Merawat Lingkungan Sekolahku

### Bahan Alkitab:

Kejadian 1:26-31; Kejadian 2:15



### Tujuan Pembelajaran:

1. Menjelaskan pentingnya merawat lingkungan sekolah.
2. Menyebutkan contoh perbuatan merawat lingkungan sekolah.
3. Menunjukkan rasa syukur atas alam ciptaan Tuhan dengan merawat lingkungan sekolah.
4. mempraktikkan perbuatan merawat lingkungan sekolah agar bersih, sejuk, dan rapi.





## Mari Memuji Tuhan

Halo, aku Hana  
Ayo bernyanyi!



### Bunga-bunga yang dipadang Kidung Ceria No.6

do=g 4 ketuk

$\overline{3} \ \overline{4} \mid \overline{5} \ \overline{1} \ \overline{2} \ \overline{3} \mid \overline{4} \ \overline{6} \ \overline{7} \ \overline{1} \mid \overline{2} \ \overline{5} \ \overline{5} \ \overline{4} \mid \overline{3} \cdot \mid$   
Bu-nga bu-nga yang di pa-dang, Hai, be-ta - pa in-dah-nya

$\overline{3} \ \overline{4} \mid \overline{5} \ \overline{1} \ \overline{2} \ \overline{3} \mid \overline{4} \ \overline{6} \ \overline{7} \ \overline{1} \mid \overline{2} \ \overline{4} \ \overline{3} \ \overline{2} \mid \overline{1} \cdot \cdot \parallel$   
ku - pu - ku- pu yang me- la-yang sungguh e - lok ru -pa-nya

Refrain 6 ketuk (2 x 3)

$\overline{3} \ \cdot \ \overline{1} \ \overline{7} \cdot \ \overline{1} \mid \overline{6} \cdot \cdot \ \overline{4} \cdot \cdot \mid \overline{7} \cdot \ \overline{2} \ \overline{5} \ \overline{4} \mid \overline{3} \cdot \cdot \ \overline{3} \cdot \ \overline{0} \mid$   
Ta - pi yang ter - mu - lia      Ye-sus Tu-han - ku;

$\overline{3} \ \cdot \ \overline{1} \ \overline{7} \cdot \ \overline{1} \mid \overline{6} \cdot \cdot \ \overline{4} \cdot \ \overline{4} \mid \overline{3} \cdot \ \overline{2} \ \overline{1} \ \overline{2} \ \overline{7} \mid \overline{1} \cdot \cdot \ \overline{1} \cdot \ \overline{0} \parallel$   
hai se - i - si du - nia, pu - ji - lah Tu-han - Mu!

2. Tiap pagi matahari menyinari dunia;  
Tiap malam bulan bintang, gemerlap cahayanya.

Syair dan lagu: Dari *Nyanyian Kanak-kanak*, disusun oleh P.H Pouw ±1955  
perubahan Yamuger 1985



## Mari Berdoa

Tuhan Yesus yang  
baik, kami bersyukur  
untuk hari ini.  
Berkatilah kami dalam  
belajar. Amin.



Halo, aku Ruben  
Ayo berdoa!



## A. Lingkungan Sekolahku

Tuhan memberikan kesempatan bagi kalian untuk bersekolah. Coba perhatikan lingkungan sekolah kalian! Apakah bersih dan rapi? Apa saja yang ada di lingkungan sekolahmu?


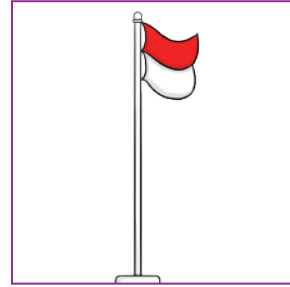


Apakah kalian suka melihat lingkungan sekolah pada gambar di atas?  
Apakah kalian suka melihat lingkungan sekolah yang bersih dan rapi?



## Mari Mengamati Lingkungan Sekolah

Tuliskan tanda centang pada gambar-gambar yang ada di lingkungan sekolah!



Apakah di sekolahmu ada semua?



## Mari Menarik Garis

Lingkungan sekolah yang seperti apa yang kalian sukai?

Bersih

Rindang



Sejuk

Rapi

Banyak  
tanaman

Apakah lingkungan sekolah kalian juga seperti itu?

## B. Pentingnya Merawat Lingkungan Sekolah

Lingkungan sekolah harus dirawat agar bersih, rapi, dan sehat agar kalian dapat belajar dengan nyaman.



**Mari Menuliskan Cara Merawat Lingkungan Sekolah**



---

---



---

---



---

---



---

---

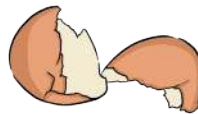
Adakah yang lain? .....



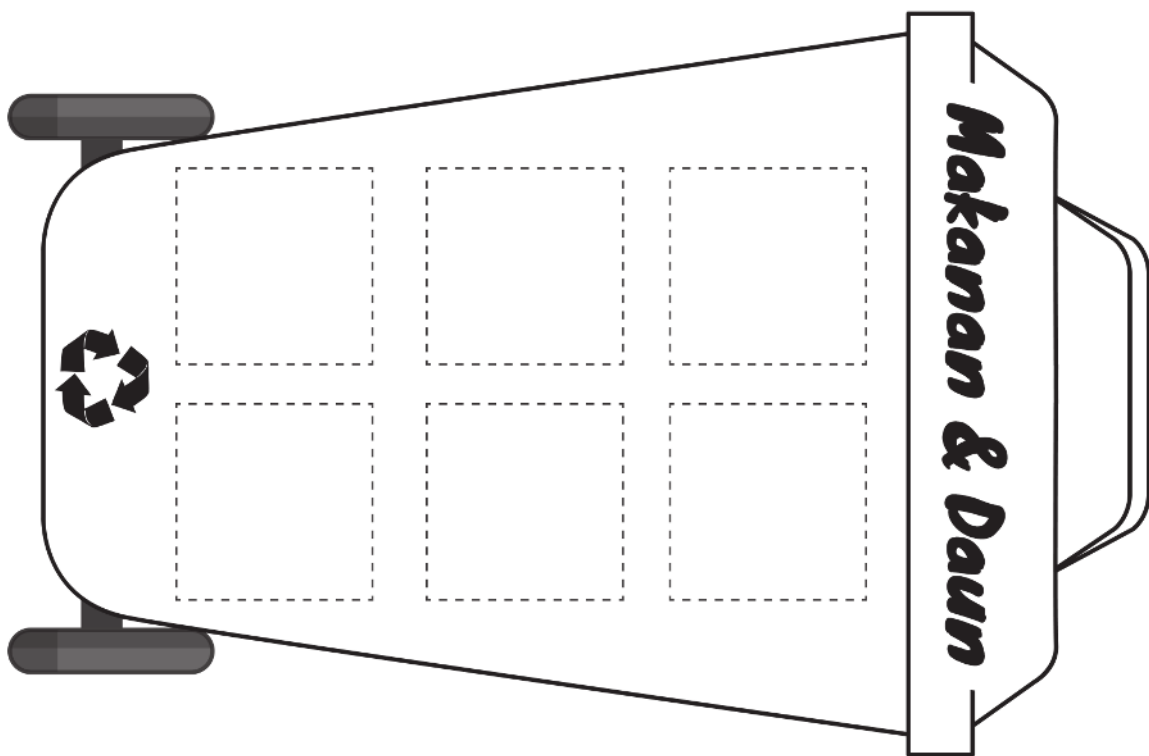
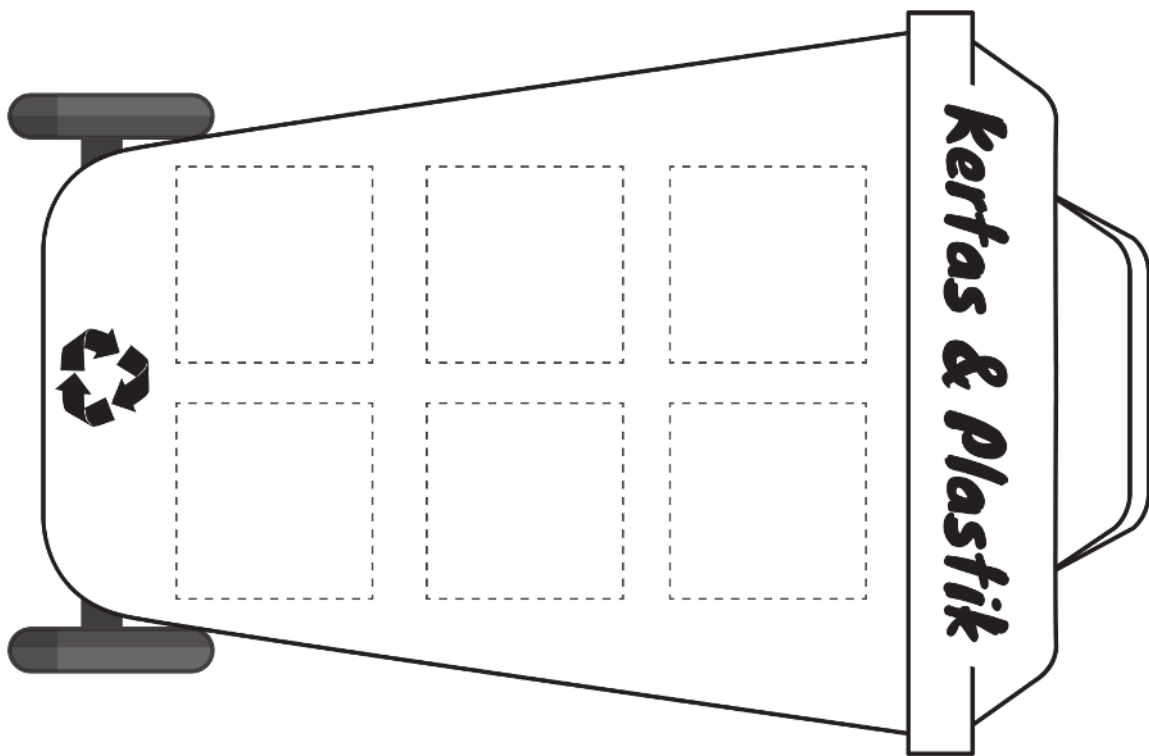
## Mari Belajar Memilah Sampah di Sekolah

Biasakanlah membuang sampah pada tempatnya. Biasakan juga memilah jenis sampah yang akan kalian buang.

Ayo berlatih! Guntinglah gambar-gambar berbagai jenis sampah kemudian tempelkan sesuai jenis tempat sampah di bawah ini.









## C. Belajar dari Cerita Penciptaan Manusia



Tuhan menciptakan manusia laki-laki dan perempuan pada hari ke enam.



Tuhan berkata bahwa manusia akan berkuasa atas ikan-ikan di laut dan burung-burung di udara.



Tuhan juga berkata bahwa manusia akan berkuasa atas hewan ternak dan merayap



Tuhan juga memberikan tumbuh-tumbuhan untuk menjadi makanan manusia.




Hana, berarti kita bisa sesuka hati ya memakai hewan dan tumbuhan?

Kenapa kamu berkata seperti itu Ruben?



Itu tadi dalam cerita penciptaan, Tuhan bilang manusia bisa berkuasa atas hewan dan tumbuhan.

Berkuasa itu artinya kita diberi tugas untuk memelihara alam Ruben. Bukan untuk memakai sesuka hati kita.



Oh begitu ya Hana. Kalau begitu aku juga mau merawat dan menjaga alam Hana.



## Mari Mengingat Pesan Cerita Penciptaan

### Alat dan bahan:

1. Gunting
2. Lem
3. Tali/pita
4. Pelubang kertas

### Cara membuat:

1. Tebalkan tulisan “Aku mau memelihara alam.”
2. Gunting gambar lingkaran dan gambar ciptaan Tuhan.
3. Tempelkan gambar-gambar ciptaan yang sudah digunting melingkari tulisan pesan cerita.
4. Lubangi bagian atas lingkaran dan pasang tali untuk menggantung lingkaran.
5. Gantungkan lingkaran tersebut di kamar kalian sebagai pengingat pesan cerita.







## D. Memelihara Lingkungan Sekitar adalah Tugas dari Tuhan

Firman Tuhan mengingatkan bahwa manusia diberi tugas untuk memelihara alam di sekitarnya

TUHAN Allah mengambil manusia itu dan menempatkannya dalam taman Eden untuk mengusahakan dan memelihara taman itu.

Kejadian 2:15



### Mari Mari Mengingat Ayat Alkitab

Isilah bagian yang kosong di bawah ini!



diberi tugas oleh Tuhan

untuk  dan

taman Eden dengan baik.

Artinya ...



diberi tugas oleh Tuhan untuk

dan

alam dengan baik.



## E. Bersyukur untuk Alam dengan Cara Merawat Lingkungan Sekolah

Merawat lingkungan sekolah adalah salah satu cara berterima kasih kepada Tuhan yang telah menciptakan alam.



### Mari Menunjukkan Rasa Syukur untuk Sekolah


Warnai 1 kotak setiap kali kalian menunjukkan perbuatan bersyukur untuk lingkungan sekolah.

Menyiram tanaman di sekolah.

Membuang sampah pada tempatnya.

Merapikan ruangan kelas

Menyapu area sekolah



Ruben, apa  
pesan  
hari ini?



Lingkungan sekolah adalah  
pemberian Tuhan. Ayo  
bersyukur untuk lingkungan  
sekolah dengan cara  
merawatnya!



## Kegiatan Bersama Orang Tua

Orang tua memberi kesempatan kepada anak untuk belajar menjaga kebersihan dan kerapihan lingkungan sekolah.

Tuliskan pengalamamu menjaga kebersihan di sekolah!

---

---

---



## Mari Berdoa



Tuhan Yesus yang baik,  
terima kasih untuk  
lingkungan sekolahku.  
Tolonglah kami untuk ikut  
merawatnya dengan baik.  
Amin.

## Glosarium

*Bebelos*: Kata Yunani yang berarti takhayul. Menunjuk pada cerita-cerita yang sama sekali tidak suci atau cerita-cerita yang tercemar.

*Damuwth*: Kata Ibrani yang berarti rupa. Dapat juga berarti menyerupai. Menggambarkan keserupaan manusia dengan Allah bukanlah secara fisik, tetapi manusia dianugerahi sifat-sifat yang dimiliki Allah.

*Eusebeiau*: Kata Yunani yang berarti kesalehan. Digunakan untuk menjelaskan makna ibadah, bukan dalam pengertian kebaktian tetapi lebih mempraktikkan kesalehan dalam seluruh segi kehidupan.

*Ger*: Dalam bahasa Ibrani berarti asing. Secara umum *ger* berarti siapapun yang tinggal sebagai penduduk asing di luar negeri asalnya dan yang hak-hak sipilnya dibatasi.

*Kayu Alas/Aras*: Jenis kayu yang terkenal baik karena kualitasnya, berasal dari bagian barat Lebanon. Warna kayunya merah dan bebas dari mata kayu, sehingga sangat baik digunakan untuk bangunan atau membangun sebuah kapal. Kayu ini juga terkenal tahan cuaca dingin dan tidak mudah rusak jika terkena air. Sementara intinya yang pahit ampuh menolak serangga dan melawan kebusukan.

*Muthos*: Kata Yunani yang berarti dongeng. Menunjuk pada cerita-cerita isapan jempol yang bersifat turun temurun.

*Sinkretisme*: Paham (aliran) baru yang merupakan perpaduan dari beberapa paham (aliran) yang berbeda untuk mencari keserasian, keseimbangan, dan sebagainya. Salah satu contoh di Alkitab adalah perpaduan antara pengajaran gnostik dan agama Yahudi.

*Tselem*: Kata Ibrani yang berarti gambar. Memiliki arti "mengukir" atau "memotong." Kegiatan mengukir biasanya menjelaskan kegiatan menghasilkan benda yang menyerupai benda sesungguhnya. Dengan demikian kata *tselem* ini mengindikasikan bahwa manusia menggambarkan Allah, artinya ia bukanlah Allah tetapi menyerupai Allah.

## Daftar Pustaka

- Budiman, R. 2008. *Tafsiran Alkitab: Surat-surat pastoral I & II Timotius dan Titus*. Jakarta: BPK Gunung Mulia.
- Darmaputera, Eka. 2004. *Konteks berteologi di Indonesia*. Jakarta: BPK Gunung Mulia
- Deane-Drummond, Celia. 2006. *Teologi dan ekologi*. Jakarta: BPK Gunung Mulia.
- Groome, Thomas H. 2010. *Christian religious education-Pendidikan agama Kristen*. Jakarta: BPK Gunung Mulia.
- Grosvenor, Vernon E. 2011. *Christianity in a new Era*. USA : Xlibris Corporation
- Harun, Marthin OFM. 2018. *Lukas: Injil kaum marginal*. Yogyakarta: Kanisius.
- Kingsbury, Karen. 2014. *The family of Jesus*. New York: Howard Books.
- Palmer, Parker. 1998. *The courage to teach: Exploring the inner landscape of a teacher's life*. San Fransisco: Jossey-Bass Publishers.
- Palmer, Parker. 1993. *To know as we are known*. New York: Harper Collins Publishers.
- Napitupulu, Robinson & Hematang, Veronica. 2017. *Buku PAK & budi pekerti kelas III SD kurikulum 2013*. Jakarta: Puskurbuk.
- Paterson, Robert M. 2008. *Tafsiran Alkitab: Kitab Imamat*. Jakarta: BPK Gunung Mulia.
- Tye, Karen B. 2000. *Basics of Christian education*. New York: Chalice Press.
- Yamuger. 2019. *Kidung Ceria*. Jakarta: Yayasan Musik Gereja Indonesia.

## Website

Artikel "Elihu: Si Pemuda yang Misterius"

<https://selisip.com/2018/08/elihu-si-muda-yang-misterius/>  
(diunduh pada 3 November 2020).

Pengertian Radah <https://alkitab.sabda.org/strong.php?id=07287>  
(diunduh pada 5 November 2020).

Tyndale Commentary (diakses pada 6 November 2020).

Pengertian Eusebeia <https://alkitab.sabda.org/strong.php?id=2150>  
(diunduh pada 6 November 2020).

Artikel "Mengapa Wanita Sering Berkumpul di Sumur" ditulis oleh Ev. Nike Pamela, M.A

[https://rec.or.id/article\\_721\\_Mengapa-Wanita-sering-Berkumpul-di-Sumur](https://rec.or.id/article_721_Mengapa-Wanita-sering-Berkumpul-di-Sumur) (diunduh pada 30 November 2020).

Artikel "Pohon Aras" <https://selisip.com/2018/02/pohon-aras/>  
(diunduh pada 6 Desember 2020).

Pohon Aras. <https://alkitab.sabda.org/resource.php?topic=508&res=almanac> (diunduh pada 6 Desember 2020).

Metode Mengajar Yesus. Pepak.Sabda.org. [https://pepak.sabda.org/25/nov/2004/anak\\_metode\\_mengajar\\_yesus](https://pepak.sabda.org/25/nov/2004/anak_metode_mengajar_yesus) (diunduh pada 11 Desember 2020).



## ■ Profil Penulis

---

Nama Lengkap : Veronica Hematang, M.Th.  
E-mail : *veronicahematang@gmail.com*  
Bidang Keahlian : Teologi / Pendidikan  
Agama Kristen



### ■ Riwayat Pendidikan Tinggi dan Tahun Belajar:

1. 1997 –2002 Fakultas Teologi – Universitas Kristen Duta Wacana - Yogyakarta (S1)
2. 2016 –2018 Magister Teologi – Sekolah Tinggi Filsafat Teologi - Jakarta (S2)

### ■ Riwayat Pekerjaan:

1. 2003 –2012 Guru PAK SDK 4 BPK PENABUR Jakarta
2. 2012 –sekarang Guru PAK SPK SMPK 8 & SPK SMAK 8 PENABUR Jakarta

### ■ Judul Penelitian dan Tahun Terbit (10 Tahun Terakhir)

1. Buku Pendidikan Agama Kristen dan Budi Pekerti Kelas VII BPK PENABUR – 2016
2. Buku Pendidikan Agama Kristen dan Budi Pekerti Kelas IX BPK PENABUR – 2016
3. Buku Siswa -Pendidikan Agama Kristen dan Budi Pekerti Kelas III PUSKURBUK –2018
4. Buku Guru - Pendidikan Agama Kristen dan Budi Pekerti Kelas III PUSKURBUK – 2018
5. Mendidik dalam Kasih, Keadilan, dan Kebenaran – STFT Jakarta - 2019

# ■ Profil Penelaah

---

Nama Lengkap : Dra. Mariati Purba, M.Pd  
E-mail : [mariati@kemdikbud.go.id](mailto:mariati@kemdikbud.go.id)  
Alamat Kantor : Jl. Gn. Sahari Raya no.4  
Bidang Keahlian : Peneliti dan Pengembang Kurikulum

## ■ Riwayat Pendidikan Tinggi dan Tahun Belajar:

1. S1 MIPA - USU tahun 1987
2. S2 Penelitian dan Evaluasi Pendidikan UNJ - 2005

## ■ Riwayat Pekerjaan:

1. Peneliti Pusat Kurikulum dan Perbukuan

## ■ Judul Buku dan Tahun Terbit (10 Tahun Terakhir):

1. Buku Fisika dan Kecakapan Hidup SMA/MA untuk Kelas X, XI, dan XII Tahun 2016
2. Buku Pengajaran ASEAN bagi Siswa Tingkat Dasar dan Menengah Kerja Sama Kemendikbud dan Kemenlu Tahun 2019/2020 (Sebagai anggota tim penulis)

## ■ Judul Penelitian dan Tahun Terbit (10 Tahun Terakhir)

1. Kompetensi Abad ke-21 dalam Kurikulum 2013 tahun 2017
2. STEM (*Science, Technology, Engineering, and Mathematics*) Hidupkan Inovasi Pembelajaran Abad ke-21 Tahun 2018
3. Penyelenggaraan Sistem Kredit Semester di SMA berbasis *Blanded Learning* Tahun 2019
4. Kajian Pelaksanaan Diversifikasi Kurikulum dalam Upaya Inovasi Kurikulum Pada Kondisi Khusus di SD Kelas Tinggi tahun 2020

## ■ Buku yang Pernah Ditelaah, Direviu, Dibuat Ilustrasi dan/atau Dinilai (10 Tahun Terakhir):

1. Buku Guru Pendidikan Agama Kristen dan Budi Pekerti Kelas XI K-13 edisi 2013/ revisi 2017
2. Buku Siswa Pendidikan Agama Kristen dan Budi Pekerti Kelas XI K-13 edisi 2013/ revisi 2017
3. Buku Kurikulum Pendidikan Lingkungan Hidup Muatan Lokal SD/MI Kota Tangerang Selatan 2016
4. Buku Publikasi (*Proseeding*) di Pusat Kurikulum dan Perbukuan

## ■ Profil Penelaah

---

Nama Lengkap : Melius Lahagu, S,Pak. M.Si  
E-mail : *melius.lahagu@gmail.com*  
Alamat Kantor : Jl. M.H.Thamrin No 6 Jakarta Pusat  
Bidang Keahlian : Pendidikan Agama Kristen

### ■ Riwayat Pendidikan Tinggi dan Tahun Belajar:

1. S1 Pendidikan Agama Kristen 1993
2. S2 Administrasi Publik 2000

### ■ Riwayat Pekerjaan:

1. Kepala Bagian Organisasi Tatalaksana dan Kepegawaian pada Sekretariat - Ditjen Bimas Kristen Kemenag
2. Kepala Sub Direktorat Kelembagaan pada Direktorat Urusan Agama Kristen - Ditjen Bimas Kristen Kemenag
3. Kepala Sub Direktorat Pendidikan Dasar pada Direktorat Pendidikan Kristen - Ditjen Bimas Kristen Kemenag

### ■ Judul Buku dan Tahun Terbit (10 Tahun Terakhir):

1. Pendidikan Agama Kristen dan Budi Pekerti K 13 Kls I (Badan Litbang Kemenag Thn 2020)
2. Pendidikan Agama Kristen dan Budi Pekerti K 13 Kls II (Badan Litbang Kemenag Thn 2020)
3. Pendidikan Agama Kristen dan Budi Pekerti K 13 Kls III (Badan Litbang Kemenag Thn 2020)
4. Pendidikan Agama Kristen dan Budi Pekerti K 13 Kls IV (Badan Litbang Kemenag Thn 2020)
5. Pendidikan Agama Kristen dan Budi Pekerti K 13 Kls V (Badan Litbang Kemenag Thn 2020)
6. Pendidikan Agama Kristen dan Budi Pekerti K 13 Kls VI (Badan Litbang Kemenag Thn 2020)
7. Pendidikan Agama Kristen dan Budi Pekerti K 13 Kls VII (Badan Litbang Kemenag Thn 2020)
8. Pendidikan Agama Kristen dan Budi Pekerti K 13 Kls VIII (Badan Litbang Kemenag Thn 2020)
9. Pendidikan Agama Kristen dan Budi Pekerti K 13 Kls IX (Badan Litbang Kemenag Thn 2020)
10. Pendidikan Agama Kristen dan Budi Pekerti K 13 Kls X (Badan Litbang Kemenag Thn 2020)

## ■ Profil Ilustrator

---

Nama Lengkap : Frisna Yulinda Nathasia Harahap, S.Des

E-mail : *frisna.yn@gmail.com*

Alamat Kantor : Bekasi, Jawa Barat

Bidang Keahlian : Desain Komunikasi Visual.

### ■ Riwayat Pekerjaan/Profesi dalam 10 Tahun Terakhir:

1. 2013-2017 : Artistik Majalah GADIS.
2. 2016 : Desainer Georgian Furniture.
3. 2016- sekarang : Kreatif *design* & Marketing Sepatu.Capung
4. 2016 - sekarang : *Owner* Greengrass Shoes & Trioof Shoes

### ■ Riwayat Pendidikan Tinggi dan Tahun Belajar:

S1: Desain Komunikasi Visual (2009-2013)

### ■ Karya/Pameran/Eksibisi dan Tahun Pelaksanaan (10 Tahun Terakhir):

Pameran Tugas Akhir, Sekolah Tinggi Media Komunikasi Trisakti (2013).

### ■ Judul Penelitian dan Tahun Terbit (10 Tahun Terakhir):

1. Ilustrasi “10 Cerita Rakyat Indonesia” Departemen Kebudayaan (2012)
2. Perancangan Buku Ilustrasi sebagai Media Pengenalan Penyandang Tunagrahita (2013).
3. Design dan Ilustrasi Buku Kurikulum 2013 (2013-2021)

### Informasi Lain dari Penulis (tidak wajib):

Portofolio dapat dilihat di:

<https://www.behance.net/Frisna>

<https://id.linkedin.com/in/frisna-y-n-669039a5>

## ■ Profil Penyunting

---

Nama Lengkap : Pdt. Justitia Vox Dei Hattu, Th.D.  
E-mail : *justitiahattu@gmail.com*  
Alamat Kantor : Jl. Proklamasi No 27, Jakarta Pusat  
Bidang Keahlian : Teologi – Pendidikan Kristiani

### ■ Riwayat Pekerjaan:

Dosen Tetap (Bidang Pendidikan Kristiani) di Sekolah Tinggi Filsafat Theologi (STFT) Jakarta

### ■ Judul Buku dan Tahun Terbit (10 Tahun Terakhir):

1. Reviewer Buku Ajar Pendidikan Agama Kristen – Kelas 1, 2, 4 dan 5 Sekolah Dasar – Milik BPK PENABUR
2. Hattu, Justitia Vox Dei. *Mewarga dengan Hati: Pembelajaran Transformatif sebagai Respons Pedagogis Kristiani terhadap Tantangan Pendidikan Kewarganegaraan dalam Konteks Indonesia Masa Kini*. Jakarta: BPK Gunung Mulia, 2018.
3. *Buku Pedoman Pembina Anak Sekolah Minggu Berkebutuhan Khusus*, terbitan Ditjen Bimas Kristen Kementerian Agama, 2020.

### ■ Judul Penelitian dan Tahun Terbit (10 Tahun Terakhir)

1. Kaban, Sri Rejeki Ulina dan Justitia Vox Dei Hattu. “Memaknai Nama sebagai Proses Pendidikan Kristiani dalam Keluarga Karo.” Dalam *Jurnal Abdiel*, no. 1 (April 2021): 122-136.
2. Hattu, Justitia Vox Dei. “Gereja, Sahabat Anak: Mencari Arah Baru Menggereja yang Bersahabat dengan Anak dalam Konteks Gereja-gereja di Indonesia.” Dalam *Berteologi untuk Keadilan dan Kesetaraan: Buku Penghargaan Pdt. (Em.) Dr. Margaretha Maria Hendriks – Ririmasse*, peny. Rolland A. Samson, dkk, 171-189. Yogyakarta: Kanisius, 2020.
3. Hattu, Justitia Vox Dei. “Keterkaitan Pendidikan Kristiani di Sekolah dan Gereja. *Indonesian Journal of Theology* 5, no. 1 (Juli 2019): 25-45.
4. Hattu, Justitia Vox Dei. “Anak dalam Alkitab.” Dalam *Teologi Anak: Sebuah Kajian*, peny. Yoel Indrasgoro, 41-57. Jakarta: Literatur Perkantas, 2018.
5. Hattu, Justitia Vox Dei. “Protestantisme dan Pendidikan Kristiani.” Dalam *Gereja Orang Basudara*, peny. Rudolf Rahabeat, dkk., 29-38. Salatiga: Satya Wacana Press, 2017.

# ■ Profil Penata Letak (Desainer)

---

Nama Lengkap : Geofanny Lius, S.Des  
E-mail : *geofannylius@gmail.com*  
Alamat Kantor : Bekasi, Jawa Barat  
Bidang Keahlian : Desain Komunikasi Visual

## ■ Riwayat Pekerjaan/Profesi dalam 10 Tahun Terakhir:

1. 2011 : Desainer PT. Ganeca Exact
2. 2012 : Desainer PT. Kompas Gramedia Group
3. 2014 : Artistik Desain Femina Group (*internship*)
4. 2013 – sekarang : *Freelance* Desainer Puskurbuk, Kemendikbud

## ■ Riwayat Pendidikan Tinggi dan Tahun Belajar:

1. 2011 – 2015 : S1 Trisakti (Desain Komunikasi Visual)
2. Program Student Exchange JENESYS Scholarship, Jepang (2014)

## ■ Judul Buku yang pernah didesain (10 Tahun Terakhir):

1. Proyek Desain dan Layout BSE (Buku Sekolah Elektronik) – PT.Ganeca Exact
2. Desain Isi Buku Kurikulum 2013 Mata Pelajaran Agama Khonghucu Kelas 2, 3, 5, 11 – Kemendikbud
3. Desain Isi Buku Kurikulum 2013 Mata Pelajaran Agama Kristen Kelas 1, 4, 9 – Kemendikbud
4. Desain Isi Buku Kurikulum 2013 Mata Pelajaran Buddha Kelas 1 – Kemendikbud
5. Desain Isi Buku Kurikulum 2013 Mata Pelajaran Prakarya Kelas 10 – Kemendikbud
6. Desain Isi Buku Kurikulum 2013 Mata Pelajaran Bahasa Indonesia Kelas 10 – Kemendikbud
7. Desain Isi Buku Kurikulum 2013 Mata Pelajaran Kesenian Karawitan Kelas 10 untuk SMK – Kemendikbud