



EDISI REVISI 2017

Pendidikan Agama Kristen dan Budi Pekerti



SD
KELAS

I

Disclaimer: Buku ini merupakan buku siswa yang dipersiapkan Pemerintah dalam rangka implementasi Kurikulum 2013. Buku siswa ini disusun dan ditelaah oleh berbagai pihak di bawah koordinasi Kementerian Pendidikan dan Kebudayaan, dan dipergunakan dalam tahap awal penerapan Kurikulum 2013. Buku ini merupakan “dokumen hidup” yang senantiasa diperbaiki, diperbarui, dan dimutakhirkan sesuai dengan dinamika kebutuhan dan perubahan zaman. Masukan dari berbagai kalangan yang dialamatkan kepada penulis dan laman <http://buku.kemdikbud.go.id> atau melalui email buku@kemdikbud.go.id diharapkan dapat meningkatkan kualitas buku ini.

Katalog Dalam Terbitan (KDT)

Indonesia. Kementerian Pendidikan dan Kebudayaan.

Pendidikan Agama Kristen dan Budi Pekerti/ Kementerian Pendidikan dan Kebudayaan.-- Edisi

Revisi Jakarta : Kementerian Pendidikan dan Kebudayaan, 2017.

vi, 114 hlm. : illus. ; 29.7 cm.

Untuk SD Kelas I

ISBN 978-602-282-808-2 (jilid lengkap)

ISBN 978-602-282-809-9 (jilid 1)

1. Kristen -- Studi dan Pengajaran

I. Judul

II. Kementerian Pendidikan dan Kebudayaan

230

Penulis : Deicy Lidia Bessie dan Ev. Robinson Napitupulu.

Penelaah : Pdt. Binsar J. Pakpahan, Pdt. Marvel Edkawatu, Daniel Stefanus, dan Pdt. Isak Roedi.

Penyelia Penerbitan : Pusat Kurikulum dan Perbukuan, Balitbang, Kemdikbud.

Cetakan Ke-1, 2013

ISBN 978-979-127-474-6 (Jilid Lengkap)

ISBN 978-979-127-475-3 (Jilid 1)

Cetakan Ke-2, 2014 (Edisi Revisi)

ISBN 978-602-282-196-0 (Jilid Lengkap)

ISBN 978-602-282-197-7 (Jilid 1)

Cetakan Ke-3, 2016 (Edisi Revisi)

ISBN 978-602-282-808-2 (jilid lengkap)

ISBN 978-602-282-809-9 (jilid 1)

Cetakan Ke-4, 2017 (Edisi Revisi)

Disusun dengan huruf Baar Metanoia, 16 pt.

Kata Pengantar

Belajar bukan sekadar untuk tahu, melainkan dengan belajar seseorang menjadi tumbuh dan berubah. Belajar membuat seseorang menjadi tumbuh dan dan berubah, semakin dekat dengan Allah. Dengan demikian, ia pun mau mengubah keadaan. Sebagaimana tertulis dalam Mazmur 119:73, "Tangan-Mu telah menjadikan aku dan membentuk aku, berilah aku pengertian, supaya aku dapat belajar perintah-perintah-Mu". Belajar membuat seseorang menjadi tumbuh dan berubah, semakin dekat dengan Allah. Dengan demikian, ia pun mau mengubah keadaan.

Pengembangan Kurikulum 2013 adalah upaya yang dilakukan melalui salah satu elemen pendidikan, yaitu kurikulum untuk memperbaiki kualitas hidup dan kondisi sosial bangsa Indonesia secara lebih luas. Jadi, pengembangan kurikulum 2013 tidak hanya berkaitan dengan persoalan kualitas pendidikan saja, melainkan kualitas kehidupan bangsa Indonesia secara umum agar tahapan pembelajaran memungkinkan peserta didik berkembang dari proses menyerap pengetahuan dan mengembangkan keterampilan hingga memekarkan sikap serta nilai-nilai luhur kemanusiaan.

Di bidang Pendidikan Agama Kristen (PAK), perubahan ini sejalan dengan arah perubahan PAK yang bersifat dogmatis indoktrinatif menjadi PAK yang membebaskan peserta didik untuk mengembangkan kreativitas berpikir, kemerdekaan dalam bersikap dan bertindak sesuai dengan isi ajaran iman Kristiani. Kompetensi Dasar Kurikulum Pendidikan Agama Kristen bersifat koheren dan linier pada keseluruhan Kompetensi Dasar dari Kompetensi Inti sikap spiritual (KI-1), Sikap Sosial (KI-2), Pengetahuan (KI-3) dan keterampilan (KI-4) sehingga membentuk peserta didik secara holistik sebagai manusia utuh yang tidak terpilah-pilah dalam tiap ranah (sikap, pengetahuan, dan keterampilan) terutama pada penghayatan nilai-nilai iman Kristen dan pembentukan karakter Kristiani dalam memperteguh iman kepada Tuhan Allah, mempunyai kedamaian batin, memiliki budi pekerti luhur, menghormati serta menghargai semua manusia dengan segala persamaan dan perbedaannya.

Buku Pendidikan Agama Kristen di SD adalah tentang mengenal Allah melalui dirinya, keluarga, teman serta lingkungan hidup, kemudian mewujudkan pengenalan akan Allah dalam iman dan perbuatan dalam segala aspek kehidupan sebagai ibadah yang sejati. Lingkup materi pada Tingkatan I merupakan wahana pembelajaran yang memfasilitasi peserta didik untuk mengenal Allah melalui ciptaan-Nya. Sebagai ucapan syukur karena telah diciptakan, dikasihi dan dipelihara oleh Allah, maka peserta didik memelihara kebersihan dirinya, mengasihi keluarga, mengasihi sesama tanpa memandang perbedaan suku bangsa, agama dan kelas sosial. Ucapan syukur juga diwujudkan melalui sikap memelihara alam.

Buku ini merupakan edisi kedua sebagai penyempurnaan dari edisi pertama. Buku ini sangat terbuka untuk terus dilakukan perbaikan dan penyempurnaan. Oleh karena itu, kami mengundang para pembaca memberikan kritik, saran dan masukan untuk perbaikan dan penyempurnaan pada edisi berikutnya. Atas kontribusi tersebut, kami mengucapkan terima kasih. Mudah-mudahan kita dapat memberikan yang terbaik bagi kemajuan dunia pendidikan dalam rangka mempersiapkan generasi seratus tahun Indonesia Merdeka (2045).

Jakarta, Januari 2016

Penulis

Deicy Lidia Bessie dan Ev. Robinson Napitupulu

Daftar Isi

Kata Pengantar	iii
Daftar Isi	iv
Pelajaran 1 Aku Ciptaan Tuhan	1
A. Tubuhku	3
B. Anggota Tubuhku	5
C. Kita Berbeda	7
Pelajaran 2 Aku Bersyukur atas Tubuhku	9
A. Tuhan Memberiku Mata	10
B. Tuhan Memberiku Telinga	14
C. Tuhan Memberiku Mulut	16
D. Tuhan Memberiku Tangan	19
E. Tuhan Memberiku Kaki	22
F. Aku Bisa Melakukan Banyak Hal	25
Pelajaran 3 Aku Merawat Tubuhku	28
A. Aku Mau Merawat Tubuhku	30
B. Pentingnya Merawat Tubuh	31
Pelajaran 4 Aku dan Keluargaku	39
A. Keluargaku	39
B. Kegiatan Keluargaku	42
C. Mendengar Cerita	43
Pelajaran 5 Aku Menyayangi Keluargaku	47
A. Aku Sayang Keluarga	47
B. Aku Pasti Bisa	50
Pelajaran 6 Keluargaku Hidup Rukun	52
A. Kegiatan Keluarga Besarku	53
B. Hidup Rukun	54
C. Bermain Bersama	56
Pelajaran 7 Indahnnya Alamku.....	59
A. Indahnnya Ciptaan Tuhan	61
B. Semua Ciptaan Saling Membutuhkan	63
C. Benda Penerang Ciptaan Tuhan	65
D. Hatiku Gembira	70




Pelajaran 8	Aku Menyayangi Tumbuhan dan Hewan di Sekitarku	72
	A. Semua Tumbuhan dan Hewan Berguna	75
	B. Aku Bisa	77
Pelajaran 9	Aku Ikut Menjaga Ciptaan Tuhan	80
	A. Allah yang Memberi Pertumbuhan	81
	B. Tanamanku Bertumbuh	82
	C. Menjaga Ciptaan Allah	84
	D. Membuat Tempat Sampah	86
Pelajaran 10	Aku Bersyukur untuk Teman dan Guru	87
	A. Temanku di Sekolah	89
	B. Guruku di Sekolah	90
	C. Aku Menyayangi Guruku	93
Pelajaran 11	Aku Menyayangi dan Menolong Teman	95
	A. Teman-temanku	97
	B. Kebaikan Temanku	98
	C. Tanda Kasih untuk Teman	99
Pelajaran 12	Hidup Bersama	101
	A. Aku dan Temanku Berbeda	104
	B. Mengenal Suku Lain	106
Daftar Pustaka	109



Pelajaran 1

Aku Ciptaan Tuhan

Bahan Alkitab: Kejadian 1:27



Pengantar

Aku ciptaan Tuhan.
Aku punya anggota tubuh.
Aku bisa melakukan banyak hal.
Tuhan menyayangiku.

Kejadian 1:27

Maka Allah menciptakan manusia itu menurut gambar-Nya, menurut gambar Allah diciptakan-Nya dia, laki laki dan perempuan diciptakan-Nya mereka.



Ayo,
berkenalan

Perkenalkan Dirimu



Hai, namaku Sem.
Rambutku lurus.
Mataku bulat.

Ayo,
bernyanyi



Lagu 1

Kepala pundak lutut kaki lutut kaki
Kepala pundak lutut kaki lutut kaki
Daun telinga mata hidung dan pipi
Kepala pundak lutut kaki

Lagu 2 Dua Mata Saya



Pencipta: Pak Kasur

Dua mata saya hidung saya satu
Dua kaki saya pakai sepatu baru
Dua telinga saya yang kiri dan kanan
Satu mulut saya tidak berhenti makan

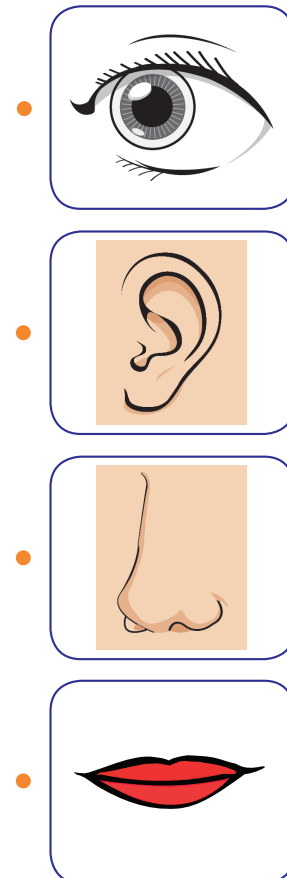


A. Tubuhku

Berdiri di depan cermin.
Amati anggota tubuhmu.
Ayo, sebutkan anggota tubuhmu.
Semua itu pemberian Tuhan.



Tariklah garis
sesuai letaknya.





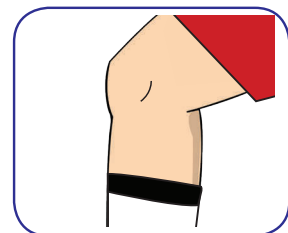
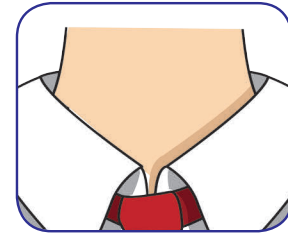

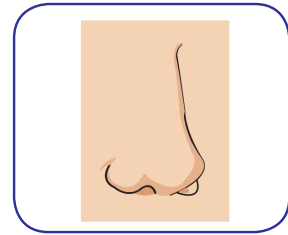

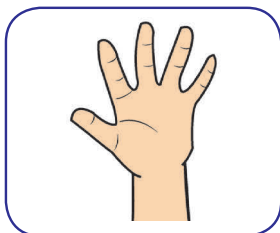
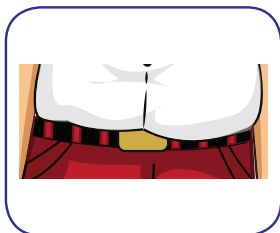
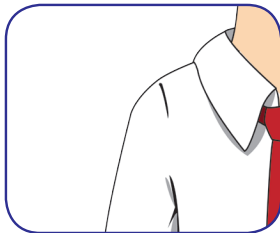
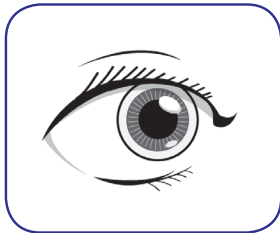
Ayo, mewarnai






B. Anggota Tubuhku

Tarik garis sesuai letak anggota tubuh masing-masing.





Ayo, melengkapi
dan mewarnai






C. Kita Berbeda

Gambarlah telapak tanganmu pada kotak di bawah ini.

A large, empty rectangular box with a dotted blue border, intended for drawing a handprint. The box is positioned below the instruction text.

Berdoalah kepada Tuhan Yesus


Tuhan Yesus
Terima kasih untuk tubuhku
sehingga aku bisa melakukan
banyak hal.
Terima kasih Tuhan Yesus.
Amin.



Pelajaran 2

Aku Bersyukur atas Tubuhku

Bahan Alkitab: Amsal 20:12




Aku bersyukur atas tubuhku.
Tuhan ingin aku pakai dengan benar.

Amsal 20:12

Telinga yang mendengar dan mata yang melihat,
kedua-duanya dibuat oleh Tuhan.





A. Tuhan Memberiku Mata

Gambarlah sepasang mata.





Ayo, kita
membaca
Alkitab:

Amsal 20:12:
telinga yang
mendengar
dan mata
yang melihat,
kedua-duanya
diciptakan
Allah.



Ayo, kita mewarnai





Lagu






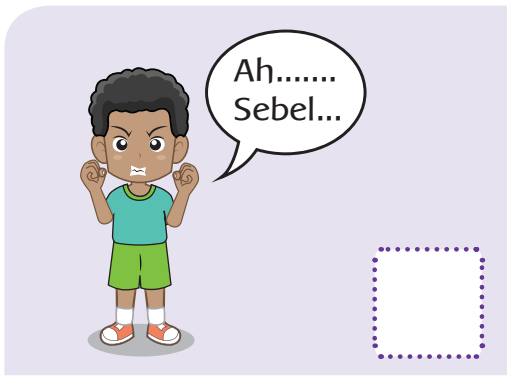
Hati hati gunakan matamu
Hati hati gunakan matamu
Karena Bapa di surga melihat ke bawah
Hati hati gunakan matamu

(Sumber Lagu: Kidung Ceria Nomor 278 Hati hati Tanganku)

Menggambar wajah senyum atau cemberut

Gambar 😊 untuk perbuatan yang benar.

Gambar ☹️ untuk perbuatan yang tidak benar.






B. Tuhan Memberiku Telinga

Tuhan memberiku telinga.
Aku bisa mendengar suara
orang tuaku.
Aku bisa mendengar suara
guruku.
Aku bisa mendengar banyak
suara.
Aku juga bisa membedakan
suara yang kudengar.
Aku bisa membedakan suara
anggota keluargaku
Aku bisa membedakan suara
teman-temanku.
aku bisa membedakan suara
bermacam-macam binatang.

Warnailah gambar
telinga di bawah ini.



Ayo, bernyanyi



Lagu 1

Hati hati gunakan telingamu
Hati hati gunakan telingamu
Kerena Bapa di surga melihat ke bawah
Hati hati gunakan telingamu

(Sumber Lagu: Kidung Ceria Nomor 278 Hati hati Tanganku)

Lagu 2


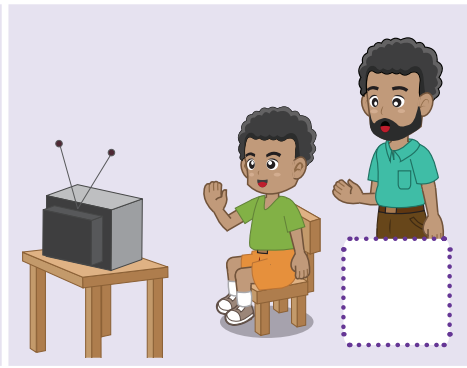


Dengar Dia Panggil Nama Saya
Dengar Dia panggil nama saya
Dengar Dia panggil namamu
Dengar Dia panggil nama saya
Juga Dia panggil namamu
Kujawab ya ya ya kujawab ya ya ya
Kujawab ya Tuhan kujawab ya Tuhan
Kujawab ya ya ya


(Sumber Lagu: Nama Yesus Terus Bersuara No 3)

Menggambar wajah senyum atau cemberut

Gambar 😊 untuk perbuatan yang benar.

Gambar 😞 untuk perbuatan yang tidak benar.







C. Tuhan Memberiku Mulut

Tuhan memberiku mulut.
Aku bisa berdoa.
Aku bisa bernyanyi.
Aku bisa bercerita.
Aku juga bisa makan dan minum.

Warnailah gambar mulut di bawah ini.





Ayo,
bernyanyi

Lagu 1 Hatí Hatí Mulutmu

Hatí hatí gunakan mulutmu
Hatí hatí gunakan mulutmu
Karena Bapa di surga melihat ke bawah
Hatí hatí gunakan mulutmu

(Sumber Lagu: Kidung Ceria Nomor 278 Hatí hatí Tanganku)

Lagu 2 Tuhanku Bila Hatí Kawanku

Tuhanku bila hatí kawanku
Terluka oleh tingkah ujarku
dan kehendakku jadi panduku
ampunilah.

Jikalau tuturku tak semena
dan aku tolak orang berkesah
pikiran dan tuturku bercela
ampunilah.


(Sumber Lagu: Kidung Jemaat Nomor 467)

Menggambar wajah senyum atau cemberut

Gambar 😊 untuk perbuatan yang benar.

Gambar ☹️ untuk perbuatan yang tidak benar.





D. Tuhan Memberiku Tangan

Tuhan memberiku tangan.
Aku bisa memegang benda.
Aku bisa membuka buku.
Aku bisa menulis.



Aku bisa bertepuk tangan.
Aku bisa bersalaman
dengan teman.

Gambar telapak tanganmu dalam kotak di bawah ini.
Tulis kalimat Terima kasih Tuhan untuk tanganku.



Ayo,
bernyanyi

Lagu 1

Hati hati gunakan tanganmu
Hati hati gunakan tanganmu
Karena Bapa di surga melihat ke bawah
Hati hati gunakan tanganmu

(Sumber Lagu: Kidung Ceria Nomor 278 Hati hati Tanganku)

Lagu 2 Ya Tuhan Kau Lihat

Ya Tuhan Kau lihat kelakuanku
jadikan sesuai dengan maksud-Mu.

Ku ingin lakukan yang Tuhan pesan
menyatakan kasih kepada teman.

Di waktu belajar di waktu bermain
semoga ku baik dengan orang lain.


Ya Tuhan Kau lihat kelakuanku
jadikan sesuai dengan maksud-Mu.

(Sumber Lagu: Kidung Ceria No. 303)

Menggambar wajah senyum atau cemberut

Gambar 😊 untuk perbuatan yang benar.

Gambar ☹️ untuk perbuatan yang tidak benar.






E. Tuhan Memberiku Kaki

Tuhan memberiku kaki.
Aku bisa berjalan
ke sekolah dan ke gereja.
Aku bisa berlari saat
bermain.



Gambar sepasang kaki dalam kotak di bawah ini.





Tanganku Hendak Kupakai

Tanganku hendak kupakai
melayani Tuhanku
Kakiku juga kugunakan
ikut Yesus Tuhanku.
Mataku melihat Dia
kudengar suaraNya.
Juga hatiku sedia
trus percaya padaNya.

(Sumber Lagu: Kidung Ceria No. 227)

Menggambar wajah senyum atau cemberut

Gambar 😊 untuk perbuatan yang benar.



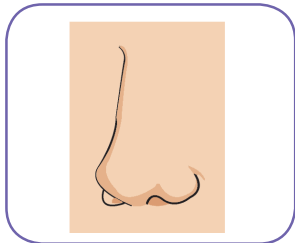


Gambar ☹️ untuk perbuatan yang tidak benar.

 <input type="checkbox"/>	 <input type="checkbox"/>
 <input type="checkbox"/>	 <input type="checkbox"/>
 <input type="checkbox"/>	 <input type="checkbox"/>



F. Aku Bisa Melakukan Banyak Hal



Tarik garis sesuai anggota tubuh yang dipakai.



Menggambar wajah senyum atau cemberut

Gambar 😊 untuk perbuatan yang benar.

Gambar ☹️ untuk perbuatan yang tidak benar.



Berdoalah kepada Tuhan Yesus


Tuhan Yesus
terima kasih untuk tubuhku.
Walau kami diciptakan berbeda
kami semua istimewa.
Terima kasih Tuhan Yesus.
Amin.



Pelajaran 3

Aku Merawat Tubuhku

Bahan Alkitab: Yesaya 1:16a



Pengantar

Tubuhku istimewa.
Allah menciptakan aku istimewa.
Artinya, tubuhku berharga.
Aku mau bersyukur untuk tubuhku.
Caranya dengan rajin merawat tubuhku.

Yesaya 1:16a

Basuhlah bersihkanlah dirimu jauhkanlah perbuatan
perbuatanmu yang jahat dari depan mataKu



Ayo,
bernyanyi

Lagu Bangun Tidur


Pecipta: Pak Kasur

Bangun tidur kuterus mandi
Tidak lupa menggosok gigi
Habís mandí kutolong ibu
Membersihkan tempat tidurku



Ayo, sikat gigi bersama

Warnai gambar di bawah ini.






A. Aku Mau Merawat Tubuhku





B. Pentingnya Merawat Tubuh

Apa yang kamu rasakan jika melakukan kegiatan seperti pada gambar dalam kotak?
Gambarlah wajah tersenyum 😊 untuk jawaban yang kamu pilih.







Ayo,
bernyanyi

Hati hati gunakan matamu
Hati hati gunakan matamu
Karena Bapa di surga melihat ke bawah
Hati hati gunakan matamu

(Sumber Lagu: Kidung Ceria Nomor 278 Hati Hati Tanganku)

Catatan:

Kamu bisa bernyanyi dengan mengganti kata matamu dengan anggota tubuh lainnya misalnya mulutmu telingamu tanganmu kakimu atau tubuhmu.


Aku merawat tubuhku setiap hari

Lakukan kegiatan di bawah ini.





Tuliskan berapa kali kamu melakukannya setiap hari.

Mintalah tanda tangan orang tua di akhir minggu.

Gambar

 = 1 kali



 = 2 kali dan seterusnya





No	Kegiatan	Senin	Selasa	Rabu
1				
	Tanda tangan orang tua
2				
	Tanda tangan orang tua
3				
	Tanda tangan orang tua
4				
	Tanda tangan orang tua




Aku merawat tubuhku setiap hari





Lakukan kegiatan di bawah ini.
 Tuliskan berapa kali kamu melakukannya setiap hari.
 Mintalah tanda tangan orang tua di akhir minggu.

Gambar

-  = 1 kali
-  = 2 kali dan seterusnya

No	Kegiatan	Kamis	Jumat	Sabtu	Minggu
1					
	Tanda tangan orang tua
2					
	Tanda tangan orang tua
3					
	Tanda tangan orang tua
4					
	Tanda tangan orang tua

No	Kegiatan	Senin	Selasa	Rabu
5				
	Tanda tangan orang tua
6				
	Tanda tangan orang tua
7				
	Tanda tangan orang tua
8				
	Tanda tangan orang tua

No	Kegiatan	Kamis	Jumat	Sabtu	Minggu
5					
	Tanda tangan orang tua
6					
	Tanda tangan orang tua
7					
	Tanda tangan orang tua
8					
	Tanda tangan orang tua

Berdoalah kepada Tuhan Yesus


Tuhan Yesus
terima kasih atas tubuhku.
Ajari aku rajin merawat tubuhku.
Terima kasih Tuhan Yesus.
Amin.



Pelajaran 4


Aku dan Keluargaku

Bahan Alkitab: Kejadian 21:1-7







Pengantar

Dalam keluarga ada orang tua.
Dalam keluarga biasanya ada anak anak.




A. Keluargaku





Ayo, kita mewarnai





Ayo,
bernyanyi

Tuhan Betapa Banyaknya

Tuhan betapa banyaknya berkat yang Kau beri
Teristimewa rahmat-Mu dan hidup abadi
Terima kasih ya Tuhanku atas keselamatanku
Padaku telah Kau beri hidup bahagia abadi

Sanak saudara dan teman Kau beri kepadaku
Berkat terindah ialah kujadi anak-Mu
Terima kasih ya Tuhanku atas keselamatanku
Padaku telah Kau beri hidup bahagia abadi

(Sumber Lagu: Kidung Ceria No 264)

Anggota Keluargaku



Hai, namaku Sem.
Ini foto keluargaku.
Ini papaku.
Ini mamaku.
Papa dan mama
sering menemaniku belajar.
Ini adikku namanya Maria.
Kami sering bermain layang layang.
Aku menyayangi keluargaku.



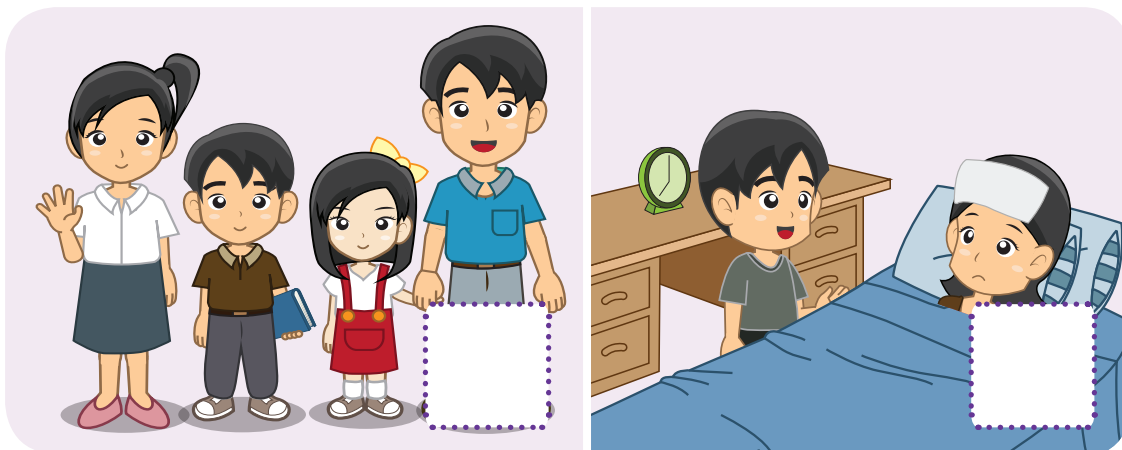
B. Kegiatan Keluargaku


Ceritakanlah kegiatan keluargamu sehari hari.



Apa yang kamu lakukan bersama keluarga?

Gambar wajah tersenyum 😊 untuk setiap jawaban yang kamu pilih.





C. Mendengar Cerita




Keluarga Bapak Abraham



Keluarga Ibu Yokhebet



Keluarga Ibu Hana



Ayo, kita mewarnai

Warnai gambar hati di bawah ini.
Tulis nama orang yang kamu sayangi.
Tunjukkan gambar hati ini kepadanya.



Berdoalah kepada Tuhan Yesus


Tuhan Yesus
Terima kasih untuk
keluargaku.
Aku menyayangi mereka.
Terima kasih Tuhan Yesus.
Amin.



Pelajaran 5

Aku Menyayangi Keluargaku

Bahan Alkitab: 1 Korintus 13:1-7



Pengantar

Aku sayang ayah dan ibu. Aku sayang saudara-saudaraku. Aku sayang keluarga. Aku mau membuat mereka senang. Caranya dengan menaati nasihat ayah dan ibu. Membantu saudara-saudaraku. Belajar bersama. Bermain bersama. Dan juga mendoakan mereka.



A. Aku Sayang Keluarga





Ayo,
bernyanyi

Lagu 1 Bunda Piara

Pencipta: Pak Daljono

Bila kuingat lelah ayah bunda
Bunda piara piara akan daku
Sehingga aku besarlah

Waktuku kecil hidupku amatlah senang
Senang dipangku dipangku dipeluknya
Serta dicium dicium dimanjakan
Namanya kesayangan

Lagu 2 Ku Mengasihikan Ibu

Ku mengasihikan ibu
dan ibu mengasihiku
ku mau menaatinya
dan menyenangkan hatinya.

Ku mengasihikan ayahku
dan ayahku mengasihiku
ku mau menaatinya
dan menyenangkan hatinya.

Ku mengasihikan Tuhan
dan Tuhan mengasihiku
ku mau menaati-Nya
dan menyenangkan hati-Nya.

(Sumber Lagu: Kidung Ceria No. 193)

Tuliskan apa yang ingin kamu doakan untuk keluarga.

Ayah

.....
.....
.....
.....



Ibu

.....
.....
.....
.....

Adik

.....
.....
.....
.....




Kakak



.....
.....
.....
.....



B. Aku Pasti Bisa

Lakukan perbuatan seperti gambar di bawah ini.
Mintalah tanda tangan orang tuamu.

No	Kegiatan	Senin	Selasa	Rabu	Kamis	Jumat	Sabtu	Minggu
1								
	Tanda tangan orang tua							
2								
	Tanda tangan orang tua							
3								
	Tanda tangan orang tua							

No	Kegiatan	Senin	Selasa	Rabu	Kamis	Jumat	Sabtu	Minggu
4								
	Tanda tangan orang tua							
5								
	Tanda tangan orang tua							

Berdoalah kepada Tuhan Yesus


Tuhan Yesus
Terima kasih untuk
keluargaku.
Aku mau mendengar nasihat
orang tuaku.
Aku mau menyayangi
semua saudaraku.
Terima kasih Tuhan Yesus.
Amin.



Pelajaran 6

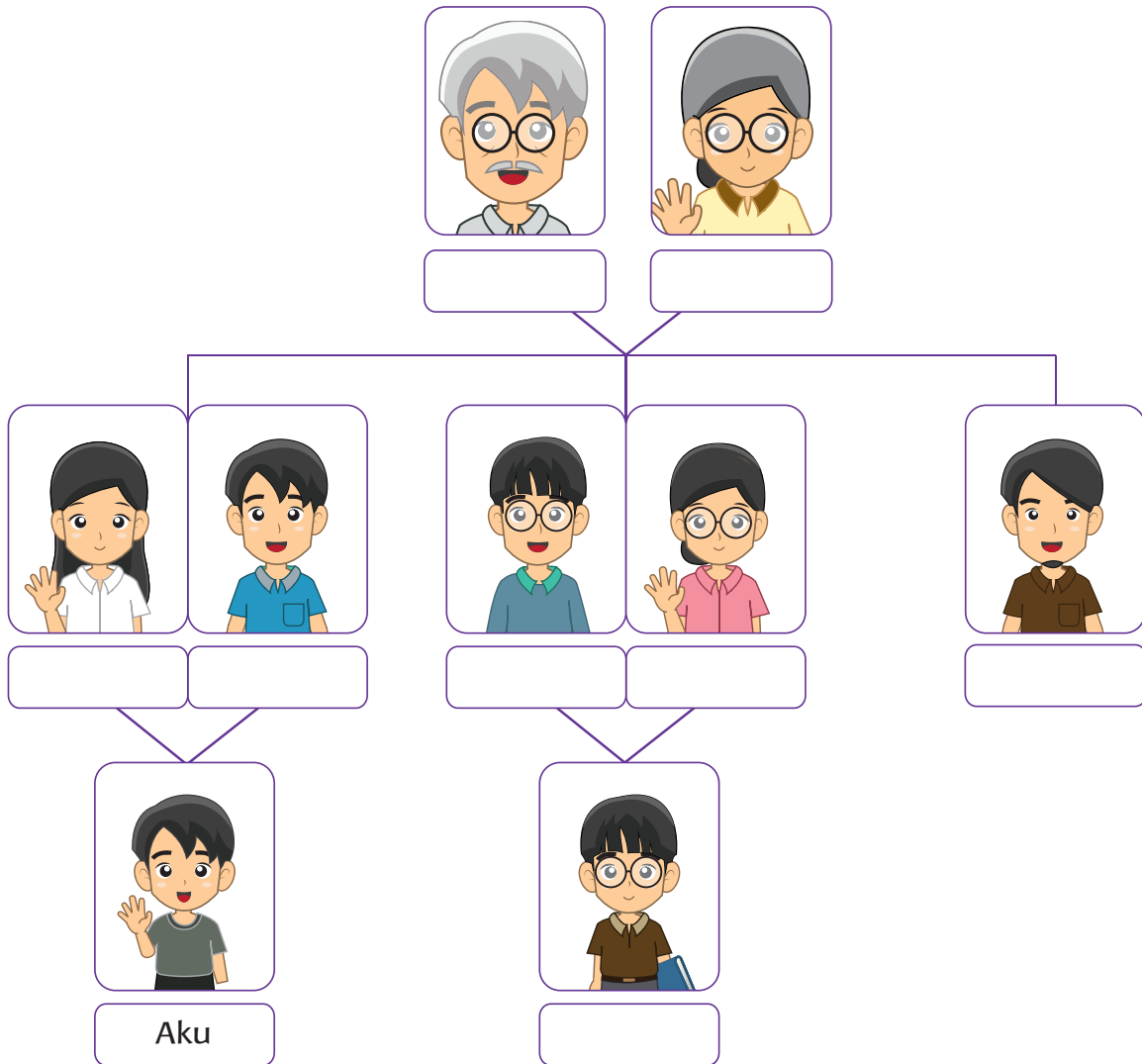
Keluargaku Hidup Rukun

Bahan Alkitab: Mazmur 133:1-3





Pengantar

Tulis nama anggota keluarga besarmu.





A. Kegiatan Keluarga Besarku



Ayo,
bernyanyi

Lagu

O Alangkah Baik dan IndahNya

O alangkah baik dan indahNya
bila di tempat berhimpun
orang bersaudara sama sama duduk rukun
ibu bapak adik kakak dan saudara.
Naele le le manis sama sama duduk rukun
dan bersatu dalam Tuhan.





Kasih itu indah sungguh indah
harum bagai minyak wangi di kepala Harun
seperti embun yang turun dari Hermon
atas gunung gunung Sion.
Naele le le manis karna dari sana Tuhan
datang memberi berkat-Nya.

(Sumber Lagu: Kidung Ceria No 192)






B. Hidup Rukun

Gambar 😊 bila kamu melakukannya.



Gambar 😊 bila kamu melakukannya.





C. Bermain Bersama




Bagaimana rasanya
dapat main bersama.





Ayo, kita mewarnai





Mazmur 133:1-3

1. Sungguh alangkah baiknya dan indahnya apabila saudara saudara diam bersama dengan rukun.
2. Seperti minyak yang baik di atas kepala meleleh ke janggut yang meleleh ke janggut Harun dan ke leher jubahnya.
3. Seperti embun gunung Hermon yang turun ke atas gunung gunung Sion. Sebab ke sanalah Tuhan memerintahkan berkat kehidupan untuk selama lamanya.

Berdoalah kepada Tuhan Yesus


Tuhan Yesus
Terima kasih untuk keluargaku.
Tuhan Yesus tolong keluargaku
Agar tetap rukun dan damai.
Terima kasih Tuhan Yesus.
Amin.



Pelajaran 7

Indahnya Alamku

Bahan Alkitab: 1 Korintus 13:1-7



Pengantar

Tuhan ciptakan langit dan bumi.
Tuhan ciptakan matahari, bulan, dan bintang.
Tuhan ciptakan hewan, tumbuhan, dan manusia.



Pada Mulanya

Pada mulanya gelap semuanya
sunyi senyaplah samudera.
Allah bersabda terang bercahaya
hari pertama di dunia.

Pada mulanya belum ada langit
atas dan bawah tercampurlah.
Allah bersabda bentangan pun jadi
hari kedua di dunia.

Pada mulanya belum ada tanah
yang menumbuhkan tanamannya.
Allah bersabda terciptalah darat
hari ketiga di dunia.

Pada mulanya belum ada surya
bulan dan bintang dan masanya.
Allah bersabda membuat semua
hari keempat bagi dunia.

Pada mulanya belum ada ikan
burung bersayap belum ada?
Allah bersabda segala tercipta
hari kelima di dunia.

Pada mulanya belum ada hewan
yang menemani manusia.
Allah bersabda menjadikan insan
hari keenam bagi dunia.

Pada mulanya semua terjadi
langit dan bumi dan isinya.
Allah Pencipta telah memberkati
hari ketujuh di dunia.

(Sumber Lagu: Kidung Ceria No. 142)

Ayo,
bernyanyi





A. Indahnyā Ciptaan Tuhan



Sumber: www.christiananswers.net



Sumber: www.kroupski.ru



Sumber: www.huanjingyin.com



Sumber: www.kaltim.prokal.co



Sumber: www.i.imgur.com



Sumber: www.indonesiavacation11.blogspot.co.id



Ayo,
bernyanyi

Kidung Ceria No 1 Sungguh Indah Alam Ciptaan Tuhan

3 3 5 5 / 6 . 5 . ' / 3 5 1 3 / 3 . 2 . ' /
Sungguh in dah a---lam cip ta an Tu han







3 3 5 5 / 1 . 6 . / 5 . 3 1 / 2 . 1 . ' //
He wan, bu rung, í..... Kan, tum buh- tum buh an




1. Dan angkasa raya bintang dan bulan
Segenap tata surya memuji Tuhan
2. Tuhanku menjaga seجات raya
Burung margasatwa cukup makannya
3. Ajar aku Tuhan buka mataku
Belajar dari alam lihat hikmat-Mu



B. Semua Ciptaan Saling Membutuhkan

Apa yang terjadi bila satu dari ciptaan tidak ada,
tanda √ = ada.
tanda x = tidak ada.

Tumbuhan	Hewan	Manusia	Apa yang terjadi
Tidak ada x	 √	 √
 √	Tidak ada x	 √
 √	 √	Tidak ada x

Tumbuhan	Hewan	Manusia	Apa yang terjadi
<p>Tidak ada</p> <p>×</p>	<p>Tidak ada</p> <p>×</p>	 <p>√</p>	<p>.....</p>
<p>Tidak ada</p> <p>×</p>	 <p>√</p>	<p>Tidak ada</p> <p>×</p>	<p>.....</p>
 <p>√</p>	<p>Tidak ada</p> <p>×</p>	<p>Tidak ada</p> <p>×</p>	<p>.....</p>



C. Benda Penerang Ciptaan Tuhan



Sumber: www.i.imgur.com



Sumber: www.indonesiavacation11.blogspot.co.id



Sumber: www.bianoti.com

Kejadian 1:1
Pada mulanya Allah
menciptakan langit
dan bumi.



Benda Penerang Berguna

Benda langit	Berguna untuk
 <p>Sumber: www.masolarfinance.com</p>	<p>.....</p>
 <p>Sumber: www.pixelstalk.net</p>	<p>.....</p>
 <p>Sumber: www.pics-about-space.com</p>	<p>.....</p>



Coba lihat ke luar kelas.
Gambar dan warnai apa
yang kamu lihat.

Dí langit aku melihat.....


Dí tanah aku melihat hewan.....

Dí tanah aku melihat tumbuhan.....



Ayo, pilih dua gambar di bawah ini. Warnai dan ceritakan gambarmu.








D. Hatiku Gembira

Gambar 😊 untuk ciptaan yang kamu senangi.

Gambar 😞 untuk ciptaan yang sangat kamu senangi.



Sumber: www.pesonaindo.com



Sumber: Kemdikbud



Sumber: www.1fotonin.com



Sumber: www.mobogenie.com



Sumber: www.trendburung.blogspot.co.id



Sumber: www.sebandung.com



Sumber: www.americanpetgrooming.net



Sumber: www.pcowallart.com

Mengapa kamu sangat menyukai ciptaan itu?

Berdoalah kepada Tuhan Yesus


Tuhan Yesus
Terima kasih untuk seluruh
ciptaan-Mu.
Terima kasih untuk matahari,
bulan, dan bintang.
Terima kasih untuk lautan yang
luas, bunga-bunga, dan
binatang-binatang.
Terima kasih Tuhan Yesus.
Amin.



Pelajaran 8

Aku Menyayangi Tumbuhan dan Hewan di Sekitarku

Bahan Alkitab: Kejadian 1:30-31



Pengantar

Manusia menanam dan memelihara tumbuhan.
Manusia bisa menikmati hasilnya.



Ayo, ceritakan
gambar berikut




Sumber: www.enizahrotine.wordpress.com



Ayo, kita
membaca Alkitab

Bahan Alkitab

- Kejadian 1:30 tetapi kepada segala binatang di bumi dan segala burung di udara dan segala yang merayap di bumi yang bernyawa Kuberikan segala tumbuh tumbuhan hijau menjadi makanannya dan jadilah demikian.
- Kejadian 1:31 maka Allah melihat segala yang dijadikan-Nya itu sungguh amat baik.



Ayo,
bernyanyi

Menyanyi Kidung Ceria No 17 Burung Pipit yang Kecil

- 5 5 3 5 | 4 3 2 . ' 4 4 2 6 | 5 4 3 . ' |
Bu-rung pi- pit yang ke - cil di ka-sih-i Tu - han
5 5 3 1 | 7 . 6 . ' 5 3 4 2 | 2 . 1 . ' |
Ter- le- bih di - ri - ku di - ka - sih - í Tu - han
- Bunga Bakung di padang
Diberi keindahan
Terlebih diriku dikasihi Tuhan
- Burung yang besar kecil bunga indah warnanya
Satu tak terlupa oleh pencipta-Nya

Semua yang diciptakan Tuhan berguna,
Dapatkah kamu menyebutkan contohnya?

Mencocokkan gambar yang sesuai

Tariklah garis dari gambar tumbuhan ke gambar yang menunjukkan kegunaannya bagi manusia.



Sumber: www.kidnesia.com




Sumber: www.eatwithyourbrain.weebly.com



Sumber: www.hkti.org



Sumber: www.panlasangpinoy.com



Sumber: www.fjb.kaskus.co.id



Sumber: www.wikihow.com



Sumber: www.tokomesin.com

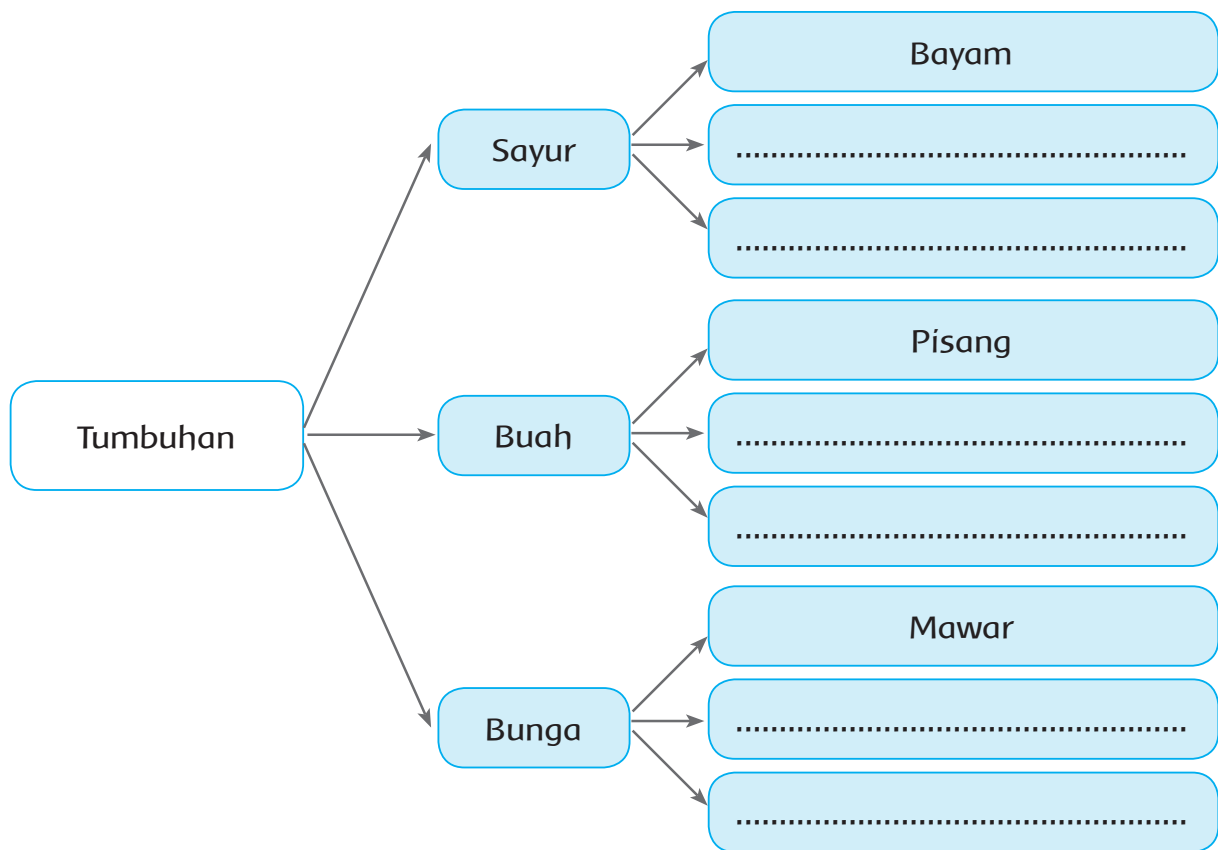


Sumber: www.jdkidz.com.au

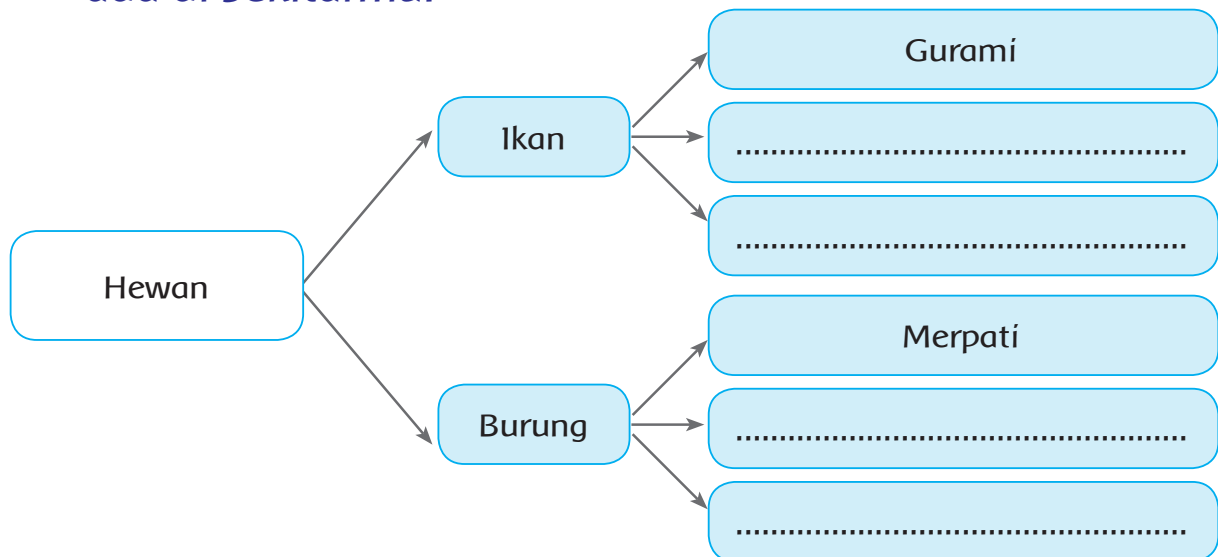


A. Semua Tumbuhan dan Hewan Berguna

Tuliskan nama tumbuhan yang ada di sekitarmu.



Tuliskan nama hewan atau binatang yang ada di sekitarmu.



Temukan Pasangannya

Tariklah garis dari gambar binatang ke gambar yang menunjukkan kegunaannya bagi manusia.



Sumber: www.daysoftheyear.com



Sumber: www.ayamgosek.weebly.com



Sumber: www.backyardchickens.com



Sumber: www.keluargakamil.com



Sumber: www.warbiasya.com



Sumber: manfaatnyasehat.com



Sumber: www.indonesianhoneybees.com



Sumber: www.blogdongdo.tk




Sumber: www.vitamin-ha.com



Sumber: www.ricke-ordinarykitchen.blogspot.co.id



B. Aku Bisa



Siapakah yang memberi pertumbuhan tanaman ini?

Apa saja yang harus dilakukan agar ikan ini tetap hidup dan bertambah besar?



Siapakah yang menjadikan ikan ini hidup dan bertambah banyak?



Ayo, kita bernyanyi

Lagu Lihat Kebunku

Pencipta: Ibu Sud

Lihat kebunku penuh dengan bunga
Ada yang putih dan ada yang merah
Setiap hari kusiram semua
Mawar melati semuanya indah

Lingkungan sekitar harus dirawat
Tumbuhan dan binatang harus dirawat

Gambar wajah tersenyum 😊 bila kamu melakukan.

Gambar wajah cemberut ☹ bila kamu belum melakukan.



Apakah kamu mempunyai hewan peliharaan?
Apakah kamu mempunyai tanaman di dalam pot atau kebun?
Bagaimana caramu menyayangnya?
Siapakah yang merawatnya?
Siapakah yang memberi pertumbuhan hewan peliharaan dan tanamanmu?

Berdoalah kepada Tuhan Yesus


Tuhan Yesus
terima kasih untuk
tanaman yang indah.
Terima kasih untuk
hewan-hewan.
Aku mau menyayanginya.
Terima kasih Tuhan Yesus.
Amin.



Pelajaran 9

Aku Ikut Menjaga Ciptaan Tuhan

Bahan Alkitab: Yesaya 30:23




Pengantar

Petani menanam padi.
Mereka memelihara tanamannya.
Bila saat panen tiba, mereka menuai hasil tanamannya.



Sumber: www.kabarbisnis.com



A. Allah yang Memberi Pertumbuhan

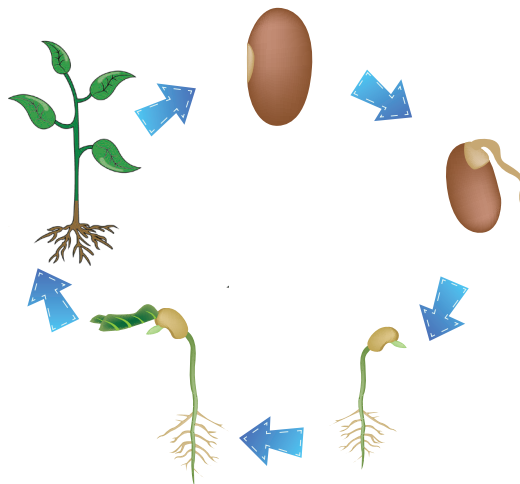
Ayo, kita
membaca Alkitab




Bahan Alkitab

- Yesaya 30:23 Lalu TUHAN akan memberi hujan bagi benih yang baru kamu taburkan di ladangmu dan dari hasil tanah itu kamu akan makan roti yang lezat dan berlimpah-limpah. Pada waktu itu ternakmu akan makan rumput di padang rumput yang luas.

Biji kecil yang ditanam
tumbuh menjadi besar dan tinggi.
Biji berbunga dan berbuah.



Apa yang harus kamu lakukan
agar biji kecil bisa menjadi besar,
berbunga, dan menghasilkan banyak buah?
Siapa yang memberi pertumbuhan?



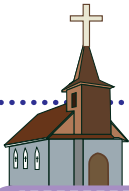
Ayo,
bernyanyi

Lagu Terang Matahari

Terang matahari telah menyinari segala negeri
dan gunung dan padang dan sawah dan ladang
senang berseri.

Gembira sekali kulihat kembali terang merakah,
dan Bapa di sorga yang Bapaku juga
hendak kusembah.

(Sumber Lagu: Kidung Ceria No. 318)



B. Tanamanku Bertumbuh


Ayo, kita
menanam

Tanamlah biji kacang hijau.
Letakkan dalam pot.
Gambar ukuran biji yang ditanam.
Setelah enam hari gambarlah
tanamanmu.
Empat belas hari kemudian gambar
lagi tanamanmu.

Apakah ukurannya bertambah?
Tanamanmu bertumbuh.
Tuhan memberikan pertumbuhan.



Baru ditanam	Umur 6 hari	Umur 14 hari	Bulan depan







Aku pasti bisa menjaga ciptaan Tuhan.



C. Menjaga Ciptaan Allah

Buat tanda \checkmark bila kamu melakukan setiap hari.

Mintalah tanda tangan orang tua setiap kali kamu melakukannya.

No	Kegiatan	Senin	Selasa	Rabu	Kamis	Jumat	Sabtu	Minggu
1								
	Tanda tangan orang tua							
2								
	Tanda tangan orang tua							
3								
	Tanda tangan orang tua							
4								
	Tanda tangan orang tua							

Apa saja makanan yang kamu makan minggu ini?
Di manakah kamu membuang bungkus makananmu?

Aku makan	Aku membuang bungkusnya di
Kue	
Roti	
Permen	
Cokelat	
Kerupuk	
Jagung	

Apakah kamu sudah membuang sampah
pada tempatnya?

Pilih dan warnai gambar di bawah ini
sesuai dengan tindakanmu.



Aku sudah melakukan



Aku belum melakukan

Berjanjilah membuang sampah pada tempatnya!




Ayo, buang
sampah pada tempatnya
mulai sekarang!

Ayo, rapikan kelasmu.
Lihatlah ruang kelasmu.
Rapikan dan letakkan benda-benda
berikut ini pada tempatnya.

Benda benda di lantai	Aku meletakkan di
Plastik bungkus roti	
Daun pembungkus kue	
Kertas yang sudah sobek	
Tisu kotor	
Serbuk serutan pensil	
Pembungkus permen	
Buku yang jatuh	
Pensil	
Tas	

Sudah rapikah sekarang?
Indah, bukan?



D. Membuat Tempat Sampah

Buatlah tempat sampah dari karton bekas.
Letakkan di kamarmu.

Berdoalah kepada Tuhan Yesus


Tuhan Yesus
Terima kasih untuk alam
dan semua ciptaan Tuhan.
Aku mau memelihara dan
menjaganya.
Supaya tetap indah.
Terima kasih Tuhan Yesus.
Amin.



Pelajaran 10

Aku Bersyukur untuk Teman dan Guru

Bahan Alkitab: Amsal 17:17



Pengantar


Setiap orang perlu bantuan orang lain.
Allah memberimu teman dan guru.
Mereka bersedia menolongmu karena mereka menyayangimu.
Sayangilah guru dan rukunlah dengan temanmu.

Amsal 17:17

Seorang sahabat menaruh kasih setiap waktu dan menjadi seorang saudara dalam kesukaran.



Ayo,
bernyanyi



Lagu 1

Bila Yesus Berada di Tengah Keluarga

Bila Yesus berada
di tengah keluarga
bahagialah kita
bahagialah kita.
Bila Yesus berkuasa
di tengah keluarga
pasti kita bahagia
pasti kita bahagia.

(Sumber Lagu: Kidung Ceria No. 194)

Lagu 2

Pergi Belajar

Pencipta: Ibu Sud


Oh Ibu dan Ayah selamat pagi
Kupergi sekolah sampai kan nanti
Selamat belajar nak penuh semangat
Rajinlah selalu tentu kau dapat
Hormati gurumu sayang teman
Itulah tandanya kau murid budiman



Ayo, kita
membaca Alkitab

Amsal 17:17

- Seorang sahabat menaruh kasih setiap waktu dan menjadi seorang saudara dalam kesukaran.



A. Temanku di Sekolah




Hai, aku punya teman di sekolah. Namanya Hengki. Pulang sekolah kami bermain bola. Aku juga berteman dengan Daniel. Kami biasa bermain sepeda. Bagaimana dengan kamu?

Ceritakan apa yang menyenangkan dari temanmu. Tulis nama teman. Mengapa kamu suka berteman dengannya?

Nama temanku	Saya berteman karena

Pernahkah kamu membuat temanmu sedih? Minta maaf kepada temanmu. Aku minta maaf kepada



B. Guruku di Sekolah

Buatlah tanda (√) jika kamu setuju dan (x) jika tidak.

Guruku	Tanda
Sabar	
Baik	
Suka senyum	
Mendamaikan	
Suka marah	


Suka menolong	
Dapat menjadi temanku	
Lemah lembut	
Suaranya keras	
Memberi perhatian	
Ramah	



Dengarkan cerita gurumu



Warnai dan ceritakan gambar berikut.





Hai, aku punya guru.
Namanya Ibu Lina.
Ibu Lina sangat sabar.
Ibu Lina suka menolong
bila aku kesulitan.
Siapa saja guru di sekolahmu?

Tulislah nama gurumu dan kebaikannya.

Nama Guruku	Kebaikan Guruku	Paraf Guru



C. Aku Menyayangi Guruku

Buat sebuah kartu sederhana.
Tuliskan sebuah puisi atau doa pendek.
Kerjakan di rumah.
Minta bantuan orang tua atau saudara.
Persiapkan dengan baik.
Berikan hasil karyamu kepada guru.
Ucapkan terima kasih atas kasih sayang mereka.

Berdoalah kepada Tuhan Yesus


Tuhan Yesus
Terima kasih untuk teman
temanku.
Terima kasih untuk guruku
yang baik.
Aku mau menyayangi mereka.
Terima kasih Tuhan Yesus.
Amin.



Pelajaran 11

Aku Menyayangi dan Menolong Teman

Bahan Alkitab: 1 Samuel 20:16a, 17 dan Matius 22:39



Pengantar

Yonatan anak Raja Saul.
Daud panglima perang Israel.
Daud berteman dengan Yonatan.
Mereka saling menyayangi dan menolong.



Sumber: www.onlyoneway.net

Bahan Alkitab


1 Samuel 20 : 16a, 17

16a Janganlah nama Yonatan terhapus dari keturunan Daud.

17 dan Yonatan menyuruh Daud sekali lagi bersumpah demi kasihnya kepadanya sebab ia mengasihinya Daud seperti dirinya sendiri.

Matius 22:31

39 dan hukum yang kedua yang sama dengan itu ialah kasihilah sesamamu manusia seperti dirimu sendiri.



Ayo,
bernyanyi

Lagu Tuhanku Bila Hati Kawanku

Tuhanku bila hati kawanku
Terluka oleh tingkah ujarku
dan kehendakku jadi panduku
ampunilah.

Jikalau tuturku tak semena
dan aku tolak orang berkesah
pikiran dan tuturku bercela
ampunilah.

(Sumber Lagu: Kidung Jemaat Nomor 467)



A. Teman temanku

Gambar wajah tersenyum 😊 bila kamu mau berteman.

Gambar wajah cemberut ☹️ bila kamu tidak mau berteman.

Temanku

Gambar tersenyum
atau cemberut

suka menolong

menghibur

mendengarkan

memaafkan

suka menangis


pandai

suka menang sendiri


suka iseng

kurus


pendiam




setia kawan



ceria



rajin belajar



Aku punya banyak teman.
 Kami belajar bersama.
 Kami juga bermain bersama.
 Kadang kala mereka ke rumahku.
 Kami bermain bersama
 atau menonton film kartun.
 Kami menonton bersama
 orang tuaku.



B. Kebaikan Temanku

Ceritakan kebaikan temanmu.

.....

menolong

.....

menghibur

.....

mendengarkan

aku

.....

jujur


.....

ramah



C. Tanda Kasih untuk Teman

Warnai gambar hati di bawah ini.
Tulis nama temanmu di bagian bawahnya.
Tunjukkan kepada temanmu.
Katakan bahwa kamu menyayanginya.



Nama temanku



Apakah kamu sudah menolong temanmu hari ini?

Warnai gambar di bawah ini sesuai dengan tindakanmu!



Aku sudah melakukan



Aku belum melakukan

Ayo, Bermain Peran

Ajak tiga atau empat orang teman sesuai dengan ceritamu.
Misalnya, ada teman yang tidak masuk sekolah.
Rumahnya dilanda banjir.
Ia tidak mempunyai baju dan buku lagi.
Maainkan peran salah satu tokoh dalam ceritamu.

Aku : Teman kita tidak masuk sekolah
karena rumahnya banjir.
Apa yang kita lakukan?
Hengki :
Daniel :
Elsa :

Berdoalah kepada Tuhan Yesus


Tuhan Yesus
Terima kasih untuk teman
temanku.
Aku mau menyayangi.
Aku mau menolong mereka.
Terima kasih Tuhan Yesus.
Amin.



Pelajaran 12

Hidup Bersama

Bahan Alkitab: Mazmur 133:1-3



Pengantar

Lihat dirimu dan teman temanmu.
Ada banyak perbedaan dirimu dengan mereka.
Ada perbedaan fisik.
Rambut, mata, atau warna kulit.
Ada yang tinggi, ada yang kurus.
Ada perbedaan kegemaran.
Ada yang suka bernyanyi, ada juga yang suka melukis.
Ada yang suka menari, ada juga yang suka berolahraga.
Ada juga perbedaan sifat.
Ada yang periang, ada yang pendiam.
Ada yang sabar, ada yang kurang sabar.
Allah memberi banyak perbedaan agar kita saling menolong. Kita juga bisa saling melengkapi.



Tuhan ingin semua orang saling menyayangi.
Kamu bisa berteman dengan siapa saja.



Ayo, kita
membaca Alkitab

Bahan Alkitab

Mazmur 133:1-3

1. Sungguh alangkah baiknya dan indahnya apabila saudara saudara diam bersama dengan rukun.
2. Seperti minyak yang baik di atas kepala meleleh ke janggut, yang meleleh ke janggut Harun dan ke leher jubahnya.
3. Seperti embun gunung Hermon yang turun ke atas gunung gunung Sion. Sebab ke sanalah Tuhan memerintahkan berkat kehidupan untuk selama lamanya.



Bila aku menjadi Daud,
Aku akan berterima kasih.

Bagaimana bila kamu menjadi
Daud atau Yonatan.

Bila aku menjadi Daud, aku akan berkata


.....

.....

Bila aku menjadi Yonatan, aku akan berkata

.....

.....



Ayo,
bernyanyi

Ber macam macam Anak

Ber macam macam anak di sluruh dunia.
Ada yang sawo matang dan putih kulitnya
Yang hitam atau kuning rambutnya pun beda.
Tapi dalam hatinya sama semuanya.

Ada yang makan nasi atau makan ubi
Ada yang suka sagu atau suka roti
Berbagai macam sayur dan ikan lauknya
Tapi dalam hatinya sama semuanya.

Ada yang menjawab yes dan yang lain menjawab ya
Pergi dengan goodbye atau dengan dah dah
Bahasanya berbeda dan lain ucapannya
Tapi dalam hatinya sama semuanya.

Ya di hadapan Tuhan kita semuanya
Tidak ada bedanya sebagai anak-Nya
Kiranya Ia s'lalu melindungi kita
Dan kita pun menyanyi memuji nama-Nya.

(Sumber Lagu: Kidung Ceria No 184)









A. Aku dan Temanku Berbeda

Tuliskan nama dan perbedaan dirimu dengan temanmu.

No	Nama temanku	Perbedaan kami
1	
2	
3	
4	

Kamu bisa berteman dengan semua suku di Indonesia
bahkan di seluruh dunia.

Tuliskan nama teman temanmu di tempat yang sesuai dengan rumah ibadahnya.

No	Nama	Tempat ibadah
1	 <p>Sumber: www.southdreamz.com</p>
2	 <p>Sumber: www.en.wikipedia.org</p>
3	 <p>Sumber: www.army-tour.com</p>
4	 <p>Sumber: www.files.onlyimage.com</p>
5	 <p>Sumber: www.commons.wikimedia.or</p>
6	 <p>Sumber: www.poskotanews.com</p>



B. Mengenal Suku Lain

Aku memakai pakaian adat dari suku batak. Bagaimana pakaian adat sukumu dapatkah kamu memperlihatkan?



Carilah gambar pakaian adat suku suku di Indonesia. Mintalah bantuan kakak atau orang tua. Guntinglah gambar tersebut. Tempellah di karton. Bawalah ke sekolah.

Tuliskanlah nama dan sukumu di bawah gambar pakaian adat sukumu. Tulis juga nama teman temanmu Dan suku mereka di bawah gambar yang sesuai.

gambar pakaian adat

gambar pakaian adat

gambar pakaian adat

nama.....

nama.....

nama.....

suku.....

suku.....

suku.....

gambar
pakaian adat

gambar
pakaian adat

gambar
pakaian adat

nama.....

nama.....

nama.....

suku.....

suku.....

suku.....

Berdoalah kepada Tuhan Yesus

Tuhan Yesus
Terima kasih untuk teman
temanku.
Walau kami berbeda
tapi kami dapat
berteman dengan baik.
Terima kasih Tuhan Yesus.
Amin.





Daftar Pustaka

Agus, Eviyanti dan Wargasetia, Ganda. 2005. *Cerita-Cerita Alkitab Bergambar*. Bandung: Yayasan Kalam Hidup.

Departemen Pendidikan dan Kebudayaan. 1994. *Penulisan Bahan-Bahan Pelajaran. Buku Acuan bagi Para Penulis Bahan-Bahan Pelajaran dan Buku Panduan Guru*. Jakarta: Pusat Pengembangan Kurikulum.

Departemen Pendidikan Nasional. 2010. *Pedoman Pengembangan Metodologi Pembelajaran. Pengembangan Metode Belajar-Mengajar yang Mengaktifkan Siswa*. Jakarta: Pusat Pengembangan Kurikulum.

Hartman, Bob. 2010. *74 Cerita Alkitab Anak Aktif*. Jakarta: BPK Gunung Mulia.

Kementerian Pendidikan dan Kebudayaan. 2013. *Kompetensi Dasar untuk Sekolah Dasar (SD)/ Madrasah Ibtidaiyah (MI)*. Jakarta: Kemendiknas

Lembaga Alkitab Indonesia. 2007. *Alkitab*. Jakarta: Lembaga Alkitab Indonesia

Yayasan Musik Gereja. 2004. *Kidung Ceria*. Jakarta: CV Marintan Djaya.

Yayasan Musik Gereja. 1997. *Kidung Jemaat*. Jakarta: Yamuger.

YPPH. 1992. *Nama Yesus Terus Bersuara*. Batu Malang: Literatur YPPH.

Profil Penulis

Nama Lengkap : Deicy Lidia Bessie, S.Th
Telp. Kantor/HP : 021-70298431/ 081311103370
E-mail : deicylidia@yahoo.com / deicy.lidia@
bpkpenaburjakarta.or.id

Akun Facebook : Deicy Lidia Bessie
Alamat Kantor : SDK PENABUR Harapan Indah Bekasi
Jl. Boulevard Kav. 21 Kota Harapan Indah - Bekasi
Bidang Keahlian : Pendidikan Agama Kristen



■ **Riwayat Pekerjaan/Profesi dalam 10 tahun terakhir:**

1. 2000 - 2005: Guru Pendidikan Agama Kristen di SDK 1 PENABUR Jakarta.
2. 2005 - 2007: Guru Pendidikan Agama Kristen di SDK 8 PENABUR Jakarta
3. 2007 - 2011: Wakil Kepala SDK 6 PENABUR Jakarta
4. 2011 - sekarang: Guru Pendidikan Agama Kristen dan Budi Pekerti di SDK PENABUR Harapan Indah Bekasi dan SDK PENABUR Summarecon Bekasi

■ **Riwayat Pendidikan Tinggi dan Tahun Belajar:**

1. S1: Jurusan Pastoral di Sekolah Tinggi Teologi Jakarta (1994-1999) .

■ **Judul Buku dan Tahun Terbit (10 Tahun Terakhir):**

1. Judul Buku dan Tahun Terbit (10 Tahun Terakhir):
2. Buku Teks Pelajaran Pendidikan Agama Kristen BPK PENABUR Jakarta untuk SD Kelas I, II, IV dan VI (2008-2016).
3. Buku Siswa dan Buku Guru Pendidikan Agama dan Budi Pekerti untuk SD Kelas 1 (Kurtilas).

■ **Judul Penelitian dan Tahun Terbit (10 Tahun Terakhir):**

Tidak ada.

Nama Lengkap : Ev.Robinson Napitupulu,STh,MA
Telp. Kantor/HP : 021-46828381
E-mail : robinson.nap@gmail.com
Akun facebook : -
Alamat Kantor : Jl Inspeksi Pool PPD No.206 Cakung Barat, Jakarta Timur
Bidang Keahlian : Pendidikan Agama Kristen



■ **Riwayat Pekerjaan/Profesi dalam 10 tahun terakhir:**

Sekolah Tinggi Theologia Mahkota Zion

■ **Riwayat Pendidikan Tinggi dan Tahun Belajar:**

1. S2: Magister Pendidikan Agama Kristen, STTIMAZ Jakarta, tahun 2011.
2. S1: Sarjana Theologia Kependetaan, Institut Theologia Mahkota Zion (INTIMAZ), tahun 2008.

■ **Judul Buku dan Tahun Terbit (10 Tahun Terakhir):**

1. Buku Teks pelajaran Pendidikan Agama Kristen Kelas I.
2. Buku Teks pelajaran Pendidikan Agama Kristen Kelas II.
3. Buku Teks pelajaran Pendidikan Agama Kristen Kelas III.

■ **Judul Penelitian dan Tahun Terbit (10 Tahun Terakhir):**

Tidak ada.

Profil Penelaah

Nama Lengkap : Dr. Daniel Stefanus
Telp. Kantor/HP : (0263) 512916/08179007767
E-mail : danielstefanus71@gmail.com
Akun facebook : Tdk punya
Alamat Kantor : Jln. Gadog I/36 Sindanglaya-Cipanas-Cianjur
Bidang Keahlian : Pendidikan Agama Kristen

■ **Riwayat Pekerjaan/Profesi dalam 10 tahun terakhir:**

1. 2007 – 2016: Dosen di Sekolah Tinggi Teologi Cipanas

■ **Riwayat Pendidikan Tinggi dan Tahun Belajar:**

1. S3: Teologi/Pendidikan Agama Kristen/ STT Jakarta (2003 – 2006)
2. S2: Teologi/Pendidikan Agama Kristen/STT Jakarta (1997–2000)
3. S1: Teologi/Pendidikan Agama Kristen/ITKI Bethel Petamburan (1991–1995)

■ **Judul Buku yang Telah Ditelaah (10 Tahun Terakhir):**

1. Buku Teks pelajaran Pendidikan Agama Kristen kelas I, II, III, V, VIII, X, XI, dan XII Kurikulum 2013.
2. dst.

■ **Judul Penelitian dan Tahun Terbit (10 Tahun Terakhir):**

Tidak ada.

Nama Lengkap : Pdt. Binsar Jonathan Pakpahan, Ph.D
Telp. Kantor/HP : 081281577079
E-mail : b.pakpahan@sttjakarta.ac.id
Akun facebook : Binsar Jonathan Pakpahan / <http://binsarspeaks.net.id>
Alamat Kantor : STFT Jakarta, Jl. Proklamasi No. 27, Jakarta 10320
Bidang Keahlian : Teologi Sistematis, Etika, Filsafat, Teologi Sosial

■ **Riwayat Pekerjaan/Profesi dalam 10 tahun terakhir:**

1. 2016 – ongoing: Doctor Habilitation (Dr. Habil) – Teologi Sistematis.
Faculty of Theology, Münster Universität, Jerman.
2. 2007 – 2011: Doctor of Philosophy (Ph.D.) - Teologi Sistematis.
Faculty of Theology, Vrije Universiteit, Amsterdam, Belanda.
3. 2004 – 2005: Master of Arts in Theology (MA.Th.) - Faculty of Theology, Teologi Sistematis.
Vrije Universiteit, Amsterdam, Belanda.
4. 1998 – 2003: Sarjana Sains Teologi (S.Si. (Teol)) Sekolah Tinggi Filsafat Teologi Jakarta.

■ **Riwayat Pendidikan Tinggi dan Tahun Belajar:**

1. 2012- sekarang: Dosen tetap STFT Jakarta untuk matakuliah Filsafat, Etika Kristen, Teologi Sosial
2. 2015-2019: Pembantu Ketua (Wakil Ketua) 3 Bidang Kemahasiswaan STFT Jakarta
3. 2010-2011: Pendeta Jemaat Gereja Kristen Indonesia Nederland (GKIN), untuk kota Tilburg, Arnhem, Nijmegen, Belanda.
4. 2007-2011: Peneliti PhD, Vrije Universiteit, Amsterdam, Belanda.

■ **Judul Buku yang Telah Ditelaah (10 Tahun Terakhir):**

1. Buku Pendidikan Agama Kristen Kelas 10 Kurikulum 2013, 2012.
2. Buku Pendidikan Agama Kristen Kelas 2 Kurikulum 2013, 2014.

■ **Judul Penelitian dan Tahun Terbit (10 Tahun Terakhir):**

1. "New Form, New Chance? An Analysis of the Impact of Postmodernism in Indonesian Churches and Its Effect on the Ecumenical Movement" (submitted to be published in *Journal of Ecumenical Studies*, 2016)
 2. "To Remember Peacefully: A Christian Perspective of Theology of Remembrance as a Basis of Peaceful Remembrance of Negative Memories" (submitted to be published, *Journal of Public Theology*).
 3. "Shameless and Guiltless: The Role of Two Emotions in the Context of the Absence of God in Public Practice in the Indonesian Context" in *Journal Exchange* 45.1, 2016: pp. 1-20.
-

4. "The Role of Memory in the Formation of Early Christian Identity" in Simone Sinn (Author, Editor), Michael Reid Trice (Editor), *Religious Identity and Renewal in the Twenty-first Century: Jewish, Christian and Muslim Explorations*. Geneva & Seattle: The Lutheran World Federation and Seattle University, 2015.
5. "Etika (tidak) Mengingat Bangsa Pelupa" dalam Simposium Internasional Filsafat Indonesia, Jakarta September 2014 (to be published 2016).
6. "Perintah Mencintai Sesama: Memahami Filosofi Cinta dalam Konteks Keberagaman Dunia Postmodern" dalam Octafred Yosi Roripandei et. al. (eds.) *Lihatlah Sekelilingmu!* Jakarta: Jusuf Roni Center, 2015. pp: 125-146.
7. "Menuju Model (-model) Ibadah yang Membangun: Sebuah Telaah Relasi Pertumbuhan Spiritualitas dan Ibadah dalam Dunia Postmodern" dalam Robinson Butarbutar, Benny Sinaga, Julius Simaremare (eds.), *Spiritualitas Ekologis*. Jakarta: Institut Darma Mahardika, 2014. pp: 127-147.
8. "Analisis Kritis Liturgi Perjamuan Kudus HKBP" *Indonesian Journal of Theology*, Vol. 2 No. 1, 2014. pp. 42-64.
9. "Kok Semua Benar? Panduan Memilih dalam Dunia Postmodern." in Binsar J. Pakpahan (ed.) *Perjalanan: Semua Melayang*. Jakarta: UPI STT Jakarta, 2014. pp. 340-353.
10. "Teologi Ingatan sebagai Dasar Rekonsiliasi dalam Konflik." *Jurnal Diskursus*, Vol. 12 No. 1, Oktober 2013. pp. 253-277.
11. "Ekaristi dan Rekonsiliasi" *Jurnal Gema Teologi*, Vol. 37 No. 1, April 2013. pp. 47-60.
12. *God Remembers: Towards a Theology of Remembrance as a Basis of Reconciliation in Communal Conflict*. Amsterdam: VU University Press: 2012. ISBN: 978-90-8659-603-4
13. *Merenungi Cinta: Renungan, Tips dan Taktik tentang Cinta*. Jakarta: PT BIS, 2012.
14. "Holiness and Reconciliation" in Hans-Peter Grosshans and Martin L. Sinaga (editors), *Live Living Stones: Lutheran Reflections on the One Holy, Catholic and Apostolic Church*. Minnesota: Lutheran University Press, 2010. pp. 103-111.
15. "How Remembrance is Used in Communal Atrocities" in Abraham S. Wilar & Alpius Pasulu (editor), *Dari Kejadian Hingga Budaya Populer: Pemikiran Kontemporer Teolog Muda Protestan*. Yogyakarta: PMU Books, 2009.
16. Book Editor. *Seberkas Bunga Puspawarna: Book of Friends, 75 tahun Pdt. H.A. van Dop*. Jakarta: Yamuger, 2010.
17. "Identity and Remembrance" in Eduardus Van der Borgh (ed.), *Christian Identity*. Leiden: Brill, 2008. pp. 105-118.
18. "Sharing a Common Story for and Indonesian Context" in *Journal of Reformed Theology*, Volume 2, Number 1, 2008. pp. 63-74.

Nama Lengkap : Pdt. Marvel Ed Kawatu, S.Th.,MM
 Telp. Kantor/HP : 08159993488
 E-mail : marvelkawatu@yahoo.co.id
 Akun facebook : Marvel Kawatu
 Alamat Kantor : Ditjen Bimas Kristen Kementerian Agama RI
 Bidang Keahlian : Kependetaan dan pendidikan.

■ **Riwayat Pekerjaan/Profesi dalam 10 tahun terakhir:**

1. 2010 – 2014: Kepala Seksi Pengembangan Program Penyuluhan
2. 2015 – sekarang : Kepala Seksi Kurikulum dan Evaluasi Tk. Dasar.

■ **Riwayat Pendidikan Tinggi dan Tahun Belajar:**

1. S2: Magister Manajemen, Sumber daya Manusia, Universitas Borobudur Jakarta
2. S1: Sarjana Teologi, Kependetaan, Sekolah Tinggi Teologia Jakarta, 1996.

■ **Judul Buku dan Tahun Terbit (10 Tahun Terakhir):**

Modul Pengawasan dengan Pendekatan Agama Kristen, Itjen Kemenag.

■ **Judul Penelitian dan Tahun Terbit (10 Tahun Terakhir):**

Tidak ada.

Nama Lengkap : Pdt. Isak Roedi M.Th
Telp. Kantor/HP : 0263512916/081311119110.
E-mail : isak_roedi@yahoo.com.
Akun facebook : Isak Roedi.
Alamat Kantor : Jl. Gadog 1/36 Cipanas-Cianjur
Bidang Keahlian : Teologi Sistematika.

■ **Riwayat Pekerjaan/Profesi dalam 10 tahun terakhir:**

1. 2010 – 2016: Dosen di STT Cipanas

■ **Riwayat Pendidikan Tinggi dan Tahun Belajar:**

2. S2: Fakultas Theologi/jurusan Perjanjian Lama (1980– 1983)
3. S1: Sekolah Tinggi Teologi Jakarta (1975-1977)

■ **Judul Buku yang Telah Ditelaah (10 Tahun Terakhir):**

1. Buku Teks pelajaran Pendidikan Agama Kristen SD kelas I, Kurikulum 2013.

■ **Judul Penelitian dan Tahun Terbit (10 Tahun Terakhir):**

Tidak ada.

