



EDISI REVISI 2017

# Pendidikan Agama Islam dan Budi Pekerti



SD/MI

KELAS

**IV**

Hak Cipta © 2017 pada Kementerian Pendidikan dan Kebudayaan  
Dilindungi Undang-Undang

**Disklaimer:** Buku ini merupakan buku siswa yang dipersiapkan Pemerintah dalam rangka implementasi Kurikulum 2013. Buku siswa ini disusun dan ditelaah oleh berbagai pihak di bawah koordinasi Kementerian Pendidikan dan Kebudayaan, dan dipergunakan dalam tahap awal penerapan Kurikulum 2013. Buku ini merupakan “dokumen hidup” yang senantiasa diperbaiki, diperbarui, dan dimutakhirkan sesuai dengan dinamika kebutuhan dan perubahan zaman. Masukan dari berbagai kalangan yang dialamatkan kepada penulis dan laman <http://buku.kemdikbud.go.id> atau melalui email [buku@kemdikbud.go.id](mailto:buku@kemdikbud.go.id) diharapkan dapat meningkatkan kualitas buku ini.

#### Katalog Dalam Terbitan (KDT)

Indonesia. Kementerian Pendidikan dan Kebudayaan. Pendidikan Agama Islam dan Budi Pekerti / Kementerian Pendidikan dan Kebudayaan.-- Edisi Revisi Jakarta : Kementerian Pendidikan dan Kebudayaan, 2017. vi, 122 hlm. : illus. ; 29,7 cm.	
Untuk SD/MI Kelas IV ISBN 978-602-282-794-8 (Jilid Lengkap) ISBN 978-602-282-798-6 (Jilid 4)	
1. Islam -- Studi dan Pengajaran II. Kementerian Pendidikan dan Kebudayaan	I. Judul
297.07	

Penulis : Faesal Ghozaly.

Penelaah : Imam Makruf dan Yusuf A. Hasan.

Penyelia Penerbitan : Pusat Kurikulum dan Perbukuan, Balitbang, Kemendikbud.

Cetakan Ke-1, 2013

ISBN 978-979-1274-71-5 (Jilid 4)

Cetakan Ke-2, 2014 (Edisi Revisi)

ISBN 978-602-282-186-1 (Jilid 4)

Cetakan Ke-3, 2016 (Edisi Revisi II)

ISBN 978-602-282-798-6 (Jilid 4)

Cetakan Ke-4, 2017 (Edisi Revisi II)

Disusun dengan huruf Calibri, 11 pt.



# Kata Pengantar

Semata-mata (*Innama*) misi pengutusan Nabi adalah untuk menyempurnakan keluhuran akhlak. Sejalan dengan itu, dijelaskan dalam *al-Qur'ān* bahwa Beliau diutus hanyalah untuk menebarkan kasih sayang kepada semesta alam. Dengan demikian, di dalam ayat *al-Qur'ān* ini digunakan struktur gramatika yang menunjukkan sifat eksklusif misi pengutusan Nabi.

Dalam struktur ajaran Islam, pendidikan akhlak adalah yang terpenting. Penguatan akidah adalah dasar. Sementara, ibadah adalah sarana, sedangkan tujuan akhirnya adalah pengembangan akhlak mulia. Sehubungan dengan itu, Nabi saw, bersabda, “Mukmin yang paling sempurna imannya adalah yang paling baik akhlaknya”<sup>1</sup> dan “Orang yang paling baik Islamnya adalah yang paling baik akhlaknya.”<sup>2</sup> Dengan kata lain, hanya akhlak mulia yang dipenuhi dengan sifat kasih sayang sajalah yang bisa menjadi bukti kekuatan akidah dan kebaikan ibadah. Sejalan dengan itu, Pendidikan Agama Islam dan Budi Pekerti diorientasikan pada pembentukan akhlak yang mulia, penuh kasih sayang, kepada segenap unsur alam semesta.

Hal tersebut selaras dengan Kurikulum 2013 yang dirancang untuk mengembangkan kompetensi yang utuh antara pengetahuan, keterampilan, dan sikap. Selain itu, peserta didik tidak hanya diharapkan bertambah pengetahuan dan wawasannya, tapi juga meningkat kecakapan dan keterampilannya serta semakin mulia karakter dan kepribadiannya atau yang berbudi pekerti luhur.

Buku *Pendidikan Agama Islam dan Budi Pekerti* ini ditulis dengan semangat itu. Pembelajarannya dibagi ke dalam beberapa kegiatan keagamaan yang harus dilakukan peserta didik dalam usaha memahami pengetahuan agamanya dan mengaktualisasikannya dalam tindakan nyata dan sikap keseharian yang sesuai dengan tuntunan agamanya, baik dalam bentuk ibadah ritual maupun ibadah sosial.


Peran guru sangat penting untuk meningkatkan dan menyesuaikan daya serap peserta didik dengan ketersediaan kegiatan yang ada pada buku ini. Guru dapat memperkaya dengan kreasi dalam bentuk kegiatan-kegiatan lain yang bersumber dari lingkungan alam, sosial, dan budaya sekitar.

Implementasi terbatas Kurikulum 2013 pada tahun ajaran 2015/2016 telah mendapatkan tanggapan yang sangat positif dan masukan yang sangat berharga. Pengalaman tersebut dipergunakan semaksimal mungkin dalam menyiapkan buku untuk implementasi selanjutnya pada tahun ajaran 2016/2017 dan seterusnya. Buku ini merupakan edisi kedua sebagai penyempurnaan dari edisi pertama. Buku ini sangat terbuka dan terus dilakukan perbaikan dan penyempurnaan. Oleh karena itu, kami mengundang para pembaca memberikan kritik, saran dan masukan untuk perbaikan dan penyempurnaan pada edisi berikutnya. Atas kontribusi tersebut, kami mengucapkan terima kasih. Mudah-mudahan kita dapat memberikan yang terbaik bagi kemajuan dunia pendidikan dalam rangka mempersiapkan generasi seratus tahun Indonesia Merdeka (2045).

Jakarta, Januari 2016

# Daftar Isi

Kata Pengantar	iii
Daftar Isi	v
<b>Pelajaran 1. Mari Belajar <i>Q.S al-Falaq</i></b>	<b>1</b>
<b>Pelajaran 2. Beriman kepada Allah dan Rasul-Nya</b>	<b>11</b>
<b>Pelajaran 3. Aku Anak <i>Ṣālih</i></b>	<b>23</b>
<b>Pelajaran 4. Bersih itu Sehat</b>	<b>35</b>
<b>Pelajaran 5. Aku Cinta Nabi dan Rasul</b>	<b>46</b>
<b>Pelajaran 6. Mari Belajar <i>Q.S al-Fil</i></b>	<b>60</b>
<b>Pelajaran 7. Beriman kepada Malaikat Allah</b>	<b>71</b>
<b>Pelajaran 8. Mari Berperilaku Terpuji</b>	<b>79</b>
<b>Pelajaran 9. Mari Melaksanakan <i>Ṣalat</i></b>	<b>87</b>
<b>Pelajaran 10. Kisah Keteladanan <i>Wali Songo</i></b>	<b>106</b>
Daftar Pustaka	116
Profil Penulis	117
Profil Penelaah	118
Profil Editor	120



"Waktu terus berjalan, belajarl  
dari masa lalu, bersiaplah un  
masa depan, berikan yang terba  
untuk hari ini"

## Pelajaran 1

# Mari Belajar *Q.S al-Falaq*



Amati dan ceritakan gambar berikut!



*Bismillāhirrahmānirrahīm*

Apa kandungan dan arti dari surah *al-Falaq*? Apa manfaat membaca *Q.S al-Falaq*? Jika ingin mengetahuinya, ikutilah ceritanya!

*Al-Qur'an* surah *al-Falaq* artinya waktu *subuh*. Rasulullah saw. sering membaca surah ini, terutama ketika dalam perjalanan agar selalu terpelihara dari kejahatan. Di dalam *Q.S al-Falaq* ini Allah Swt. memerintahkan Nabi Muhammad saw. agar mengatakan: “*Aku berlindung kepada Tuhan yang menguasai subuh (falaq)*”. Maksudnya, Allah memerintahkan kepada nabi dan umatnya selalu berlindung kepada Tuhan agar terpelihara dari kejahatan.

*Al-Qur'an* surah *al-Falaq* ini menceritakan: ada kejahatan makhluk, ada kejahatan malam apabila gelap gulita, ada kejahatan tukang sihir (mantera-mantera), dan ada kejahatan orang dengki. Apabila kita membaca *Q.S al-Falaq*, insya Allah kita akan terpelihara dari berbagai yang kejahatan itu.

Dengan demikian, *Q.S al-Falaq* ini mengajarkan kepada kita bahwa hanya Allah tempat berlindung.

Ikutilah pelajaran *Q.S al-Falaq* berikut.

## A Membaca *Q.S al-Falaq*

Amati dan ceritakan gambar berikut!



Ayo, baca *Q.S al-Falaq* berikut dengan sungguh-sungguh, awali dengan membaca basmalah:

بِسْمِ اللَّهِ الرَّحْمَنِ الرَّحِيمِ

Amati cara gurumu melafalkan *Q.S al-Falaq*. Perhatikan gerak mulut dan panjang-pendek bacaan ketika melafalkannya.

Sebelum membaca *Q.S al-Falaq*, cermati terlebih dahulu tulisannya. Ayat pertama:

قُلْ أَعُوذُ بِرَبِّ الْفَلَقِ ١





Baca dan lafalkan ayat di atas dengan benar secara berulang.  
Jika sudah mahir ayat pertama, lanjutkan ke ayat kedua berikut.

Ayat kedua:

مِنْ شَرِّ مَا خَلَقَ (٢)

Ayat ketiga:

وَمِنْ شَرِّ غَاسِقٍ إِذَا وَقَبَ (٣)

Pada ayat ketiga di atas, ada huruf yang hampir sama pelafalannya, yaitu huruf *syin*: **ش** dan *sin*: **س**, serta *tasydid* ( ّ ) yang dibaca rangkap.  
Ayat ke empat:


وَمِنْ شَرِّ النَّفَّاثَاتِ فِي الْعُقَدِ (٤)

Perhatikan huruf **ث** dibaca *sa* (ujung lidah dirapatkan dengan gigi atas)

Pada ayat ke-5 terdapat huruf *zal*: **ذ**. Pelafalannya ada pada ujung lidah

Ayat kelima:

وَمِنْ شَرِّ حَاسِدٍ إِذَا حَسَدَ (٥)



Cermati dan tirukan pelafalan *Q.S al-Falaq* tersebut berulang sampai lancar.

## Kegiatan

**Insyallah, kamu bisa!**

**Ayo, latihan melafalkan!**

- Lafalkanlah secara berulang huruf-huruf berikut sehingga jelas perbedaannya:

ذ, د	ح, خ	ث, ش, س
ف, ق	غ, غ, ق	أ, ع

- Ayo lakukan secara berulang sehingga kamu dapat membaca *Q.S al-Falaq* dengan baik dan benar.

## B Menghafal *Q.S al-Falaq*

Amati dan ceritakan gambar berikut!



Mengapa kita menghafal *Q.S al-Falaq*? Hafalan *Q.S al-Falaq* dapat digunakan dalam *shalat*. Kamu dapat membacanya setelah bacaan surah *al-Fatihah*. Bagaimanakah cara menghafalkan *Q.S al-Falaq*? Caranya mudah, yaitu melafalkan secara berulang hingga hafal. Menghafal dapat dilakukan dengan pelafalan secara berulang atau mendengarkan pelafalan orang lain.

### Kegiatan



**Ayo, latihan menghafal!**

Coba praktikkan menghafal dengan cara membaca atau menirukan bacaan orang lain. Lakukanlah secara berulang sampai kamu hafal.

بِسْمِ اللَّهِ الرَّحْمَنِ الرَّحِيمِ

قُلْ أَعُوذُ بِرَبِّ الْفَلَقِ ١

مِنْ شَرِّ مَا خَلَقَ ٢


وَمِنْ شَرِّ غَاسِقٍ إِذَا وَقَبَ ٣

وَمِنْ شَرِّ النَّفَّاثِ فِي الْعُقَدِ ٤

وَمِنْ شَرِّ حَاسِدٍ إِذَا حَسَدَ ٥

## C Menulis *Q.S al-Falaq*

Dapatkah kamu menuliskan *Q.S al-Falaq*? agar dapat menuliskan *Q.S al-Falaq* dengan benar, lakukan langkah berikut ini.



Pertama, mencermati cara menulis penggalan *Q.S al-Falaq*, termasuk huruf-hurufnya, misalnya:

قُلْ أَعُوذُ بِرَبِّ الْفَلَقِ ١

Perhatikan sebagian huruf ~~ل.و.ر.ق~~ di atas, posisinya agak ke bawah garis.

Kedua, menyalin tulisan penggalan *Q.S al-Falaq*.

Coba perhatikan bagaimana gurumu menuliskan penggalan *Q.S al-Falaq*. Kemudian, salinlah penulisan penggalan *Q.S al-Falaq* tersebut, seperti pada halaman berikut.

.....	بِرَبِّ	.....	أَعُوذُ	.....	قُلْ
.....	مِنْ شَرِّ مَا خَلَقَ	.....	شَرِّ	.....	الْفَلَقِ
.....	النَّفْثِ	.....	الْعُقَدِ	.....	غَاسِقِ

**Kegiatan** 

**Insyallah, kamu bisa!**

Ayo, salin tulisan Q.S al-Falaq berikut ke dalam buku tulismu!

---



---



---



---



---

بِسْمِ اللَّهِ الرَّحْمَنِ الرَّحِيمِ  
 قُلْ أَعُوذُ بِرَبِّ الْفَلَقِ ١  
 مِنْ شَرِّ مَا خَلَقَ ٢  
 وَمِنْ شَرِّ غَاسِقِ إِذَا وَقَبَ ٣  
 وَمِنْ شَرِّ النَّفْثِ فِي الْعُقَدِ ٤  
 وَمِنْ شَرِّ حَاسِدٍ إِذَا حَسَدَ ٥



Rasulullah saw. bersabda:

مَنْ قَرَأَ حَرْفًا مِّنَ الْقُرْآنِ فَلَهُ حَسَنَةٌ وَالحَسَنَةُ بِعَشْرِ أَمْثَالِهَا لَا أَقُولُ  
 آَلَمْ حَرْفٌ وَلَكِنْ أَلِفٌ حَرْفٌ وَلاَمٌ حَرْفٌ وَمِيمٌ حَرْفٌ (رَوَاهُ التِّرْمِذِيُّ)

“Barangsiapa yang membaca satu huruf al-Qur’ān maka baginya satu kebaikan, dan satu kebaikan dibalas sepuluh kebaikan, aku tidak mengatakan alif lam mim satu huruf, tetapi alif satu huruf, lam satu huruf, mim satu huruf.” (H.R. Tirmīzi)

## Rangkuman

1. *Al-Falaq* artinya waktu subuh. Di dalam *Q.S. al-Falaq* Allah Swt. memerintahkan kepada nabi dan umatnya untuk selalu berlandung kepada-Nya agar terpelihara dari kejahatan. Membaca *Q.S. al-Falaq* dilakukan dengan cara:
  - a. Mencermati pelafalan ayat per ayat;
  - b. Menirukan secara berulang.
2. Menghafal bacaan *Q.S. al-Falaq* dengan cara:
  - a. Membaca ayat demi ayat secara berulang;
  - b. Menirukan bacaan surah secara berulang.
3. Menuliskan bacaan *Q.S. al-Falaq* dengan cara:
  - a. Mencermati cara menulis penggalan surahnya;
  - b. Menyalin tulisan surahnya secara berulang.





## Ayo Berlatih

### A. Membaca

Coba baca ayat-ayat berikut dengan benar:

بِسْمِ اللَّهِ الرَّحْمَنِ الرَّحِيمِ  
قُلْ أَعُوذُ بِرَبِّ الْفَلَقِ  
مِنْ شَرِّ مَا خَلَقَ  
وَمِنْ شَرِّ غَاسِقٍ إِذَا وَقَبَ  
وَمِنْ شَرِّ النَّفَّاثِ فِي الْعُقَدِ  
وَمِنْ شَرِّ حَاسِدٍ إِذَا حَسَدَ

### B. Menghafal

1. Praktikkan hafalan surahmu di depan kelas!
2. Praktikkan hafalan surahmu per ayat secara bergantian dengan teman pasanganmu!

### C. Menulis

Salinlah tulisan penggalan ayat berikut!

.....	بِرَبِّ الْفَلَقِ	.....	قُلْ أَعُوذُ
.....	وَمِنْ شَرِّ غَاسِقٍ	.....	مِنْ شَرِّ مَا خَلَقَ
.....	وَمِنْ شَرِّ حَاسِدٍ	.....	وَمِنْ شَرِّ النَّفَّاثِ

### D. Tugas Individu

Ceritakan, apa yang kamu lakukan ketika:

1. Merasa takut terhadap gangguan makhluk halus (jin atau setan);
2. Merasa takut terhadap gangguan orang yang akan berbuat jahat.

**Komentar**

**Paraf Orang Tua**

## Pelajaran 2

# Beriman kepada Allah dan Rasul-Nya



*Assalāmu 'alaikum*

Anak-anak, tahukah kalian, siapa yang menciptakan alam semesta beserta isinya? Bagaimana kita mengenal pencipta alam semesta beserta isinya? Apakah Sang Pencipta alam beserta isinya juga mengutus seorang rasul kepada kita? Ayo, ikuti pelajaran ini, Insya Allah kalian dapat membuktikan adanya Allah Swt. (Sang Pencipta) dan rasul-Nya.

## A Beriman kepada Allah Swt.

Allah Swt. pencipta dan penguasa alam raya ini dan seisinya. Ciptaan Allah adalah yang ada di langit, bumi: manusia, hewan, tumbuh-tumbuhan, dan lainnya.

Bagaimana kita mengenal Allah? Kita dapat mengenal Allah melalui: alam semesta, *al-Qur'ān*, dan nama-nama Allah (*al-Asmā'u al-Husnā*).

### 1. Mengenal Allah melalui Alam Semesta

Amati dan ceritakan gambar berikut!



الْحَمْدُ لِلَّهِ رَبِّ الْعَالَمِينَ

“Segala puji bagi Allah, Tuhan seluruh alam.” (Q.S al-Fātihah/1:2)



Seorang sahabat bertanya kepada Rasulullah saw. “Ya Rasulullah, apa arti beriman itu?” Rasulullah menjawab, “Beriman artinya percaya kepada Allah.” Beriman atau iman artinya percaya; percaya kepada Allah sebagai Tuhan semesta alam.

Beriman kepada Allah artinya percaya kepada Allah. Bukti adanya Allah adalah adanya alam semesta dan semua isinya. *Al-Qur’ān* telah menjelaskan adanya Tuhan dan nama-Nya.

Adanya alam semesta, termasuk bumi yang kita huni sekarang ini adalah bukti adanya Tuhan. Alam semesta ini berisi benda-benda. Di dalam pelajaran ilmu pengetahuan alam terdapat benda mati, benda yang tidak bisa bergerak, bertumbuh, berkembang, dan bernafas. Juga ada yang disebut sebagai benda hidup yaitu benda yang bisa bergerak, bertumbuh, berkembang, dan bernafas. Semua itu Allah Swt. yang menciptakan.



**Insyallah, kamu bisa!**  
Ayo, simak cerita berikut!

Ahmad tergolong anak yang suka bertanya. Di rumahnya, dia suka berdialog dengan sesama anggota keluarga. Suatu waktu, Ahmad bertanya kepada ibunya.

- Ahmad : “Bu, apa benar semua yang ada di alam ini buatan Allah?”  
Ibu : “O, ya, benar”  
Ahmad : “Bukankah meja, lemari, pensil, baju, dan sepatu buatan manusia?”  
Ibu : “Kamu betul anakku, kelihatannya kamu belum yakin.”  
Ahmad : “Kalau begitu, ibu ceritakan bagaimana benda-benda itu adalah milik Allah.”

Ibu : “Dengarkan baik-baik anakku, meja itu buatan manusia. Meja terbuat dari pohon kayu, ada kayu mahoni, kayu jati, dan sebagainya. Akan tetapi ingat anakku, yang menumbuhkan kayu bukan manusia, melainkan Allah pemilik alam raya ini. Meskipun kita tidak melihat yang menumbuhkan pohon itu, tetapi semua orang pasti percaya bahwa yang menumbuhkannya adalah Allah.”

Ahmad : “O, begitu. Sekarang aku sudah paham dan yakin, Bu.”

Tirukan percakapan di atas dengan temanmu!

## 2. Mengenal Allah melalui *al-Qur’ān*

Amati dan ceritakan gambar beserta ayat *al-Qur’ān* berikut!



ذٰلِكُمْ اللّٰهُ رَبُّكُمْ ۚ لَآ اِلٰهَ اِلَّا هُوَ ۚ خَالِقُ كُلِّ شَيْءٍ  
فَاعْبُدُوْهُ ۚ وَهُوَ عَلٰى كُلِّ شَيْءٍ وَكِيْلٌ ﴿١٠٢﴾

“Itulah Allah, Tuhan kamu; tidak ada Tuhan selain Dia; pencipta segala sesuatu, maka sembahlah Dia; Dialah pemelihara segala sesuatu.” ( *al-An’ām/6: 102*)

Anak-anak, ayat *al-Qur’ān* di atas mengenalkan kepada kita bahwa Allah adalah Tuhan kita satu-satunya, Dialah yang menciptakan dan memelihara segala sesuatu yang ada di alam semesta ini. Jadi, kita wajib menyembah hanya kepada-Nya.

### Kegiatan




#### **Insya Allah, kamu bisa!**

Ayo, bacalah *Q.S al-An’ām/6: 102* beserta artinya secara bergantian dengan temanmu.



### 3. Mengenal Allah melalui *al-Asmā-u al-Ḥusnā*



Untuk bisa mengenal sesuatu biasanya melalui namanya. Demikian juga mengenal Allah. Allah Swt. memiliki nama-nama yang baik atau dikenal dengan *al-Asmā-u al-Ḥusnā*. Nama Allah banyak, tetapi yang diperkenalkan oleh Allah kepada manusia hanya 99 nama melalui perantara wahyu, yaitu *al-Qur'ān*.

Kita akan mempelajari tiga di antaranya, yaitu sebagai berikut:

#### a. *Al-Baṣīr* (البصير)

Amati dan ceritakan gambar berikut!



Anak-anak, tahukah kamu bahwa semua perbuatan baik atau buruk, pasti dilihat oleh Allah dengan sifat *al-Baṣīr*-Nya. *Al-Baṣīr* berarti Allah Maha Melihat. Allah Swt. mampu melihat apa saja, sampai hal sekecil-kecilnya. Tidak ada yang luput sedikit pun dari pandangan-Nya.

## Kegiatan



**Insyallah, kamu bisa!**

Ayo, ceritakan apa yang kamu ketahui tentang sifat Allah *al-Baṣīr*.

b. *Al-‘Adl* (الْعَدْلُ)

Amati dan ceritakan gambar di bawah ini!



Anak-anak, tahukah kalian arti *al-‘Adl*? *Al-‘Adl* berarti Allah Yang Mahaadil. Allah Swt. menempatkan semua manusia sama di hadapannya. Tidak ada yang ditinggikan hanya karena keturunan, kekayaan, atau jabatannya. Allah Swt. memuliakan seseorang hanya karena ketakwaan. Takwa artinya mengerjakan yang diperintahkan Allah, dan menjauhi yang dilarang-Nya.

Ayo, kita baca ayat berikut!

يَا أَيُّهَا النَّاسُ إِنَّا خَلَقْنَاكُمْ مِنْ ذَكَرٍ وَأُنْثَىٰ وَجَعَلْنَاكُمْ شُعُوبًا وَقَبَائِلَ لِتَعَارَفُوا  
إِنَّ أَكْرَمَكُمْ عِنْدَ اللَّهِ أَتْقَىٰ إِنَّ اللَّهَ عَلِيمٌ خَبِيرٌ ﴿١٣﴾

Artinya:

“Wahai manusia! Sungguh, Kami telah menciptakan kamu dari seorang laki-laki dan seorang perempuan, kemudian Kami jadikan kamu berbangsa-bangsa dan bersuku-suku agar kamu saling mengenal. Sesungguhnya yang paling mulia di antara kamu di sisi Allah ialah orang yang paling bertakwa. Sungguh, Allah Maha Mengetahui, Mahateliti.”  
(Q.S al-Hujurāt/49:13)



**Insya Allah, kamu bisa!**

Ayo, ceritakan apa yang kamu ketahui tentang sifat Allah *al-'Adl*.

c. *Al-'Azim* ( الْعَظِيمُ )

Amati dan ceritakan gambar berikut!



Anak-anak, pernahkah kalian meminta bantuan kepada orang lain? Jika pernah, coba ceritakan!

Manusia pasti membutuhkan orang lain, sedangkan Allah tidak membutuhkan makhluk lain. Oleh karena itu, Allah disebut *al-‘Azīm*. *Al-‘Azīm* artinya Allah Maha Agung. Hanya Allah Yang Maha Agung yang tidak membutuhkan pertolongan. Dia yang memenuhi semua kebutuhan makhluk-Nya. Manusia membutuhkan pertolongan-Nya dan membutuhkan pertolongan orang lain. Manusia tidak bisa hidup sendirian.

Dengan memahami sifat Allah, *al-‘Azīm*, maka kita akan selalu mengagungkan tanda-tanda kebesaran-Nya dengan cara melaksanakan perintah dan menjauhi larangan-Nya.



### Insya Allah, kamu bisa!

- Ayo, ceritakan apa yang kamu ketahui tentang sifat Allah *al-‘Azīm*.
- Ayo, jelaskan bagaimana cara mengagungkan Allah.

## B Beriman kepada Rasul Allah

Cermati percakapan berikut!

Hasan : “*Assalāmu ‘alaikum*”

Ali : “*Wa ‘alaikumsalam*”

Hasan : “Ali, tolong, bantu aku ya.”

“Aku mengalami kesulitan memahami pelajaran tentang beriman kepada rasul-rasul Allah.”

Ali : “Ya baik. Aku akan berusaha membantumu”

Hasan : “Terima kasih banyak ya Ali.”

Ali : “Kalau begitu, aku akan coba jelaskan siapa yang disebut rasul itu”

- Hasan : “Ya, coba engkau jelaskan padaku.”  
 Ali : “Menurut guru mengajiku, di antara manusia ada yang Allah jadikan sebagai utusan-Nya di bumi ini. Itulah rasul, pembawa ajaran Allah untuk disampaikan kepada manusia yang disebut wahyu. Manusia harus percaya atau beriman kepada rasul-rasul-Nya. Mereka, rasul-rasul, itu terjaga dari kesalahan, seperti, Nabi Muhammad saw. yang diberi gelar al-Amin artinya terpercaya. Oleh karena itu, manusia diwajibkan beriman kepada rasul Allah.”  
 Hasan : “Sekarang aku sudah mulai paham, terima kasih, ya!”  
 Ali : ”Iya, sama-sama Hasan.”

Tirukan percakapan di atas dengan temanmu!



### Insya Allah, kamu bisa!

- Ayo, berikan bukti bahwa Nabi Muhammad itu Rasul Allah.
- Ayo, berikan bukti bahwa kamu beriman kepada Nabi Muhammad.

#### **Aku Beriman kepada Allah**

[Lagu: Indung-indung/ syair: Abu Rifqy]

Lailaha illallah  
 Muhammadur rasulullah  
 Tiada Tuhan selain Allah  
 Nabi Muhammad utusan Allah  
 Aku beriman kepada Allah  
 Hanya Dia Yang Mahakuasa  
 Aku beriman kepada rasul  
 Pembawa risalah kebenaran  
 (2X)

## Rangkuman

1. Manusia wajib percaya kepada Allah Swt.
2. Manusia wajib mempelajari tentang adanya Allah.
3. Mengenal Allah dapat dilakukan melalui pengamatan alam semesta dan *al-Qur'ān*.
4. Semua benda, baik benda hidup maupun benda mati adalah ciptaan Allah.
5. Pencipta disebut khalik, sedangkan yang diciptakan disebut makhluk.
6. Iman kepada Allah harus dibuktikan dengan cara mematuhi perintah-Nya dan menjauhi larangan-Nya.
7. Manusia wajib beriman kepada rasul-rasul Allah.
8. Semua rasul menyeru agar menyembah Allah Swt.
9. Nabi Muhammad saw. adalah nabi dan rasul terakhir.





## Ayo Berlatih

### A. Jawablah pertanyaan berikut ini!

1. Apa maksud beriman kepada Allah melalui alam semesta? Jelaskan!
2. Apa maksud beriman kepada Allah melalui kitab suci? Jelaskan!
3. Apa maksud beriman kepada Allah melalui *asma*'-Nya? Jelaskan!
4. Bagaimana kita bisa yakin bahwa Allah itu ada, padahal Allah tidak bisa dilihat oleh mata manusia?
5. Apa gunanya kamu mengetahui sifat Allah itu *al-Baṣīr*? Jelaskan!
6. Apa gunanya kamu mengetahui sifat Allah itu *al-ʿAdl*? Jelaskan!
7. Apa gunanya kamu mengetahui sifat Allah itu *al-ʿAzīm*? Jelaskan!
8. Bagaimana kita bisa meyakini adanya rasul-rasul Allah? Jelaskan!
9. Apa yang dimaksud dengan beriman kepada rasul-rasul Allah? Jelaskan!
10. Sebutkan sepuluh nabi dan rasul yang kamu ketahui.

### B. Isilah kolom setuju (S), tidak setuju (TS) dan tidak tahu (TT) dengan tanda (✓) berikut alasannya!

No	Pernyataan	Jawaban			Alasan
		S	TS	TT	
1	Adanya manusia dan alam semesta menunjukkan adanya Allah.				
2	<i>Al-Baṣīr</i> itu sifat Allah yang dapat membuat kita malu bila ingin berbuat jahat.				

3	Aku yakin Allah itu bersifat <i>al-‘Adl</i> .				
4	Allah menciptakan alam semesta ini dengan bantuan makhluk-Nya.				
5	Nabi dan rasul itu bukan utusan Allah.				
6	Orang berjalan sombong karena ia yakin bahwa Allah itu <i>al-‘Azīm</i> .				
7	Nabi Muhammad saw. sebagai nabi dan rasul terakhir.				

S = Setuju

TS = Tidak Setuju

TT = Tidak Tahu

### C. Tugas kelompok

Buat kelompok dengan teman-temanmu dan diskusikan serta sampaikan hasil diskusi kalian tentang hal-hal berikut.

1. Ciri-ciri orang yang beriman kepada Allah.
2. Ciri-ciri orang yang beriman kepada rasul Allah.

**Komentar**

**Paraf Orang Tua**

\_\_\_\_\_

## Pelajaran 3

# Aku Anak *Sālih*



Amati dan ceritakan gambar berikut!



*Assalāmu 'alaikum*

Anak-anak, kalian pasti suka menjadi anak yang baik, jujur, amanah, dan selalu hormat dan patuh kepada orang tua dan gurunya. Tahukah kalian, keuntungan menjadi orang yang baik? Ayo, ikuti pelajaran ini. Insya Allah kalian akan menjadi anak baik yang disayang oleh Allah.

# A

## Jujur Disayang oleh Allah Swt.

Bacalah kisah berikut ini!

### Anak Gadis yang Jujur

Pada suatu malam, *Khalifah* Umar ditemani pengawalnya berkeliling negeri untuk melihat dari dekat kehidupan rakyatnya. Sampai di pinggiran kota Makkah, *Khalifah* tertarik melihat sebuah gubuk kecil. Beliau mendengar suatu percakapan.

“Anakku, malam ini kambing kita mengeluarkan susu sedikit sekali. Ini tidak cukup untuk memenuhi permintaan pelanggan besok pagi,” keluh wanita itu kepada anaknya.

Dengan tersenyum, anak gadisnya itu menghibur, “Ibu, tidak usah disesali. Inilah rezeki yang diberikan Allah kepada kita hari ini. Semoga besok kambing kita mengeluarkan susu yang lebih banyak lagi.” Namun, aku khawatir para pelanggan tidak mau membeli susu kepada kita lagi. Bagaimana kalau susu itu kita campur air supaya kelihatan banyak?”

“Jangan, Bu!” gadis itu melarang. “Bagaimanapun kita tidak boleh berbuat curang. Lebih baik kita katakan dengan jujur pada pelanggan bahwa hasil susu hari ini hanya sedikit. Mereka tentu akan memakluminya. Lagi pula, kalau ketahuan, kita akan dihukum oleh *Khalifah* Umar. Percayalah, ketidakjujuran itu akan menyiksa hati.”

“Bagaimana mungkin *Khalifah* Umar tahu!” kata janda itu kepada anaknya. “Saat ini beliau tidur pulas di istana megah tanpa pernah mengalami kesulitan seperti kita.” Gadis remaja itu tersenyum dan berkata, “Ibu, memang khalifah tidak melihat apa yang kita lakukan sekarang. Tapi, Allah Maha Melihat setiap gerak-gerik makhluknya. Meskipun kita miskin, jangan sampai kita melakukan sesuatu yang dimurkai Allah.”

Dari luar gubuk, *Khalifah* Umar kagum dengan kejujuran gadis itu. Ternyata, kemiskinan tidak membuatnya untuk berbuat curang. Keesokan harinya, *Khalifah* Umar memerintahkan beberapa orang untuk menjemput wanita pemerah susu dan anak gadisnya. Beliau bermaksud akan menikahkan putranya dengan gadis yang jujur itu.

Allah Swt. sangat senang kepada orang yang jujur, yaitu yang tulus dan lurus hatinya, tidak curang. Misalnya, jujur mengerjakan tugas, seperti ujian atau ulangan tidak mencontek dan jujur menggunakan uang, seperti

mengembalikan uang kembalian sisa belanja. Mengatakan sesuatu dengan jujur, misalnya mengakui kesalahan. Seperti pertanyaan guru, “Apakah kalian belajar di rumah?” Apabila tidak belajar, katakanlah dengan jujur “Saya tidak belajar.”

Apa keuntungan orang jujur? Allah Swt. senang dengan orang jujur. Kemudian, sikap jujur disenangi semua orang. Orang jujur selalu banyak teman dan dicari orang. Sebaliknya, Allah Swt. tidak senang kepada orang yang tidak jujur, dan orang tidak jujur akan dibenci semua orang.

Sumber: Buku *Sirah* ( kisah keteladanan) *Khalifah* Umar bin Khattab

## Kegiatan



### **Insyallah, kamu bisa!**

Ayo, baca kembali cerita “Anak Gadis yang Jujur!” kemudian diskusikan dengan temanmu!

- Hikmah dari kisah tersebut.
- Keuntungan perbuatan jujur.
- Kerugian perbuatan tidak jujur.


### **Jujurlah**

(Adaptasi nada lagu *Lihat Kebunku*)  
oleh: Buchori dan Faisal

Marilah anakku  
Berkata yang jujur  
Dengan ayah ibu  
Bapak ibu guru  
Setiap hari  
Jujurlah selalu  
Wahai anakku  
Jujurlah semua

## B Amanah

Amati dan ceritakan gambar berikut!



Pada usia 12 tahun, Nabi Muhammad saw. mulai berdagang ke Syam bersama pamannya. Dalam berdagang, beliau selalu bersikap amanah (terpercaya). Barang dagangan yang dititipkan kepadanya dijaga dengan baik. Mengingat sikapnya itu, beliau mendapatkan gelar *al-Amin*, artinya orang yang dapat dipercaya.

Sebagai umat Nabi Muhammad saw., kita harus meneladani perilakunya, misalnya:

- rajin belajar;
- menjaga nama baik orang tua kita;
- mengerjakan tugas sekolah;
- menjaga nama baik guru dan sekolah.

### Kegiatan



**Insyallah, kamu bisa!**

- Ayo, jelaskan apa saja ciri-ciri siswa yang amanah?
- Ayo, jelaskan apa ciri-ciri teman yang tidak amanah?

## C

## Hormat dan Patuh kepada Orang Tua dan Guru

Amati dan ceritakan gambar berikut!



Ayah dan ibu telah berjasa mengasuh dan memelihara kita. Kita harus patuh kepada mereka berdua. Hormat dan patuh kepada orang tua adalah perintah Allah.

Allah berfirman dalam *al-Qur'an*, yang artinya:

*“Dan Kami perintahkan kepada manusia (agar berbuat baik) kepada kedua orangtuanya. Ibunya telah mengandungnya dalam keadaan lemah yang bertambah-tambah, dan menyapihnya dalam usia dua tahun. Bersyukurlah kepada-Ku dan kepada kedua orangtuamu. Hanya kepada Aku kembalimu.” (Q.S Luqman/31:14).*

Beberapa contoh sikap anak menghormati dan patuh kepada orang tua adalah:

1. Patuh dan taat bila dinasihatinya;
2. Rajin salat dan belajar untuk memenuhi harapannya;
3. Sanggup membantu di rumah sesuai kemampuan;
4. Selalu ingat untuk mendoakannya, seperti doa berikut:

اللَّهُمَّ اغْفِرْ لِي وَلِوَالِدَيَّ وَارْحَمْهُمَا كَمَا رَبَّيَانِي صَغِيرًا

Artinya:

*“Ya Allah ampunilah aku dan kedua orang tuaku. Sayangilah mereka sebagaimana mereka menyayangiku di waktu kecil.”*

Kita juga diharuskan hormat kepada sesama anggota keluarga, misalnya: hormat kepada kakak dan sayang kepada adik. Selain itu, kita juga wajib hormat dan patuh kepada guru. Beliau telah berjasa mendidik dan mengajarkan ilmu yang bermanfaat. Lalu, bagaimanakah cara kita menghormati guru?

Berikut adalah contoh cara menghormati dan mematuhi guru:

**Saat bertemu dengan guru:**

- mengucapkan salam:  
“Assalāmu ‘alaikum”;
- bersalaman dengan mencium tangannya;
- memperlihatkan wajah berseri-seri.

**Saat guru memberi tugas/PR, hendaknya:**

- selalu mengerjakan dan menyelesaikan tepat waktu;
- tidak bermalas-malas dan mengeluh.

**Saat guru menasihati:**

- mendengarkan dengan tulus;
- menaati nasihatnya.

**Saat berbicara dengan guru:**

- berbicara dengan santun;
- suara tidak terlalu keras;
- tidak memotong pembicaraannya.

**Saat guru sedang mengajar:**

- duduk tenang dan tidak mengganggu teman;
- tidak berbicara sendiri sehingga berisik atau gaduh;
- memperhatikan pelajaran di sekolah.



## Kegiatan



**Insha Allah, kamu bisa!**

Ayo, ceritakan!

- Bagaimana sikap hormat dan patuh kepada orang tua?
- Bagaimana sikap hormat dan patuh kepada guru?

## D Santun dan Menghargai Teman

Amati dan ceritakan gambar berikut!



Santun berarti halus budi, baik bahasa dan sopan tingkah lakunya. Orang santun biasanya sabar, tenang, sopan, penuh rasa belas kasihan dan suka menolong. Sedangkan, menghargai berarti menghormati, mengindahkan, dan memandang penting kepada orang lain. Orang yang tidak menghargai berarti orang yang meremehkan atau tidak peduli terhadap orang lain.

Adapun Allah adalah Maha Penyayang, Maha Pengasih, Maha Pemaaf, Maha Penyantun kepada semua makhluk-Nya. Perhatikan firman Allah berikut ini.

هُوَ الَّذِي يُنَزِّلُ عَلَى عَبْدِهِ آيَاتٍ بَيِّنَاتٍ لِيُخْرِجَكُم مِّنَ الظُّلُمَاتِ إِلَى النُّورِ  
وَأَنَّ اللَّهَ بِكُمْ لَرَءُوفٌ رَّحِيمٌ ﴿٩﴾

“Dialah yang menurunkan ayat-ayat yang terang (al-Qur'an) kepada hamba-Nya (Muhammad) untuk mengeluarkan kamu dari kegelapan kepada cahaya. Dan sungguh, terhadap kamu Allah Maha Penyantun, Maha Penyayang.”  
(Q.S al-Hadid/ 57: 9).

Berikut beberapa contoh sikap santun:

1. Mengucapkan salam, selalu memperhatikan, dan bermuka manis (berseri-seri) saat bertemu. Rasulullah saw. bersabda yang artinya: “Janganlah sekali-kali kamu meremehkan sesuatu kebaikan, walaupun hanya dengan muka manis, bila kamu bertemu dengan saudaramu.” (H.R. Muslim).
2. Berbicara dengan lembut dan tenang, suara tidak terlalu keras, dan tidak menyakitkan, sabar saat mendengarkan teman berbicara. Hindari kata-kata kasar, keras, dan kotor yang dapat menyakiti hati orang lain.
3. Peduli terhadap keadaan teman dan suka menolong kesulitannya. Apabila ada yang sakit atau terkena musibah, usahakanlah untuk menjenguknya.
4. Berteman tanpa pilih kasih. Bersahabat dan bermain dengan siapa saja: kaya, miskin, normal, cacat, cakap, buruk, bangsawan, rakyat jelata, dan sebagainya.
5. Tidak mencela dengan perkataan yang buruk.
6. Rendah hati dan bisa menerima dengan hati tulus atas kerja temanmu.
7. Mengucapkan “terima kasih” kepada teman yang telah berjasa.
8. Minta maaf kepada teman apabila kita bersalah, menyinggung perasaan, dan sebagainya.
9. Tidak mengambil hak orang lain dan menguasainya dengan cara mencuri, merampas, atau berdusta.
10. Memberikan ucapan selamat, sanjungan, dan pujian secara langsung.

## Kegiatan



### **Insyallah, kamu bisa!**

- Ayo, sampaikan pendapatmu tentang perilaku seorang anak yang tidak pernah berterima kasih saat diberi sesuatu atau pertolongan oleh temannya.
- Ayo, peragakan perilaku santun dan menghargai teman saat kamu bertemu dan berpisah dengan teman.

### **Tepuk Anak *Ṣālih***

Tepuk anak <i>Ṣālih</i>	(tepuk 3x)
Aku	(tepuk 3x)
Anak <i>Ṣālih</i>	(tepuk 3x)
Rajin salat	(tepuk 3x)
Rajin mengaji	(tepuk 3x)
Orang tua	(tepuk 3x)
Dihormati	(tepuk 3x)
Cinta islam	(tepuk 3x)
Sampai mati	(tepuk 3x)

Lailaha illallah muhammadur rasulullah.

## Rangkuman

1. Sebagai muslim/muslimat, kita harus memiliki sikap jujur, amanah, hormat dan patuh kepada orang tua, sopan, dan menghargai teman.
2. Muhammad saw. mendapat gelar *al-Amin*, karena, beliau benar-benar bisa dipercaya, dan melaksanakan tugas dengan penuh rasa tanggung jawab.



## Ayo Berlatih

### A. Jawablah pertanyaan berikut ini!

1. Berikan contoh sikap jujur yang kamu ketahui!
2. Bagaimana bersikap amanah itu? Jelaskan pendapatmu!
3. Bagaimana contoh perilaku hormat dan patuh kepada orang tua? Jelaskan!
4. Berikan contoh cara menghormati guru di sekolah!
5. Berikan contoh perilaku santun di keluargamu?
6. Berikan contoh cara santun kepada teman!
7. Berikan contoh cara menghargai teman?
8. Jika temanmu tidak menghargaimu, bagaimana sikapmu kepadanya? Jelaskan!

**B. Isilah kolom setuju (S), tidak setuju (TS) dan tidak tahu (TT) dengan tanda (✓) berikut alasannya!**

No	Pernyataan	Jawaban			Alasan
		S	TS	TT	
1	Apabila aku melakukan suatu kesalahan kepada teman, maka aku akan mengakui kesalahan itu dan meminta maaf kepadanya.				
2	Apabila aku berjanji kepada teman, maka aku suka menepatinya. Kalau tidak bisa menepatinya, maka aku meminta maaf kepadanya.				
3	Aku rajin mengerjakan PR karena hal itu merupakan bentuk hormat dan patuh kepada guru.				
4	Jika aku memberikan sesuatu kepada teman, aku akan gunakan tangan kananku karena hal itu merupakan kesantunan dan penghargaan kepadanya.				
5	Terkadang jujur itu berat, tetapi aku selalu berusaha untuk jujur, karena hal itu perintah Allah.				
6	Terkadang amanah itu juga berat. Aku suka melanggarnya karena itu tidak diperintahkan oleh Allah Yang Mahakuasa.				
7	Aku suka memukul adikku bila ia rewel supaya dia patuh kepadaku.				
8	Apabila adikku memberi sesuatu, aku tidak mengucapkan “terima kasih” kepadanya karena hal itu bukan perilaku jahat kepadanya.				

KETERANGAN :

S = SETUJU      TS = TIDAK SETUJU      TT = TIDAK TAHU

### **C. Mari Praktikkan!**

1. Ayo, ceritakan satu pengalamanmu tentang perilaku yang:
  - tidak jujur
  - tidak amanah
  - tidak hormat dan patuh
  - tidak santun dan menghargai
2. Bagaimana perasaanmu, apakah kamu menyesali atau tidak? Jelaskan alasanmu.
3. Ayo, mintalah ampun kepada Allah dan minta maaf kepada orang yang bersangkutan.

### **D. Tugas Kelompok**

Lakukan kunjungan secara berkelompok ke panti sosial untuk menyantuni anak-anak yang kurang beruntung secara ekonomi! Kemudian ceritakan pengalaman kunjungan tersebut!

**Komentar**

**Paraf Orang Tua**

---

## Pelajaran 4

# Bersih Itu Sehat



Amati dan ceritakan gambar berikut!



*Assalāmu 'alaikum*

Anak-anak, tahukah kalian, apa arti bersih dan suci? Bagaimana melakukan *wuḍu* yang benar? Bagaimana pula melakukan *tayammum* yang baik dan benar? Ayo, ikuti pelajaran ini, insya Allah kalian akan mengetahui dan dapat mempraktikkan cara membersihkan diri dan bersuci yang baik dan benar.

Ahmad selalu melakukan *wuḍu*, karena itu wajahnya selalu bersih dan berseri-seri. Ahmad tergolong anak yang rajin mengerjakan *ṣalat*. Ahmad sadar, agama Islam sangat peduli dengan kebersihan. Karena itu, ia selalu menjaga badan, pakaian, alat-alat belajar, dan tempat tinggalnya agar selalu bersih. Bersih itu sehat. Orang yang bersih insya Allah akan terhindar dari penyakit.

## A Mengenal Arti Bersih dan Sehat

Amati dan ceritakan gambar berikut!



Bersih artinya bebas dari kotoran. Suci artinya bebas dari najis. Najis adalah yang menjadikan terhalangnya seseorang untuk beribadah kepada Allah, seperti terkena jilatan anjing, darah, kotoran/tinja, dan air seni/urin. Najis pasti kotor. Kotor belum tentu najis, misalnya: terkena tanah, tinta, cat, dan ludah. Bersih atau suci dibagi menjadi dua, yaitu bersih dari hadas dan bersih dari najis.

Hadas ada dua, yaitu hadas besar dan hadas kecil. Contoh hadas besar, seperti mimpi basah bagi laki-laki dan haid bagi perempuan. Cara menghilangkan hadas besar adalah dengan mandi atau *tayammum* jika tidak ada air. Hadas kecil (buang air seni, buang air besar, buang angin) menyebabkan batal *wudu*. Menghilangkannya dengan cara dicuci dengan air bersih, kemudian melakukan *wudu*.

### Mengenal Hadas Kecil dan Hadas Besar

#### Hadas kecil:

Buang air (air seni, tinja) dan buang angin, menyebabkan batal *wudu*. Cara menghilangkannya dicuci dengan air bersih, lalu melakukan *wudu*.

#### Hadas besar:

Mimpi basah bagi laki-laki dan haid bagi perempuan. Cara menghilangkan hadas besar dengan mandi atau *tayammum*, jika tidak ada air.



Jika kita akan *ṣalat*, badan, pakaian, dan tempat harus bersih dari kotoran dan najis. Cermati gambar berikut!

1. Badan (badan orang yang ṣalat)
2. Pakaian (pakaian yang dipakai)
3. Tempat (seluas sajadah)



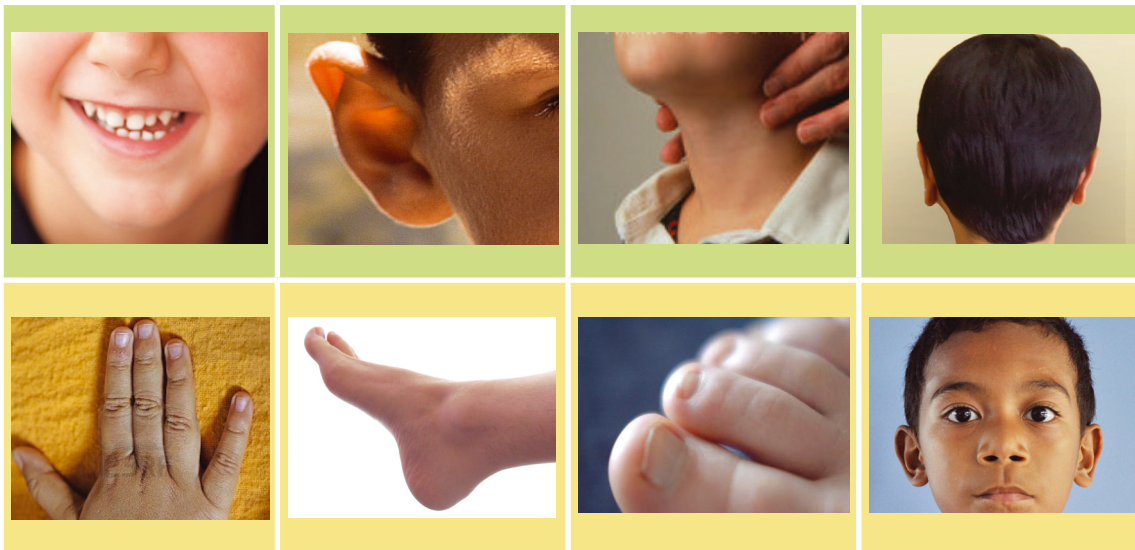
Bersih badan, pakaian, dan tempat tidak hanya ketika melaksanakan *ṣalat* (lihat gambar). Akan tetapi, harus diartikan ke seluruh kehidupan.

Di luar *ṣalat* pun badan kita harus bersih. Bersih pakaian artinya segala sesuatu yang dipakai, seperti baju, celana, peci/topi, tas, sepatu, sepeda, bangku, meja, lemari, rumah, dan lain-lain. Bersih tempat, seperti ruang tamu, ruang dapur, tempat tidur, tempat makan, tempat belajar, ruang kelas, tempat bermain, halaman, gudang, dapur, WC/kamar mandi, dan lain-lain.

Sumber: dokumen Kemendikbud  
**Gambar 4.1:** Anak yang sedang ṣalat

## Gemar Membersihkan Anggota Badan

Amati dan ceritakan gambar di bawah ini!



Sumber: dokumen Kemendikbud  
**Gambar 4.2:** Anggota tubuh

## Cara Membersihkan Najis

Amati gambar di bawah ini



Membersihkan najis (darah, air seni dan tinja) harus menggunakan air mutlak, misalnya air sumur, air hujan. Caranya, air yang datang (dikururkan) ke benda bernajis, bukan najis yang datang ke air. Lihat gambar.

Cebok (membersihkan kotoran, seperti tinja) atau *istinja*’ adalah salah satu cara membersihkan najis yang sering kita lakukan. Cebok harus dilakukan setelah buang air kecil atau buang air besar.

Cebok dapat menggunakan air, tisu, batu ataupun benda kesat lainnya. Bila cebok menggunakan air, maka tangan kanan menyiram kubul/dubur, sedangkan tangan kiri mengusapnya hingga bersih.

Berdoalah ketika masuk ke toilet, sebagai berikut:

اللَّهُمَّ إِنِّي أَعُوذُ بِكَ مِنَ الْخُبُثِ وَالْخَبَائِثِ

Artinya: “Ya Allah sesungguhnya aku berlindung kepadamu dari segala kejahatan dan kotoran.”

## Kegiatan



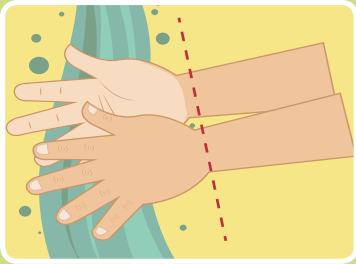
**Insya Allah, kamu bisa!**

- Ayo, peragakan cara bersuci dan membersihkan najis!

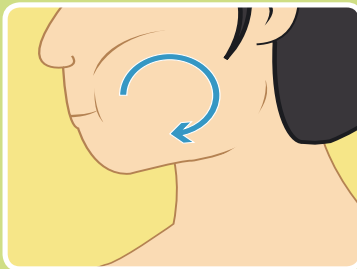
## B Aku Senang Berwudu

“Kalau kalian anak muslim yang baik, pasti senang berwudu,” kata Pak Guru. “Aku senang berwudu, Pak,” kata Umi. “Aku juga senang, Pak,” timpal Fahmi. “Oya, kalian semua pasti senang,” puji Pak Guru.

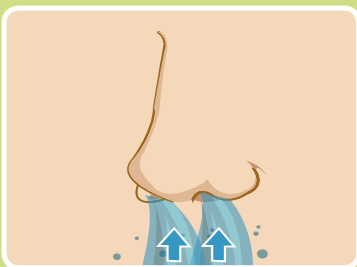
Kalian pasti masih ingat, sewaktu duduk di kelas 2 SD dua tahun yang lalu, ada pelajaran tentang berwudu. Sekarang, pelajaran itu kita periksa kembali. Sudah benarkah wudu kita selama ini? Wudu adalah ibadah yang sangat penting. Kalau melakukan wudu kita tidak benar, maka *salat*-nya tidak sah. Mari kita pelajari kembali tentang membasuh anggota wudu yang benar !




1. Dianjurkan membasuh dua tangan hingga pergelangan tangan.



2. Dianjurkan berkumur-kumur dengan sempurna.



3. Dianjurkan membasuh rongga hidung dengan cara menghirup air.



4. Diwajibkan membasuh muka dengan sempurna. Batas muka/wajah adalah ujung dagu sebelah bawah dan tempat tumbuh rambut di atas kening sebelah atas. Batas sebelah kiri-kanan yaitu pangkal telinga.



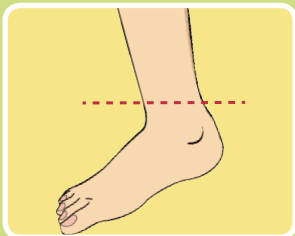
5. Diwajibkan membasuh dua tangan, dari ujung jari tangan hingga siku. Lebihkan basuhan dari batasnya agar sempurna.



6. Diwajibkan menyapu/mengusap kepala (sebagian/seluruh).



7. Dianjurkan mengusap dua daun telinga bagian luar dan dalam.



8. Diwajibkan membasuh dua kaki, dari ujung/telapak kaki hingga mata kaki. Lebihkan basuhan dari batasnya agar sempurna

## Kegiatan



Insya Allah, kamu bisa!

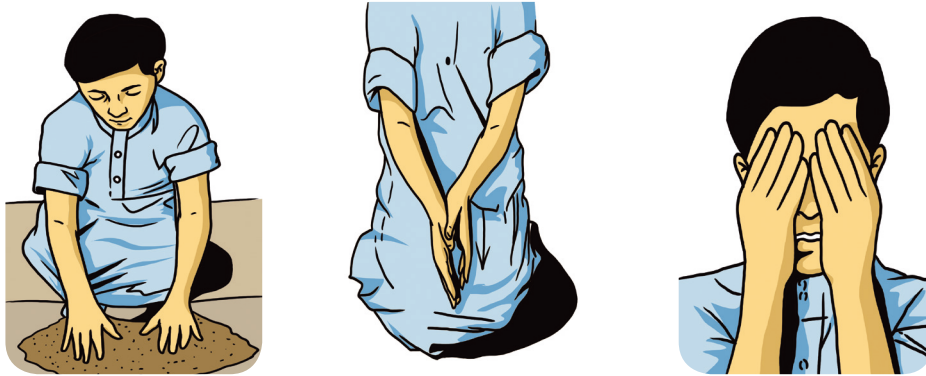
- Ayo, peragakan cara melakukan *wudu*!

## C

## Ayo Belajar Tayamum

Amati dan ceritakan gambar berikut!

Anak-anak, tahukah kalian, mengapa melakukan tayamum?



Tayamum merupakan keringanan yang Allah berikan bagi orang yang kesulitan mendapatkan air atau bagi orang yang tidak diperkenankan menggunakan air karena sakit. Tayamum dilakukan sebagai pengganti dari *wudu* atau mandi wajib. Tayamum diperbolehkan apabila:

1. Tidak ada air; sudah berusaha mencari air, tetapi tidak mendapatkannya sedang waktu *shalat* sudah masuk.
2. Sedang sakit; apabila terkena air bagian anggota *wudu*-nya akan bertambah sakitnya menurut keterangan dokter.
3. Dalam perjalanan/*musafir* dan sangat sulit mendapatkan air.

## Bagaimana Cara Melakukan Tayamum?

**Pertama** : Berniat tayamum untuk melakukan *salat fardu*.

**Kedua** : Mengusap muka dengan debu yang bersih. Letakkan dua tangan pada debu dan usapkan ke wajah.

**Ketiga** : Mengusap dua tangan sampai siku dengan debu yang bersih.

Lihat gambar berikut!



### Kegiatan



**Insha Allah, kamu bisa!**

- Ayo, peragakan cara melakukan *tayammum*!

**Di Sini Bersih, di Sana Bersih**  
(Adaptasi lagu: Di Sini Senang di Sana Senang)  
Oleh: Buchori dan Feisal

Di sini bersih, di sana bersih  
Di mana-mana terlihat bersih  
Di rumah bersih di sekolah bersih  
Di mana-mana selalu bersih  
La la la la..lalala...lalalalalalalala

## Rangkuman

1. Kebersihan atau bersuci adalah ajaran pokok agama Islam.
2. Orang Islam harus selalu suci atau bersih.
3. Bersih artinya bebas dari kotoran. Suci artinya bebas dari najis.
4. *Istinja'* adalah salah satu cara membersihkan najis yang sering kita lakukan.
5. Hadas ada dua: hadas kecil dan hadas besar.
6. Hadas kecil dapat dihilangkan dengan ber*wudu*.
7. Hadas besar dihilangkan dengan mandi wajib atau mandi *junub*.
8. Membasuh anggota *wudu* harus sempurna sesuai batasnya
9. Tayamum berguna sebagai pengganti dari *wudu* atau mandi besar karena tidak ada air atau sakit yang dilarang menggunakan air.
10. Melakukan *wudu* adalah cara bersuci agar selalu bersih dan sehat.





## Ayo Berlatih

### A. Jawablah pertanyaan-pertanyaan berikut dengan jelas!

1. Apa arti suci ?
2. Apa arti bersih ?
3. Apakah ada perbedaan kotor dan najis? Jelaskan!
4. Sebutkan contoh najis yang kamu ketahui!
5. Sebutkan hal-hal yang harus bersih ketika shalat!
6. Semua yang dipakai harus bersih. Sebutkan contohnya!
7. Apa yang dimaksud dengan hadas besar dan hadas kecil? Berikan contohnya!
8. Apa yang dimaksud dengan istinja'?
9. Apa yang dimaksud dengan tayammum?
10. Apa alasan boleh mengerjakan tayammum? Jelaskan!

### B. Isilah kolom setuju (S), tidak setuju (TS) dan tidak tahu (TT) dengan tanda (✓) berikut alasannya

No	Pernyataan	Jawaban			Alasan
		S	TS	TT	
1	Untuk melaksanakan <i>shalat</i> seseorang tidak perlu bersuci karena ia sudah mandi sampai bersih.				
2	Setelah buang air kecil aku tidak suka bersih diri karena bersih diri itu merepotkan.				
3	Bila hendak <i>shalat</i> seseorang harus melakukan <i>wudu</i> agar ia dalam keadaan suci.				
4	Shalat itu beribadah kepada Allah yang diakhiri dengan salam.				



5	Hanya orang yang <i>ṣalat</i> saja perlu bersih.				
6	Ada anak SD kelas IV, setiap saat <i>wuḍu</i> -nya.				
7	Melakukan <i>wuḍu</i> tidak cocok dengan kesehatan.				
8	Melakukan <i>wuḍu</i> boleh sambil bercanda agar tetap riang dan gembira.				

Keterangan :

S = Setuju    TS = Tidak Setuju    TT = Tidak Tahu

### C. Kerjakan Tugas

Ayo, peragakan tata cara ber*wuḍu* yang benar!

Ayo, peragakan tata cara mencuci benda bernajis!

Ayo, peragakan tata cara tayamum yang benar!

### D. Tugas Kelompok

Ayo, membersihkan kelas dan lingkungan sekolah secara berkelompok!

**Komentar**

**Paraf Orang Tua**

\_\_\_\_\_

## Pelajaran 5

# Aku Cinta Nabi dan Rasul



Mari ber-*ṣalawāt* “*Yā Nabī Salām Alaika*”

1	2	3
<i>Yā Nabī Salām Alaika Yā Rasūl Salam Alaika Yā Habīb Salam Alaika Ṣalawātullāh Alaika</i>	<i>Yā Nabī Salām Alaika Yā Rasūl Salam Alaika Yā Habīb Salam Alaika Ṣalawātullāh Alaika</i>	<i>Yā Nabī Salām Alaika Yā Rasūl Salam Alaika Yā Habīb Salam Alaika Ṣalawātullāh Alaika</i>
<i>Asyraqal Badru 'Alainā Fakhtafāt Minhul Budūrū Miṣla Husnik Mā Roainā Khattu Yā Wajḥa Surūrī</i>	<i>Anta Syamsun Anta Badrun Anta Nūrun Fauqa Nūri Anta Iksīru Waghali Anta Misbāhuṣ Ṣudūri</i>	<i>Yā Habībi Yā Muhammad Yā 'Arūs al Khafīqaini Yā Muayyad Yā Mumājad Yā Imāmal Qiblataini</i>

*Assalāmu 'alaikum*

“Apa buktinya kalian cinta kepada Nabi dan Rasul?” tanya Bu Guru kepada muridnya.

Nur mengacungkan tangan, lalu berkata: “Mengikuti apa yang dikatakan dan dicontohkan oleh Nabi dan Rasul, Bu.”

“Bagus,” puji Bu Guru. Baiklah, coba kalian ikuti cerita para nabi dan rasul berikut!

# A

## Kisah Teladan Nabi Ayyub a.s.

**Ayo, ikuti kisah teladan Nabi Ayyub a.s.**

Nabi Ayyub a.s. adalah keturunan Nabi Ishaq a.s. bin Ibrahim a.s. Beliau adalah seorang nabi yang kaya raya. Binatang ternaknya banyak. Meski ladangnya luas, beliau tidak pernah sombong.

Nabi Ayyub a.s. terkenal sabar dan dermawan. Suka menolong fakir miskin, yatim-piatu, dan orang-orang yang membutuhkan.

Nabi Ayyub a.s. pernah mendapat ujian dari Allah. Hartanya yang banyak hari demi hari berkurang sehingga ia jatuh miskin. Walaupun miskin, ia tidak mengemis, imannya tidak goyah karena ia ingat bahwa ketika lahir ke dunia pun tidak mempunyai apa-apa. Harta datang dari Allah dan kembalinya pun manusia karena Allah.

Karena imannya kuat, setan tak mampu menggodanya. Kaya atau miskin merupakan ujian bagi manusia. Lihat firman Allah berikut



... وَنَبَلُوكُمْ بِالشَّرِّ وَالْخَيْرِ فِتْنَةً ۗ وَإِلَيْنَا تُرْجَعُونَ ﴿٣٥﴾

*Artinya:*

*"...Kami akan menguji kamu dengan keburukan dan kebaikan sebagai cobaan (yang sebenar-benarnya), dan hanya kepada Kamilah kamu dikembalikan".(Q.S al-Anbiyā'/21: 35)*

Nabi Ayyub a.s., baik ketika kaya raya atau ketika miskin senantiasa taat kepada Allah, selalu bersyukur. Bahkan ketika ia jatuh miskin, harta yang ada selalu ia sedekahkan. Ia yakin, bahwa orang miskin yang bersedekah lebih mulia di sisi Allah Swt. Sebaliknya, orang kaya yang kikir adalah yang paling hina di sisi Allah Swt.

Kemudian, Nabi Ayyub a.s. diuji dengan penyakit kulit, bisul, panas, dan gatal sehingga orang-orang menjauhinya. Bahkan, mereka membuang Nabi Ayyub a.s. ke padang pasir yang jauh dari keramaian penduduk karena takut tertular penyakit. Setelah itu, putra-putrinya meninggal dunia. Sekali pun musibah silih berganti, tetapi tidak membuat dirinya lupa beribadah dan memuji Allah Swt.

Nabi Ayyub a.s. berdo'a kepada Allah Swt. agar penyakitnya itu lekas sembuh. Do'a Nabi Ayyub a.s. dikabulkan Allah Swt. *Firman Allah Swt. Q.S. al Anbiya/21:28: "Maka Kami kabulkan (doanya), lalu Kami lenyapkan penyakit yang ada padanya dan Kami kembalikan keluarganya kepadanya..."*

## Kegiatan



### **Insya Allah, kamu bisa!**

- Ayo, buatlah tulisan yang menceritakan kisah seseorang yang mirip dengan kisah Nabi Ayyub a.s. Meskipun ia diuji dengan kekayaan, kemiskinan, dan berbagai musibah lainnya, namun ia tetap beribadah kepada Allah!
- Kisah yang kamu tulis, ceritakan di depan teman sekelasmu.
- Buatlah pentas drama singkat tentang orang kaya dermawan secara berkelompok!

## **B** Kisah Teladan Nabi Musa a.s.

### **Ayo ikuti kisah teladan Nabi Musa a.s.**

Nabi Musa a.s. lahir di zaman Raja Fir'aun. Di masa itu, Fir'aun memerintahkan setiap bayi laki-laki yang lahir harus dibunuh karena pengaruh mimpinya. Menurut ahli nujumnya, mimpi Raja Fir'aun menandakan akan lahir seorang bayi laki-laki dari Bani Israil yang kelak akan membinasakan kekuasaannya. Raja Fir'aun terkenal sombong dan mengaku dirinya sebagai Tuhan.

Allah Swt. melindungi Musa a.s. dengan menurunkan ilham kepada ibu Musa a.s., agar anaknya (Musa a.s.) dimasukkan ke dalam peti, kemudian dihanyutkan ke dalam Sungai Nil.

Bayi Musa pun diselamatkan oleh seorang wanita bernama Asiyah (istri Fir'aun). Melihat anak itu, Fira'un marah. Akan tetapi, dengan bujuk rayu Asiyah, Fir'aun luluh hatinya, ia tidak jadi membunuh Musa kecil.

Suatu ketika, Musa kecil menangis karena kehausan. Asiyah memerintahkan pengawalnya untuk mencari ibu yang dapat menyusui bayi itu. Maka, berdatanglah wanita-wanita yang ingin menyusui bayi Musa a.s. Namun, setiap kali ada wanita yang hendak memberinya susu, bayi Musa a.s. tidak mau, ia tetap menangis.



Hingga akhirnya, datanglah seorang wanita bernama Yukabad. Wanita ini menggendong dan menyusuinya. Seketika itu juga Musa kecil terdiam dan berhenti menangis, sampai tertidur nyenyak. Mereka tidak mengetahui, ternyata Yukabad adalah ibu Musa sendiri.

Selanjutnya, Asiyah meminta agar Yukabad tinggal di lingkungan istana untuk mengasuh Musa kecil. Yukabad pun bersedia, dan dengan senang hati mengasuh anaknya sendiri di lingkungan istana Fir'aun.

## 1. Nabi Musa a.s. Suka Menolong

Suatu ketika seorang laki-laki bergegas datang kepada Musa a.s., dan berkata, “Hai Musa, sesungguhnya pembesar sedang berunding untuk membunuhmu. Keluarlah dari kota ini. Itulah nasihatku kepadamu”.

Musa a.s. mengikuti nasihat orang itu, maka keluarlah ia dengan perasaan khawatir seraya berdoa.

### ***Do'a Musa a.s.***

*“Ya Tuhanku, Yang Maha Kuasa, Yang Maha Pengasih lagi Maha Penyayang, bebaskanlah aku dari cengkraman kaum Fir'aun yang aniaya.”*

*(al-Qur'an dan tafsirnya jilid vii, hal 328).*

Sesampainya di negeri Madyan, ia menjumpai sekumpulan orang yang sedang memberikan minum kepada ternak mereka. Di antara mereka, ada dua orang gadis yang sedang menambatkan ternaknya.

Musa a.s. menyapa, “Mengapa tidak ikut bersama mereka mengambil air?”

Kedua gadis itu menjawab, “Kami tidak dapat mengambil air kecuali sesudah orang-orang itu telah selesai mengambilnya, dan karena kami juga tidak kuat berebut dan berdesak-desakan dengan orang banyak itu. Bapak kami sudah tua, karena itu pula tidak sanggup datang kemari untuk mengambil air.”

Seketika itu juga Musa a.s. menolong kedua gadis itu untuk memberikan minum kepada ternak mereka. Setelah menolong, Musa a.s. berteduh di bawah pohon, seraya berdoa, “Ya Tuhanku, sesungguhnya aku membutuhkan kebaikan yang Engkau turunkan kepadaku”.

Kedua gadis yang ditolong Musa a.s. pun pulang ke rumahnya, dan menceritakan kepada ayah mereka bahwa telah ditolong seseorang yang berhati mulia. Salah seorang dari gadis itu berkata, “Ya ayahku, ambillah ia (Musa) sebagai orang yang bekerja kepada kita. Kelihatannya ia orang yang kuat dan dapat dipercaya”. Si ayah, mengabulkan permintaan putrinya. Ternyata, ayah kedua wanita itu tak lain adalah Nabi Syu’aib a.s.. Di sinilah pertemuan antara Nabi Syu’aib a.s. dengan Nabi Musa a.s.. Pada akhirnya Nabi Syu’aib a.s. menikahkan salah satu putrinya dengan Musa a.s..

## 2. Nabi Musa a.s. Menghadapi Fir’aun

Nabi Musa a.s. telah diberi Tuhan mukjizat, yaitu tongkat yang dapat dijadikan ular. Tangan Musa a.s. dapat mengeluarkan cahaya dan menjadi pelindung baginya dari ketakutan. Kedua mukjizat inilah yang dijadikan Musa a.s. untuk melawan Firaun bersama tukang sihirnya.

Kedatangan Nabi Musa a.s. di Mesir membuat Fir’aun marah dan menuduhnya Musa a.s. sebagai tukang sihir yang hendak mengusir Firaun dari negeri itu. Musa a.s. telah mengingatkan Fir’aun, “Janganlah kamu membuat dusta, nanti kamu dibinasakan dan mendapat siksa Allah Swt.” Firaun dan tukang sihirnya tetap saja melawan dan menantang. Akhirnya, Musa a.s. meladeninya, dan berkata: “Kalau

begitu, kumpulkanlah semua tukang sihirmu, datanglah beramai-ramai, kita berjumpa di suatu tempat”.

Di hari perjumpaan itu, tukang sihir Fir'aun berkata, “Ya, Musa! lemparkanlah tongkatmu lebih dahulu, atau kami yang akan memulai lebih dahulu?”

Sahut Musa a.s., “Kamulah lebih dahulu.”

Lalu tukang sihir Fir'aun melemparkan tali-tali dan tongkat-tongkatnya yang kemudian berubah menjadi ular menjalar mengelilingi Nabi Musa a.s.. Di saat demikian, Allah Swt. berfirman,

وَأَلْقِ مَا فِي يَمِينِكَ تَلْقَفْ مَا صَنَعُوا إِنَّمَا صَنَعُوا كَيْدُ سِحْرٍ وَلَا يُفْلِحُ السَّحِرُ  
حَيْثُ أَتَى ﴿٦٩﴾

Artinya:

“Dan lemparkanlah apa yang ada di tangan kananmu, niscaya ia akan menelan apa yang mereka perbuat. Sesungguhnya apa yang mereka perbuat itu adalah tipu daya tukang sihir (belaka). Dan tidak akan menang tukang sihir itu, dari mana saja ia datangnya.” (Q.S Tāhā/20: 69).

Nabi Musa a.s. mengikuti perintah Allah Swt. Kemudian, ia melemparkan tongkatnya, seketika itu jadilah ular besar merayap sambil memakan ular-ular tukang sihir Fir'aun. Kejadian ini membuat sebagian tukang sihir Fir'aun mengaku kalah dan bersujud kepada Tuhan. Sebagaimana firman Allah :

فَأَلْقَى السَّحْرَةَ سُجَّدًا قَالُوا آمَنَّا بِرَبِّ هَارُونَ وَمُوسَى ﴿٧٠﴾

Artinya:

“Lalu tukang--tukang sihir itu tersungkur dengan bersujud, seraya berkata: Kami telah percaya kepada Tuhan Harun dan Musa.” (Q.S Tāhā/20: 70)

Karena melihat tukang sihir tersebut telah beriman kepada Nabi Musa a.s., demikian juga istrinya, Siti Asiyah, maka Fir'aun bertambah marah dan ganas. Bersama bala tentaranya, dia menyiksa orang-orang yang beriman termasuk istrinya sampai mati. Melihat yang demikian, Nabi Musa a.s. dan orang-orang yang beriman mundur dan melarikan diri dari kota Mesir.



Fir'aun dan tentaranya terus mengejar Nabi Musa a.s. dan pengikutnya sampai ke dekat Laut Merah. Nabi Musa a.s. dan pengikutnya kebingungan. Pada saat itulah turun wahyu dari Allah Swt. yang memerintahkan agar Musa a.s. memukulkan tongkatnya ke permukaan laut merah. Tiba-tiba saja, laut membelah menjadi dua bagian. Jalan yang panjang telah terentang di hadapan mereka.

Nabi Musa a.s. dan pengikutnya terus berlari mengikuti jalan panjang yang telah terbentang menuju seberang. Di kejauhan, terlihat Fir'aun dan bala tentaranya terus saja mengejar Nabi Musa a.s.. Akhirnya Nabi Musa a.s. sampai di seberang dengan selamat. Sementara Fira'un dan tentaranya masih berada di pertengahan jalan. Di saat itulah, Allah Swt. mengembalikan laut merah seperti semula. Fira'un dan tentaranya pun ditelan oleh air laut. Demikianlah pembalasan dari Allah Swt. terhadap orang yang durhaka.



## Kegiatan



### **Insyallah, kamu bisa!**

Ayo, buatlah pentas drama berdasarkan cerita Nabi Musa a.s. di atas (akan tetapi, sosok [tubuh] Nabi Musa a.s. tidak boleh diperankan, hanya perkataan-perkatannya saja yang dibacakan).



## C Kisah Teladan Nabi Harun a.s.

Ayo, ikutilah kisah teladan Nabi Harun a.s. berikut!

Nabi Harun a.s. adalah kakak kandung Nabi Musa a.s.. Tutar katanya fasih, perilakunya santun, dan kesetiaannya kepada Nabi Musa a.s. sangat besar. Nabi Harun a.s. selalu mendampingi Musa a.s. ketika menemui Firaun.

Kesetiaan Harun a.s. diabadikan di dalam *al-Qur'an*.

Bacalah *Q.S Tāhā/20: 47* berikut!

فَأْتِيَهُ فَقُولَا إِنَّا رَسُولَا رَبِّكَ فَأَرْسِلْ مَعَنَا بَنِي إِسْرَائِيلَ وَلَا تَعَذِّبْهُمْ ۖ قَدْ جِئْنَاكَ  
بِآيَةٍ مِّنْ رَبِّكَ وَالسَّلَامُ عَلَيَّ مَنِ اتَّبَعَ الْهُدَى ﴿٤٧﴾

Artinya:

“Maka datanglah kamu berdua kepadanya (Fir'aun) dan katakanlah, “Sungguh, kami berdua adalah utusan Tuhanmu, maka lepaskanlah Bani Israil bersama kami dan janganlah engkau menyiksa mereka. Sungguh, kami telah datang kepadamu dengan membawa bukti (atas kerasulan kami) dari Tuhanmu. Dan keselamatan itu dilimpahkan kepada orang yang mengikuti petunjuk.”

Nabi Musa a.s. dan Nabi Harun a.s. selalu membela orang yang tertindas. Kaum Bani Israil yang tertindas berhasil mereka selamatkan.

Nabi Musa a.s. meninggalkan Bani Israil selama 40 hari untuk menemui Tuhan di puncak Gunung Sinai. Nabi Harun a.s. disertai menjaga kaumnya. Akan tetapi, setelah Musa a.s. kembali, ia melihat kaumnya menyembah berhala (patung).

Musa a.s. pun marah. Ia bergegas menemui kakaknya, Harun a.s.. Ia lalu memegang dan menarik rambut kepala saudaranya.

Harun berkata, “Wahai anak ibuku! Kaum ini telah menganggapku lemah dan hampir saja mereka membunuhku. Janganlah engkau permalukan aku di depan orang-orang, dan jangan engkau jadikan aku sebagai orang yang zalim.”

Musa a.s. sadar dan merasa bersalah, lalu berdoa kepada Allah:

قَالَ رَبِّ اغْفِرْ لِي وَ لِأَخِي وَأَدْخِلْنَا فِي رَحْمَتِكَ وَأَنْتَ أَرْحَمُ الرَّاحِمِينَ ﴿١٥١﴾

Artinya:

“Ya Tuhanku, ampunilah aku dan saudaraku dan masukkanlah kami ke dalam rahmat Engkau, dan Engkau adalah Maha Penyayang dari semua penyayang.”

(Q.S al-A'rāf/7: 151)

## Kegiatan



**Insyallah, kamu bisa!**

- Ayo, tulislah mengenai keteladanan Nabi Harun a.s. yang dapat kamu petik!
- Ayo, ceritakan isi tulisanmu itu di depan teman sekelasmu!

## D Kisah Teladan Zulkifli a.s.

**Ayo, ikutilah kisah teladan Nabi Zulkifli a.s. berikut!**

Zulkifli a.s., nama aslinya adalah Basyar. Nama Zulkifli didapatkan ketika seorang raja bernama Ilyasa (Nabi Ilyasa) mengumpulkan rakyatnya. Raja itu bertanya, “Siapakah yang sanggup berlaku sabar, jika siang berpuasa dan jika malam beribadah, maka ia akan diangkat menjadi raja”

Tak seorang pun berani menyatakan kesanggupannya. Akhirnya anak muda bernama Basyar mengacungkan tangan dan berkata, “Saya sanggup Tuanku.” Sejak saat itulah ia dipanggil Zulkifli, yang artinya “sanggup”.

Nabi Zulkifli a.s. adalah putra Nabi Ayyub a.s.. Seperti ayahnya, ia juga mempunyai sifat yang sabar dan teguh, serta taat beribadah.

Nabi Zulkifli a.s. kemudian diangkat menjadi raja. Pada masa kepemimpinannya, ia berjanji kepada rakyatnya untuk menjadi hakim adil. Di waktu malam, ia beribadah dan di waktu siang ia berpuasa. Ia melakukan *ṣalat* seratus kali dalam sehari. Tidurnya di waktu malam hanya sebentar.

### Firman Allah Swt.

وَإِسْمَاعِيلَ وَإِدْرِيسَ وَذَا الْكِفْلِ كُلٌّ مِنَ الصَّابِرِينَ ﴿٨٥﴾ وَأَدْخَلْنَاهُمْ فِي رَحْمَتِنَا  
إِنَّهُمْ مِنَ الصَّالِحِينَ ﴿٨٦﴾

“Dan (ingatlah kisah) Ismail, Idris dan Zulkifli. Semua mereka termasuk orang-orang yang sabar. Kami telah memasukkan mereka ke dalam rahmat Kami. Sesungguhnya mereka termasuk orang-orang yang *Ṣālih*.” (Q.S *al-Anbiyā*’/21: 85-86).

## Kegiatan



- Ayo, tuliskan kisah kesabaran Nabi Zulkifli a.s.!
- Ayo, ceritakan isi tulisanmu di depan teman sekelasmu!

Mari bersalawat badar sebagai berikut:

### طَلَعَ الْبَدْرُ

طَلَعَ الْبَدْرُ عَلَيْنَا \* مِنْ ثَنِيَّاتِ الْوُدَاعِ

وَجَبَ الشُّكْرُ عَلَيْنَا \* مَا دَاعَى لِلَّهِ دَاعٍ

أَيُّهَا الْمَبْعُوثُ فِينَا \* جِئْتَ بِالْأَمْرِ الْمَطَاعِ

جِئْتَ شَرَفْتَ الْمَدِينَةَ \* مَرَحَبًا يَا خَيْرَ دَاعٍ

## Rangkuman

1. Nabi Ayyub a.s. adalah orang yang kaya raya tapi tidak sombong.
2. Nabi Ayyub a.s. selalu sadar bahwa ketika kaya atau miskin adalah ujian Allah Swt.
3. Nabi Ayyub a.s. adalah orang yang rajin dan pekerja keras.
4. Nabi Ayyub a.s. selalu sabar dan tabah menerima musibah.
5. Nabi Musa a.s. adalah orang yang gemar menolong.
6. Nabi Musa a.s. adalah pemuda pemberani dan cerdas menghadapi lawan.
7. Nabi Musa a.s. adalah seorang yang tegas menegakkan kebenaran.
8. Nabi Harun a.s. orang yang sayang terhadap saudaranya.
9. Nabi Zulkifli a.s. adalah orang yang sabarnya luar biasa.
10. Nabi Zulkifli a.s. adalah orang yang tekun beribadah.



## Ayo Berlatih

### A. Jawablah pertanyaan-pertanyaan berikut dengan jelas!

1. Apa buktinya kalian cinta kepada nabi dan rasul? Jelaskan!
2. Apa yang dapat kamu petik dari kisah Nabi Ayyub a.s.? Jelaskan!
3. Mengapa, sekalipun Nabi Ayyub a.s. kaya raya tetapi beliau tidak sombong ?
4. Apa alasan Fir'aun membunuh anak laki-laki yang lahir ketika itu? Jelaskan!
5. Bagaimana akhir hidup Fir'aun dan tentaranya? Jelaskan!
6. Apa saja mukjizat Nabi Musa a.s.? Jelaskan!
7. Apa yang dapat diteladani dari Nabi Harun a.s.? Jelaskan!
8. Mengapa disebut dengan nama "Zulkifli" kepada Nabi Zulkifli a.s yang nama aslinya adalah Basyar? Jelaskan!

9. Apa yang dapat diteladani dari Nabi Zulkifli a.s.? Jelaskan!
10. Orang beriman selalu mendapat ujian Allah. Apakah kamu pernah mengalami? Jelaskan!

**B. Tanggapilah pernyataan-pernyataan di bawah, sesuai dengan keyakinanmu!**

No	Pernyataan	Jawaban			Alasan
		S	TS	TT	
1	Para nabi dan rasul itu selalu benar dan pernah salah.				
2	Kesabaran Nabi Ayyub a.s. harus dicontoh.				
3	Orang kaya raya pasti sombong.				
4	Orang kaya mendapat pujian orang lain.				
5	Beribadah harus sabar.				
6	Saudara kita yang nakal harus dimarahi.				
7	Tongkat Nabi Musa a.s. bukan mukjizat.				
8	Janji tidak selamanya harus ditepati.				
9	Setiap saat setan menggoda manusia.				
10	Malas belajar adalah godaan setan.				

S= Setuju

TS= Tidak Setuju

TT= Tidak Tahu

**C. Mengerjakan tugas harus semangat!**

- Bagaimana caramu meneladani sifat terpuji para nabi dan rasul yang telah kamu pelajari di atas? Tuliskan jawabanmu di buku tugas!

## Komentar

Paraf Orang Tua

---

## Pelajaran 6

# Mari Belajar *Q.S al-Fil*



Amati dan ceritakan gambar berikut!



*Bismillāhirrahmanirrahīm*

Anak-anak, tahukah kalian *Q.S al-Fil*? Apakah kalian sering membacanya? Nah, pada bagian ini kita akan belajar tentang pesan *Q.S al-Fil*. Bagaimana cara membacanya yang benar? Bagaimana menghafalkannya dengan mudah? Bagaimana pula cara menuliskannya?

Ayo, ikuti pelajaran berikut!


## Belajar *Q.S al-Fil*

Anak-anak, *Q.S al-Fil* adalah *surah* yang diturunkan di Mekah yang terdiri dari 5 ayat. *al-Fil* artinya gajah. Surah ini menceritakan tentang pasukan gajah dari Yaman yang dipimpin oleh Abrahah yang ingin menghancurkan Ka'bah di Mekah. Pasukan bergajah tidak berhasil menghancurkan Ka'bah karena dijaga oleh Allah Swt. Sebagai balasan, Allah Swt. menghancurkan pasukan tersebut dengan mengirimkan burung *Abābil* yang menyerang mereka sampai binasa. Surah ini berisi pesan bahwa Allah Maha Kuasa dan kita sebagai hamba-Nya tidak boleh sombong.



## 1. Membaca *Q.S al-Fil*

Amati dan ceritakan gambar berikut!



Ayo, bacalah *Q.S al-Fil* berikut ini dengan sungguh-sungguh, awali dengan membaca basmalah:

بِسْمِ اللّٰهِ الرَّحْمٰنِ الرَّحِیْمِ

Amati cara gurumu melafalkan *Q.S al-Fil*. Perhatikan gerak mulut juga, panjang dan pendek bacaannya ketika melafalkan!


Sebelum membaca *Q.S al-Fil*, cermati terlebih tulisannya.

Ayat pertama:

﴿١﴾ أَلَمْ تَرَ كَيْفَ فَعَلَ رَبُّكَ بِأَصْحَابِ الْفِيلِ  
كَيْفَ فَعَلَ رَبُّكَ بِأَصْحَابِ الْفِيلِ

Perhatikan dengan baik lafal:

ف, ع, ر, ص




Ayat kedua :

﴿٢﴾ أَلَمْ يَجْعَلْ كَيْدَهُمْ فِي تَضْلِيلٍ  
أَلَمْ يَجْعَلْ كَيْدَهُمْ فِي تَضْلِيلٍ

Hati-hati dengan lafal:

ع, ه, ض



Ayat ketiga :

﴿٣﴾ وَأَرْسَلَ عَلَيْهِمْ طَيْرًا أَبَابِيلَ ۝

وَأَرْسَلَ عَلَيْهِمْ طَيْرًا أَبَابِيلَ ۝

Perhatikan dengan baik lafal:

ر د ع ه ط




Ayat Keempat :

﴿٤﴾ تَرْمِيهِمْ بِحِجَارَةٍ مِّن سِجِّيلٍ ۝

تَرْمِيهِمْ بِحِجَارَةٍ مِّن سِجِّيلٍ ۝

Perhatikan dengan baik lafal:

ر د ه ح



Ayat kelima:

﴿٥﴾ فَجَعَلَهُمْ كَعَصْفٍ مَّأْكُولٍ  
فَجَعَلَهُمْ كَعَصْفٍ مَّأْكُولٍ



## Kegiatan

**Insya Allah, kamu bisa!**

Ayo latihan melafalkan!

1. Ayo lafalkanlah secara berulang huruf-huruf berikut ini sehingga jelas perbedaannya!

ط, ت	ه, ح	أ, ع
	ص, ض	س, ص

2. Ayo, lakukan secara berulang sehingga bisa membaca Q.S al-Fil dengan baik dan benar.

Ayo beryanyi dengan tema:

### “Rasul Menyuruh Mencintai Anak Yatim”

(Lirik lagu Bimbo)

Rasul menyuruh kita mencintai anak yatim  
Rasul menyuruh kita mengasihi orang miskin  
Rasul menyuruh kita mencintai anak yatim  
Rasul menyuruh kita mengasihi orang miskin  
Dunia penuh dengan orang yang malang  
Dunia penuh dengan orang yang malang  
Rasul menyuruh kita mencintai anak yatim  
Rasul menyuruh kita mengasihi orang miskin  
Mari dengan rata  
Kita bagi cahaya matahari  
Mari dengan rata  
Kita bagi cahaya bulan  
Rasul menyuruh kita mencinta

## 2. Menghafal *Q.S al-Fil*

Amati dan ceritakan gambar berikut!



Bagaimanakah cara menghafalkan *Q.S al-Fil*? Caranya mudah, yaitu melafalkan secara berulang hingga hafal. Menghafal dapat dilakukan dengan pelafalan secara berulang atau mendengarkan pelafalan orang lain.

Dapatkah kamu menghafalkan *Q.S al-Fil*? agar dapat menghafalkan *Q.S al-Fil* dengan benar, lakukan langkah berikut ini.

## Kegiatan

**Insyallah, kamu bisa!**


Ayo latihan menghafal! Bacalah secara berulang ayat demi ayat *Q.S al-Fil* ini sampai kamu hafal!

بِسْمِ اللّٰهِ الرَّحْمٰنِ الرَّحِیْمِ

اَلَمْ تَرَ كَيْفَ فَعَلَ رَبُّكَ بِاَصْحٰبِ الْفِیْلِ ۙ ﴿١﴾ اَلَمْ یَجْعَلْ كَيْدَهُمْ فِیْ تَضْلِیْلِ ۙ ﴿٢﴾  
وَاَرْسَلَ عَلَیْهِمْ طَیْرًا اَبَابِیْلَ ۙ ﴿٣﴾ تَرْمِیْهِمْ بِحِجَارَةٍ مِّنْ سِجِّیْلِ ۙ ﴿٤﴾  
فَجَعَلَهُمْ كَعَصْفٍ مَّا كُوْلٍ ۙ ﴿٥﴾

## 3. Menulis *Q.S al-Fil*

Amati dan ceritakan gambar berikut!



Dapatkan kamu menuliskan *Q.S al-Fil*? Agar dapat menuliskan *Q.S al-Fil* dengan benar, lakukan langkah berikut ini.

**Pertama**, mencermati cara menulis penggalan *Q.S al-Fil*, termasuk huruf-hurufnya, misalnya:

اَلَمْ تَرَ كَيْفَ فَعَلَ رَبُّكَ بِاَصْحَابِ الْفَيْلِ ۝١

Perhatikan huruf ر ل م di atas, posisinya agak ke bawah garis.

**Kedua**, menyalin tulisan penggalan *Q.S al-Fil*.

Coba perhatikan bagaimana gurumu menuliskan penggalan *Q.S al-Fil*.

Lalu, salinlah penulisan penggalan *Q.S al-Fil*, seperti berikut ini:

.....	فَعَلَ	.....	كَيْفَ	.....	اَلَمْ تَرَ
.....	الْفَيْلِ	.....	بِاَصْحَابِ	.....	رَبُّكَ
.....	مِّنْ سَجِيلٍ	.....	بِحِجَارَةٍ	.....	تَرْمِيهِمْ

## Kegiatan

**Insyallah, kamu bisa!**

Ayo, salin tulisan *Q.S al-Fil* berikut, ke dalam buku tulismu!

بِسْمِ اللّٰهِ الرَّحْمٰنِ الرَّحِیْمِ

\_\_\_\_\_ ۝١ اَلَمْ تَرَ كَيْفَ فَعَلَ رَبُّكَ بِاَصْحَابِ الْفَيْلِ ۝١

\_\_\_\_\_ ۝٢ اَلَمْ يَجْعَلْ كَيْدَهُمْ فِي تَضْلِيلٍ ۝٢

\_\_\_\_\_ ۝٣ وَاَرْسَلَ عَلَيْهِمْ طَيْرًا اَبَابِيلَ ۝٣

\_\_\_\_\_ ۝٤ تَرْمِيهِمْ بِحِجَارَةٍ مِّنْ سَجِيلٍ ۝٤

\_\_\_\_\_ ۝٥ فَجَعَلَهُمْ كَعَصْفٍ مَّا كُوِلَ ۝٥



## Hikmah

الَّذِي يَقْرَأُ الْقُرْآنَ وَهُوَ مَاهِرٌ بِهِ مَعَ السَّفَرَةِ الْكِرَامِ الْبَرَّةِ، وَالَّذِي يَقْرَأُ الْقُرْآنَ وَهُوَ  
يَتَتَعَّعُ فِيهِ وَهُوَ عَلَيْهِ شَاقٌّ لَهُ أَجْرَانِ (رَوَاهُ الْبُخَارِيُّ وَمُسْلِمٌ)

*“Yang membaca al-Qur'an dan dia mahir membacanya, dia bersama Malaikat yang mulia. Sedangkan yang membaca al-Qur'an namun dia tidak tepat dalam membacanya dan mengalami kesulitan, maka baginya dua pahala” (HR. Bukhārī dan Muslim )*

## Rangkuman

1. *Al-Qur'an* surah *al-Fil* diturunkan di Mekah yang terdiri dari 5 ayat. Surah ini berisi pesan bahwa Allah Swt. Maha Kuasa dan kita sebagai hamba-Nya tidak boleh sombong.
2. Cara membaca *Q.S al-Fil* dapat dilakukan dengan langkah ini.
  - a. Mencermati pelafalan ayat per ayat
  - b. Menirukan secara berulang-ulang.
3. Untuk dapat menghafal bacaan *Q.S al-Fil* dilakukan dengan cara:
  - a. Membaca lafal-lafal surahnya per penggalan ayat secara berulang-ulang, hingga hafal keseluruhan ayatnya;
  - b. Menirukan bacaan surahnya secara berulang-ulang.
4. Untuk dapat menuliskan bacaan *Q.S al-Fil* dilakukan dengan langkah dibawah ini.
  - a. Mencermati cara menulis penggalan surahnya;
  - b. Menyalin tulisan surahnya.





## Ayo Berlatih

### A. Membaca

Coba baca ayat-ayat berikut dengan benar!

1. أَلَمْ تَرَ كَيْفَ فَعَلَ رَبُّكَ بِأَصْحَابِ الْفِيلِ ۗ
2. تَرْمِيهِمْ بِحِجَارَةٍ مِّن سِجِّيلٍ

### B. Menghafal

1. Tunjukkanlah kemampuan hafalanmu di depan kelas!
2. Tunjukkanlah kemampuan hafalan ayat per ayat secara bergantian dengan teman pasanganmu!

### C. Menulis

Salinlah tulisan penggalan ayat berikut!

.....	بِأَصْحَابِ الْفِيلِ	.....	تَرْمِيهِمْ بِحِجَارَةٍ
-------	----------------------	-------	-------------------------

**Komentar**

**Paraf Orang Tua**

---

## Pelajaran 7

# Beriman kepada Malaikat Allah



Cermati dan bacalah ayat berikut!

...كُلٌّ أَمَّنَ بِاللَّهِ وَمَلَائِكَتِهِ وَكُتُبِهِ وَرُسُلِهِ...

Artinya:

“... Semuanya beriman kepada Allah, malaikat-malaikat-Nya, kitab-kitab-Nya dan rasul-rasul-Nya...” (Q.S al-Baqarah/2:285)

*Assalāmu'alaikum*


Anak-anak, ayat di atas menjelaskan kepada kita bahwa orang-orang yang beriman sudah pasti beriman kepada Allah, malaikat-malaikat-Nya, kitab-kitab-Nya, dan rasul-rasul-Nya.

Adakah hubungannya dengan rukun iman? Coba kamu sebutkan olehmu rukun iman! Iman adanya malaikat Allah termasuk rukun iman yang ke berapa?

Tahukah kamu arti iman kepada malaikat itu? Siapa nama-nama malaikat dan apa saja tugasnya? Apa hikmah dari beriman kepada malaikat Allah? Ayo, kita simak penjelasan berikut ini.

## A Makna Beriman kepada Malaikat Allah

Amati dan ceritakan gambar berikut!



Anak-anak, tahukah kalian makna beriman kepada malaikat Allah?

Berikut ini adalah beberapa makna beriman kepada malaikat Allah:

1. Meyakini bahwa malaikat itu ada meskipun tidak bisa dilihat.
2. Meyakini bahwa malaikat itu makhluk ciptaan Allah dan tidak boleh disembah.
3. Meyakini bahwa malaikat memiliki sifat-sifat khusus, seperti selalu patuh kepada perintah Allah, tidak mati, diciptakan dari cahaya (nur); tidak makan dan tidak minum, dan memiliki tugas-tugas tertentu.



## Kegiatan




**Insyallah, aku bisa!**

Ayo, jelaskan makna beriman kepada malaikat Allah!

## B Mengenal Malaikat Allah dan Tugas-tugasnya

Amati dan ceritakan gambar berikut!



Siapa di antara kalian yang tahu nama-nama malaikat dan tugas-tugasnya? Ayo, coba sebutkan!

Berikut ini adalah nama-nama malaikat dan tugas-tugasnya yang harus diketahui oleh setiap muslim.

1. Jibril, adalah malaikat yang bertugas menyampaikan wahyu.
2. Mikail, adalah malaikat yang bertugas menyampaikan rezeki.
3. Raqib, adalah malaikat yang bertugas mengawasi dan mencatat amal perbuatan baik manusia.
4. 'Atid, adalah malaikat yang bertugas mengawasi dan mencatat amal perbuatan buruk manusia.
5. Ridwan, adalah malaikat yang bertugas menjaga pintu surga.
6. Malik, adalah malaikat yang bertugas menjaga pintu neraka.
7. Izrail, adalah malaikat yang bertugas mencabut nyawa.

8. Munkar dan Nakir, adalah malaikat yang bertugas memberikan pertanyaan di alam kubur.
9. Israfil, adalah malaikat yang bertugas meniup sangkakala jika hari kiamat telah tiba.

## Kegiatan



### **Insya Allah, aku bisa!**

Ayo, jelaskan mengapa semua amalan kita tercatat?

## C Menerima Keberadaan Malaikat Allah

Amati dan ceritakan ilustrasi gambar berikut



Ya Allah, Engkau kirimkan kepadaku Malaikat Raqib dan 'Atid yang selalu mengawasi dan mencatat amal perbuatanku. Jadikanlah aku anak yang selalu berbuat kebaikan.

Anak-anak, kita telah yakin bahwa malaikat itu ada. Kita telah diberitahu keberadaannya oleh Allah melalui sumber-sumber yang terpercaya, yaitu *al-Qur'an* dan hadis nabi.

Berikut ini adalah cara agar kita dapat menerima keberadaan malaikat Allah:

1. Keyakinan yang pasti bahwa setiap saat kita takut dan ingat kepada Allah karena ada malaikat yang mencatat perbuatan kita dan Allah akan memberikan balasannya;
2. Banyak mengingat kematian;
3. Gemar mengerjakan perbuatan yang pelakunya didoa'kan para malaikat Allah; misalnya menuntut ilmu, mengunjungi para saudara dan sahabat, tidur dalam keadaan suci, dan memilih barisan paling depan dalam shalat berjamaah.

## Kegiatan



Insya Allah, aku bisa!

Ayo, jelaskan bagaimana cara menerima keberadaan malaikat?

## D Perilaku yang Mencerminkan Keimanan kepada Malaikat Allah

Amati dan ceritakan gambar berikut!



Nah, anak-anak, penjelasan tadi adalah gambaran tentang beberapa perilaku yang mencerminkan keimanan kepada malaikat Allah. Berikut ini juga penjelasan yang menguatkan tentang perilaku-perilaku tersebut.

1. Suka bersedekah (peduli untuk menolong sesama). Nabi Muhammad bersabda, “Tidak ada satu hari pun, pada saat para hamba bangun di waktu pagi, kecuali ada dua malaikat yang turun. Salah satunya berkata, Ya Allah, berilah ganti kepada orang yang berinfak. Yang lain mengatakan, Ya Allah, berilah kebangkrutan kepada orang yang kikir.” (HR. Imam Bukhārī dan Muslim)



2. Gemar menjalankan perintah-perintah Allah dan meninggalkan larangan-larangan-Nya. Misalnya, berbakti kepada orang tua, menghormati guru, dan menghargai kepada sesama. Selain itu mengunjungi orang yang sakit dan mendoakannya, mengunjungi saudara atau tetangga, dan sebagainya. Semua amal perbuatan kita akan dicatat oleh Malaikat Raqib dan Atid. Sebagaimana Allah berfirman,



مَا يَلْفِظُ مِنْ قَوْلٍ إِلَّا لَدَيْهِ رَقِيبٌ عَتِيدٌ ﴿١٨﴾

“Tiada suatu ucapan pun yang diucapkannya melainkan ada di dekatnya malaikat pengawas yang selalu hadir”. (Q.S Qāf/50: 18)



## Kegiatan



### **Insyallah, aku bisa!**

Ayo, ceritakan pengalamanmu bersedekah kepada saudaramu yang kurang beruntung!

## Rangkuman

1. Malaikat adalah makhluk Allah yang gaib karena tidak bisa dilihat oleh manusia. Kita beriman adanya malaikat, karena Allah yang telah memberitahukannya.
2. Ada sepuluh malaikat yang wajib kita ketahui, yaitu: Jibril, Mikail, Raqib, Atid, Ridwan, Malik, Izrail, Mungkar, Nakir dan Israfil. Para malaikat tersebut memiliki tugas masing-masing dari Allah.
3. Kita harus menerima keberadaan para malaikat tersebut dengan:
  - a. keyakinan bahwa malaikat itu ada ;
  - b. setiap saat takut dan ingat kepada Allah
  - c. banyak mengingat kematian; dan
  - d. gemar mengerjakan perbuatan yang didoakan malaikat.
4. Perilaku pergaulan sehari-hari yang mencerminkan keimanan kepada malaikat-malaikat Allah, adalah:
  - a. gemar bersedekah untuk menolong sesama ;
  - b. gemar berkunjung kepada kerabat dan orang-orang yang beriman; dan
  - c. gemar menjalankan perintah-perintah Allah lainnya, serta meninggalkan larangan-larangan-Nya.



## Ayo Berlatih

### A. Jawablah pertanyaan-pertanyaan berikut dengan jelas!

1. Bagaimana kamu dapat meyakini adanya malaikat yang gaib?
2. Sebutkanlah sepuluh malaikat beserta tugas-tugasnya!
3. Mengapa beriman kepada malaikat Allah dapat mendorong kita selalu ingat dengan kematian?
4. Mengapa beriman kepada malaikat Allah dapat mendorong kita gemar bersedekah?

### B. Isilah kolom setuju (S), tidak setuju (TS) dan tidak tahu (TT) dengan tanda (✓) berikut alasannya!

No	Pernyataan	Jawaban			Alasan
		S	TS	TT	
1	Aku yakin bahwa malaikat itu ada meskipun tidak terlihat oleh manusia.				
2	Beriman kepada malaikat mendorong aku berbuat baik.				
3	Menolong teman yang mendapat musibah adalah perilaku yang mencerminkan keimanan kepada malaikat.				

S = Setuju    TS = Tidak Setuju    TT = Tidak Tahu

### C. Ayo Praktikkan

Ayo, tunjukkan hafalanmu di depan kelas tentang nama-nama malaikat dan tugas-tugasnya!

## Komentar

Paraf Orang Tua

---

## Pelajaran 8

# Mari Berperilaku Terpuji



*Assalamualaikum*

Menurutmu, apa yang sedang dilakukan oleh anak-anak pada gambar di atas? Apakah yang dilakukan anak-anak tersebut juga baik bagimu? Mengapa?

Pada pelajaran ini kamu akan belajar tentang sikap gemar membaca, pantang menyerah, rendah hati dan hemat. Semua sikap itu diperintahkan oleh Allah Swt.. Silakan mempelajarinya!

# A

## Gemar Membaca

Amati dan ceritakan gambar berikut!



Bagaimanakah cara kita menjadi pandai? Kita pergi ke sekolah untuk belajar dan mendapat ilmu pengetahuan. Dengan membaca, kamu akan mendapatkan berbagai macam ilmu, yaitu ilmu agama dan ilmu pengetahuan. Manfaat gemar membaca antara lain:

1. menjadikan kita pintar;
2. menambah pengetahuan dan informasi ; serta
3. memperbanyak ide.

### Kegiatan



**Insya Allah, aku bisa!**

Ayo, ceritakan pengalamamu membaca buku di perpustakaan!

## B

## Pantang Menyerah

Amati dan ceritakan gambar berikut!



Anak-anak, pernahkah kamu bayangkan, jika harus berangkat ke sekolah dengan menyeberangi sungai melalui jembatan yang hanya terdiri dari beberapa titian bambu? Pernahkah kamu berputus asa ketika mengerjakan tugas sekolah yang sulit? Anak yang semangat tidak cepat berputus asa dan gampang menyerah ketika menemui kesulitan. Mudah menyerah menjadikanmu kalian tidak sabar.

Bukti sikap pantang menyerah antara lain:

1. tetap semangat mengerjakan tugas sekolah, dan
2. suka bekerja, tidak boleh berdiam diri.

### Kegiatan



**Insyallah, aku bisa!**

Ayo, ceritakan pengalamannya mengerjakan tugas sekolah di rumah!

# C

## Rendah Hati

Amati dan ceritakan gambar berikut!



Bagaimana sikapmu terhadap pengemis yang berdiri meminta-minta di depan rumahmu?

Agama Islam melarang umatnya untuk menghina orang yang lebih miskin darinya. Orang kaya tidak boleh memamerkan kekayaannya di hadapan orang miskin. Orang yang pintar tidak boleh menghina orang yang kurang pintar. Allah tidak menyukai orang yang sombong. Oleh karena itu, kita harus memiliki sikap rendah hati karena sikap ini terpuji dan disukai oleh Allah.

Contoh sikap rendah hati dalam kehidupan sehari-hari adalah sebagai berikut.


1. Menyapa dan mengucapkan salam terlebih dahulu jika bertemu dengan orang lain.
2. Menghargai orang lain dan tidak suka menghina.
3. Tidak memamerkan kepintaran atau kekayaan harta.
4. Suka menolong dan memberi kepada orang lain.
5. Tidak membeda-bedakan atau pilih kasih dalam berteman.
6. Bersikap tenang dan sederhana.

## Kegiatan




**Insya Allah, kamu bisa!**

Ayo, amatilah sikap teman-temanmu di sekitar sekolah. Kemudian, ceritakan siapa saja yang menunjukkan sikap rendah hati.



## D Hemat

Amati dan ceritakan gambar berikut!



Anak-anak, air adalah karunia Allah yang sangat berguna. Kita dapat menggunakan air untuk mandi, *wudu* dan lain-lain. Oleh karena itu, kita harus hemat dan tidak boros (*mubazir*) menggunakannya. Cara menghemat air adalah :

1. menutup kran air sesudah menggunakannya ; dan
2. mengambil air secukupnya dari gayung.


Selain air, kita juga harus menghemat uang jajan. Anak yang hemat tidak menghabiskan uang jajannya setiap pergi ke sekolah, tetapi menabung sebagian uangnya di tabungan.

## Kegiatan



**Insya Allah, kamu bisa!**

Ayo ceritakan pengalamanmu menabung dari sebagian uang jajan!



## Rangkuman

1. Allah Swt. mewajibkan setiap muslim/muslimah untuk menuntut ilmu. Sedangkan kunci utama untuk menuntut ilmu adalah gemar membaca.
2. Setiap muslim/muslimah harus memiliki sikap pantang menyerah. Sikap pantang menyerah merupakan cermin dari kesabaran.
3. Sikap rendah hati pada kehidupan sehari-hari, misalnya seperti berikut ini
  - a. Menyapa dan mengucapkan salam terlebih dahulu.
  - b. Menghargai orang lain, dan tidak suka menghina.
  - c. Tidak memamerkan kepintaran atau kekayaan harta.
  - d. Suka menolong dan memberi kepada orang lain.
  - e. Tidak membeda-bedakan atau pilih kasih dalam berteman.
  - f. Bersikap tenang dan sederhana.
5. Hemat artinya menggunakan sesuatu sesuai kebutuhan. Tidak berlebihan dan tidak pelit.
6. Lawan hemat adalah boros. Boros artinya menggunakan sesuatu secara berlebihan. Boros itu sangat merugikan. Allah membenci anak yang boros.





## Ayo Berlatih

### A. Jawablah pertanyaan-pertanyaan berikut dengan jelas!

1. Apa manfaat membaca?
2. Sebutkan tiga contoh perilaku rendah hati!
3. Sebutkan tiga contoh perilaku boros!

### B. Tanggapilah pernyataan-pernyataan di bawah ini, sesuai dengan keyakinanmu!

No	Pernyataan	Jawaban			Alasan
		S	TS	TT	
1	Aku suka membaca, sehingga bila ada kesulitan pelajaran aku bisa mencari jawabannya.				
2	Rajin belajar termasuk sikap pantang menyerah yang harus kita miliki.				
3	Suka mencontek bukan perilaku pantang menyerah yang baik bagiku.				
5	Aku suka memamerkan harta kekayaan. Ini sebagai caraku bersyukur kepada Allah.				
6	Berbagi kepada teman termasuk perilaku pemborosan yang dilarang oleh Allah.				
7	Aku suka bermain sampai kelelahan dan tidak belajar. Hal ini menurutku sebuah pemborosan.				
8	Menabung menurutku sebuah perilaku hemat.				

S = Setuju

TS = Tidak Setuju

TT = Tidak Tahu

### C. Ayo Praktikkan

1. Ayo, praktikkan sikap rendah hati kepada temanmu!
2. Ayo praktikkan sikap gemar membaca dengan meminjam buku di perpustakaan!
3. Ayo praktikkan sikap hemat dengan menabung!

### Komentar

Paraf Orang Tua

---

## Pelajaran 9

# Mari Melaksanakan Ṣalat



Amati dan ceritakan gambar berikut!



*Assalāmu 'alaikum*

Teman, tahukah kamu bahwa ṣalat itu dapat mencegah dari perbuatan keji dan mungkar? Hikmah apa yang kita peroleh jika kita ṣalat?

Pada bab ini kamu akan mempelajari keutamaan ṣalat, makna bacaan ṣalat, dan perilaku-perilaku yang mencerminkan pemahaman dan pelaksanaan ibadah ṣalat. Semoga Allah memberikan kemudahan dan kemurahan-Nya, sehingga kita bisa mengambil hikmah ṣalat tersebut. Amin!

# A

## Keutamaan Ṣalat

Amati dan ceritakan gambar berikut!



Tahukah kamu, bahwa ṣalat memiliki beberapa keutamaan. Dibawah ini adalah keutamaan tersebut.

- (1) Ṣalat termasuk rukun Islam yang kedua setelah *syahadatain*.
- (2) Ṣalat diwajibkan atas muslim/muslimah yang perintahnya disampaikan oleh Allah secara langsung.
- (3) Ṣalat merupakan amal perbuatan yang pertama kali akan ditanya pada hari kiamat.
- (4) Ṣalat termasuk amal yang paling disukai oleh Allah.
- (5) Ṣalat dapat menghapuskan kesalahan dan menghilangkan keburukan.
- (6) Ṣalat dapat mencegah dari perbuatan keji dan mungkar.
- (7) Orang yang khusyuk ṣalat-nya akan mewarisi surga Firdaus.
- (8) Ṣalat adalah sarana untuk mendapatkan pertolongan Allah, sebagaimana disampaikan dalam firman-Nya:

يَا أَيُّهَا الَّذِينَ آمَنُوا اسْتَعِينُوا بِالصَّبْرِ وَالصَّلَاةِ إِنَّ اللَّهَ مَعَ الصَّابِرِينَ ﴿١٥٣﴾

“Wahai orang-orang yang beriman! Mohonlah pertolongan (kepada Allah) dengan sabar dan shalat. Sungguh, Allah beserta orang-orang yang sabar.” (Q.S al-Baqarah/2:153).

## Kegiatan



**Insha Allah, kamu bisa!**

Ayo, jelaskan mengapa kita harus melaksanakan shalat ?

## B

## Makna Bacaan Şalat

Amati dan ceritakan gambar berikut!



Şalat adalah ibadah dengan cara menghadap kepada Allah secara langsung. Ketika menghadap itulah kita membaca bacaan şalat. Lalu, sudahkah kita memahami arti bacaan şalat?

Dengan memahami arti bacaan shalat, shalat kita akan menjadi khusyuk. Hati dan pikiran kita bisa lebih berkonsentrasi sehingga ibadah shalat akan membekas dan berpengaruh terhadap tingkah laku kita.

Ayo, kita simak arti dari bacaan shalat berikut ini. Resapilah maknanya.

### **Takbiratul Ihrām:**

اللَّهُ أَكْبَرُ

*Allah Mahabesar*

### **Do'a/ iftitāh:**

اللَّهُ أَكْبَرُ كَبِيرًا وَالْحَمْدُ لِلَّهِ كَثِيرًا وَسُبْحَانَ اللَّهِ بُكْرَةً وَأَصِيلًا. إِنِّي وَجَّهْتُ  
وَجْهِيَ لِلَّذِي فَطَرَ السَّمَوَاتِ وَالْأَرْضِ حَنِيفًا مُسْلِمًا وَمَا أَنَا مِنَ الْمُشْرِكِينَ.  
إِنَّ صَلَاتِي وَنُسُكِي وَمَحْيَايَ وَمَمَاتِي لِلَّهِ رَبِّ الْعَالَمِينَ. لَا شَرِيكَ لَهُ وَبِذَلِكَ  
أُمِرْتُ وَأَنَا مِنَ الْمُسْلِمِينَ .

*Allah Mahabesar. Segala puji bagi Allah dan Mahasuci Allah sepanjang pagi dan petang. Sungguh, aku hadapkan wajahku kepada wajah-Mu yang telah menciptakan langit dan bumi, dengan penuh kelurusan dan penyerahan diri dan aku tidak termasuk orang-orang yang mempersekutukan-Mu. Sesungguhnya shalat-ku, ibadahku, hidupku, matiku, hanya untuk Allah Rabb semesta alam. Tidak ada sekutu bagi-Nya dan memang aku diperintahkan seperti itu, dan aku termasuk hamba yang berserah diri.*

### **Al-Fātihah:**

بِسْمِ اللَّهِ الرَّحْمَنِ الرَّحِيمِ ①  
الْحَمْدُ لِلَّهِ رَبِّ الْعَالَمِينَ ② الرَّحْمَنِ الرَّحِيمِ ③ مَلِكِ يَوْمِ الدِّينِ ④  
إِيَّاكَ نَعْبُدُ وَإِيَّاكَ نَسْتَعِينُ ⑤ اهْدِنَا الصِّرَاطَ الْمُسْتَقِيمَ ⑥  
صِرَاطَ الَّذِينَ أَنْعَمْتَ عَلَيْهِمْ ⑦ غَيْرِ الْمَغْضُوبِ عَلَيْهِمْ وَلَا الضَّالِّينَ ⑧

Dengan nama Allah Yang Maha Pengasih, Maha Penyayang. (2) Segala puji bagi Allah, Tuhan seluruh alam, (3) Yang Maha Pengasih, Maha Penyayang, (4) Pemilik hari pembalasan. (5) Hanya kepada Engkaulah kami menyembah dan hanya kepada Engkaulah kami mohon pertolongan. (6) Tunjukilah kami jalan yang lurus, (7) (yaitu) jalan orang-orang yang telah Engkau beri nikmat kepadanya; bukan (jalan) mereka yang dimurkai, dan bukan (pula jalan) mereka yang sesat.

**Do'a saat ruku':**

سُبْحَانَ رَبِّيَ الْعَظِيمِ وَبِحَمْدِهِ

Mahasuci, Tuhanku, Yang Mahaagung dan dengan segala puji bagi-Nya

**Do'a saat i'tidāl:**

سَمِعَ اللَّهُ لِمَنْ حَمِيدَهُ ، رَبَّنَا لَكَ الْحَمْدُ مِلْءُ السَّمَوَاتِ وَمِْلْءُ الْأَرْضِ  
وَمِْلْءُ مَا شِئْتَ مِنْ شَيْءٍ بَعْدُ

Allah sungguh mendengarkan para pemuji-Nya, Ya Allah Tuhan kami, Bagi-Mu segala puji, sepenuh langit dan bumi dan sepenuh barang yang Kau kehendaki sesudah itu”

**Do'a saat sujud:**

سُبْحَانَ رَبِّيَ الْأَعْلَى وَبِحَمْدِهِ

Mahasuci Rabb-ku Yang Maha Tinggi dan dengan segala puji bagi-Nya

**Do'a saat duduk di antara dua sujud:**

رَبِّ اغْفِرْ لِي وَارْحَمْنِي وَاجْبُرْنِي وَارْفَعْنِي وَارْزُقْنِي وَاهْدِنِي وَعَافِنِي وَأَعْفُ عَنِّي

Ya Allah, ampunilah aku, belas kasihani-lah aku, cukupkanlah segala kekurangan-ku, angkatlah derajatku, berilah rezeki kepadaku, berilah petunjuk kepadaku, berilah kesehatan kepadaku, dan berilah ampunan kepadaku.

**Do'a tahiyyah:**

التَّحِيَّاتُ الْمُبَارَكَاتُ الصَّلَوَاتُ الطَّيِّبَاتُ لِلَّهِ . السَّلَامُ عَلَيْكَ أَيُّهَا النَّبِيُّ  
وَرَحْمَةُ اللَّهِ وَبَرَكَاتُهُ . السَّلَامُ عَلَيْنَا وَعَلَى عِبَادِ اللَّهِ الصَّالِحِينَ . أَشْهَدُ أَنْ لَا إِلَهَ  
إِلَّا اللَّهُ وَأَشْهَدُ أَنَّ مُحَمَّدًا رَسُولُ اللَّهِ . اللَّهُمَّ صَلِّ عَلَى مُحَمَّدٍ وَعَلَى آلِ مُحَمَّدٍ .  
كَمَا صَلَّيْتَ عَلَى إِبْرَاهِيمَ وَعَلَى آلِ إِبْرَاهِيمَ . وَبَارِكْ عَلَى مُحَمَّدٍ وَعَلَى آلِ مُحَمَّدٍ .  
كَمَا بَارَكْتَ عَلَى إِبْرَاهِيمَ وَعَلَى آلِ إِبْرَاهِيمَ . فِي الْعَالَمِينَ إِنَّكَ حَمِيدٌ مَجِيدٌ .

*Segala kehormatan, keberkahan, kebahagiaan, dan kebaikan bagi Allah. Segala keselamatan tetap untuk engkau, wahai Nabi, dan demikian juga rahmat Allah dan berkah-Nya. Mudah-mudahan keselamatan tetap untuk kami sekalian dan untuk para hamba Allah yang salih. Aku bersaksi bahwa tiada Tuhan selain Allah. Dan aku bersaksi bahwa Nabi Muhammad adalah utusan Allah.*

*Ya Allah, limpahkanlah rahmat kepada Nabi Muhammad dan atas keluarganya sebagaimana pernah Engkau berikan rahmat kepada Nabi Ibrahim dan keluarganya; dan limpahkanlah berkah atas Nabi Muhammad beserta keluarganya sebagaimana Engkau memberikan berkah kepada Nabi Ibrahim dan keluarganya. Di seluruh alam semesta Engkaulah yang terpuji dan Mahamulia”*

**Salām:**

السَّلَامُ عَلَيْكُمْ وَرَحْمَةُ اللَّهِ وَبَرَكَاتُهُ

*Mudah-mudahan kesejahteraan dilimpahkan kepada kamu sekalian, serta rahmat Allah dan berkah-Nya*



## Kegiatan



### **Insyallah, aku bisa!**

Ayo, hafalkan bacaan shalat dan maknanya agar shalat-mu bisa lebih *khusyū'* dan membekas.



## Perilaku yang Mencerminkan Pemahaman Ibadah Salat


Amati dan ceritakan gambar berikut!



## 1. Kebajikan terhadap Sesama

### a) Melatih kekompakan

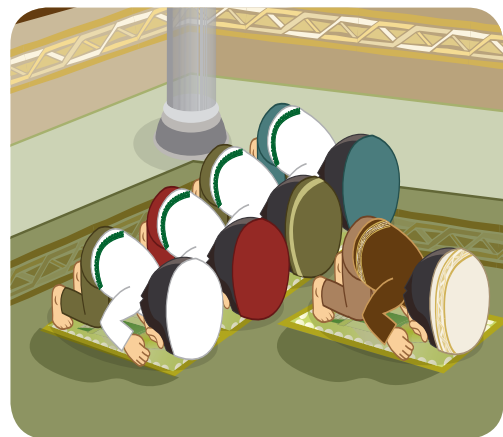
*Ṣalat fardu* lebih baik dikerjakan secara berjamaah karena lebih utama dan pahalanya lebih banyak. Pada saat *ṣalat* berjamaah akan terlihat kompak. Seorang imam sebelum memulai *ṣalat* selalu memperhatikan kesiapan makmumnya. *Ṣaf-ṣaf* harus disusun secara rapi, lurus, dan rapat di antara para makmum. Selanjutnya, imam memulai *ṣalat* dan diikuti oleh makmumnya hingga selesai. Gerakan *ṣalat* imam dan makmum selalu kompak.



Kekompakan *ṣalat* tersebut dapat dijadikan teladan. Misalnya, kekompakan dalam kerja bakti membersihkan sekolah. Ketika waktu kerja bakti tiba, maka tak seorang pun yang dudu santai, mengobrol, dan berdiam diri. Tidak boleh ada sebagian anak bekerja (bakti) tetapi sebagian lainnya malas-malasan. Semua harus saling bahu-membahu agar tugas kerja bakti selesai dengan baik.

### b) Mematuhi perintah ketua kelompok

Dalam *ṣalat* berjamaah, imam selalu diikuti oleh makmumnya. Takbir, rukuk, sujud, *tasyahud* dan gerakan imam lainnya selalu dipatuhi makmumnya. Sepanjang *ṣalat* imam benar maka harus diikuti makmumnya. Makmum tidak boleh mendahului gerakan imamnya.



Pelaksanaan shalat berjamaah dapat dijadikan teladan. Imam shalat, sama dengan ketua kelompok. Perilaku ketua kelompok harus benar dan baik agar dapat diikuti oleh anggotanya. Anggota kelompok harus patuh kepada ketuanya.

c) **Tidak marah bila dinasihati**

Imam shalat harus mau diberitahu kesalahannya. Makmum shalat juga harus mau dan berani memberitahu kesalahan imamnya. Ketika gerakan imam salah, makmum berucap “*subhānallāh!*” Ketika bacaan imam salah atau lupa, makmum harus membetulkannya. Semua tindakan (imam dan makmum) tersebut hanya untuk kebenaran dan diikhlasakan karena Allah semata.



Begitu pula, ketika bekerja atau bermain bersama, kita tidak boleh gampang marah, dan harus saling menasihati. Semua itu dilakukan untuk kebenaran dan karena Allah semata.


d) **Suka mengirimkan salam dan mendoakan teman.**

Setiap shalat selalu diakhiri dengan ucapan salam. Salam adalah ucapan untuk keselamatan, kerahmatan, dan keberkahan bagi orang lain. Dengan demikian, shalat mengajarkan kita untuk saling memberikan salam sesama teman. Apalagi, salam juga bisa bermanfaat untuk mendoakan teman. Dengan saling memberikan salam (mendoakan), kamu akan bertambah akrab dengan teman-teman.



e) **Menepati janji**

Orang yang terbiasa shalat di awal waktu akan pandai mengatur waktu. Ia tidak suka menunda-nunda waktu shalat-nya. Sepertinya, ia sudah punya janji kepada Allah untuk menjumpai-Nya pada awal waktu shalat. Dengan demikian, orang yang terbiasa shalat tepat waktu akan selalu menepati janji kepada sesamanya.



f) **Memupuk rasa solidaritas**

Shalat diwajibkan bagi setiap muslim tanpa adanya perbedaan kaya, miskin, laki-laki, wanita, pejabat, rakyat jelata, pintar, bodoh, mukim, safar, sehat, atau yang sakit sekalipun. Bahkan, tidak ada perbedaan atau pengkhususan *ṣaf-ṣaf* shalat di dalam masjid. bagi yang datang duluan, boleh menempati *ṣaf-ṣaf* terdepan.



Ajaran shalat yang demikian itu dapat memupuk rasa solidaritas. Semua jamaah menyatu dalam perasaan (hati) dan pikiran yang sama. Mereka saling bertemu dan menyapa. Akhirnya, mereka dapat saling membantu dalam kebaikan.

## Kegiatan



### Insya Allah, aku bisa!

Ayo, cari teman untuk saling menceritakan perilaku terpuji dari orang yang rajin shalat berjamaah yang tinggal di sekitar rumah!

## 2. Menghindari Perilaku Tercela

Beberapa perilaku tercela akan dapat dihindari jika kita memahami makna ibadah *shalat* secara benar. Beberapa perilaku tercela tersebut adalah seperti di bawah ini.

### a) Suka mengungkit-ungkit pemberian

Shalat yang *khusyū'* senantiasa mengajarkan keikhlasan, yaitu, semua amal hanya untuk Allah. Apabila niat sudah ikhlas, maka tidak peduli dengan penilaian orang lain, tidak mengharapkan pujian atau imbalan, tidak bersedih karena dicaci atau berkurang harta,

serta tidak menyebut-nyebut sesuatu yang sudah diberikan karena dilakukan dengan ikhlas hanya karena Allah semata.



### b) Suka meremehkan teman

Shalat mengajarkan kita mengagungkan Allah dan merendahkan diri di hadapannya. Shalat yang *khusyū'* akan menyadarkan betapa kecilnya diri



kita. Segenap pujian keagungan dan kemuliaan hanyalah milik Allah. Oleh karena itu, tidak pantaslah kita meremehkan ciptaan Allah lainnya, termasuk meremehkan teman.

### c) Ingin menang sendiri

Siapa yang datang lebih dahulu di masjid, maka ia berhak menempati *şaf* shalat terdepan atau yang ia inginkan. Untuk yang datang belakangan, hanya berhak menempati *şaf* shalat yang tersisa. Ia tidak bisa bersikap ingin menang sendiri. Ia tidak boleh menggeser atau meminta jamaah lain pindah ke tempat lain karena akan ditempatinya. Sikap ingin menang sendiri seharusnya dapat dihindari.



### d) Suka mencuri

Tatkala membaca doa *iftitah* di dalam shalat, kita sebenarnya telah berikrar bahwa “şalat-ku, ibadahku, hidupku dan matiku hanya untuk Allah Swt.” Selain itu, shalat sebenarnya akan mencegah kita dari niat berbuat jahat, termasuk mencuri atau mengambil sesuatu milik orang lain tanpa izin.



**e) Suka meminta-minta**

Selama shalat, kita sebenarnya telah banyak meminta kepada Allah, baik meminta ampunan, petunjuk, pertolongan, belas kasih, derajat, rezeki, kesehatan, kesejahteraan, rahmat dan keberkahan-Nya. Maka, tidak patut kita meminta-minta kepada selain-Nya. Sikap suka meminta-minta itu tidak terpuji apalagi sampai mengemis.



**f) Suka berbohong**

Orang dapat saja berbohong kepada orang lain, tetapi sebenarnya ia tidak bisa berbohong kepada dirinya sendiri dan kepada Allah. Seorang yang beriman tentu menyadarinya dan tidak akan berbohong ketika ia ingat kepada Allah. Maka, setiap shalat kita selalu diingatkan. Ketika akan berbohong, kita akan teringat terhadap pengawasan Allah, dan kita akan mengurungkannya.





**g) Suka mengganggu teman.**

Kita tidak boleh mengganggu teman yang sedang shalat. Apalagi sampai membatalkan shalatnya. Kita harus saling menjaga kondisi agar shalat dapat dijalankan secara khusuk. Apabila kita sudah terbiasa menjaga kondisi yang baik, atau tidak suka mengganggu shalat teman, maka kita terbiasa untuk tidak saling mengganggu.



**Kegiatan**



**Insya Allah, aku bisa!**

Ayo, saling bercerita pengalaman dengan tiga orang temanmu dalam menghindari perilaku tercela tersebut di atas!

**D** Pengalaman Şalat di Rumah dan di Masjid

**1. Pengalaman Şalat di rumah**

Hai teman, bagaimana shalat-mu?

Ayo, ceritakan dan tuliskan pengalamammu saat kamu shalat di rumah. Pengalaman yang dapat kamu ceritakan dan tuliskan itu berhubungan dengan hal berikut ini.

- (1) Apakah kamu sudah rajin melaksanakan shalat?
- (2) Şalat apa saja yang biasa kamu lakukan di rumah?
- (3) Apakah kamu shalat sendirian? Atau, berjamaah dengan siapa saja?



- (4) Kejadian apa yang membuat kamu senang saat shalat di rumah dan masing-masing berapa *raka'at*?
- (5) Kejadian apa lagi yang membuat kamu berkesan saat shalat di rumah?

## 2. Pengalaman shalat di masjid

Selain di rumah, kamu dapat melakukan shalat di masjid. Orang yang senantiasa shalat di masjid akan mendapatkan keutamaan dari Allah Swt. Nabi saw. bersabda,

*“Tujuh golongan yang Allah akan menaungi mereka pada suatu hari (kiamat) yang tidak ada naungan kecuali naungan-Nya; (di antaranya) seorang penguasa yang adil, pemuda yang dibesarkan dalam ketaatan kepada Rabb-nya, seseorang yang hatinya selalu terpaut dengan masjid, ....”* (H.R. Bukhārī).

Shalat wajib (subuh, zuhur, asar, maghrib, dan isya) sebaiknya dilakukan secara berjamaah karena lebih utama daripada shalat sendirian. Rasulullah saw. bersabda,


*“Shalat berjamaah itu lebih utama daripada shalat sendirian sebanyak dua puluh tujuh derajat.”* (H.R. Bukhārī dan Muslim, dari Ibnu Umar ra).

Lalu, bagaimanakah dengan shalat-mu?

Ayo, ceritakan dan tuliskan pengalamanmu saat kamu shalat di masjid.



## Kegiatan



### **Insyallah, kamu bisa!**

Ayo, ceritakan dan tuliskan pengalamanmu yang berkesan ketika shalat di masjid. Setidak-tidaknya kamu dapat menceritakan dan menuliskannya tentang hal berikut ini.

- (1) Jenis shalat apa saja yang biasa kamu lakukan di masjid?
- (2) Jenis shalat apa saja yang biasa kamu lakukan secara berjamaah dan secara sendirian?
- (3) Kejadian apa yang membuat kamu senang saat shalat di masjid?
- (4) Kejadian apa lagi yang membuat kamu berkesan saat shalat di masjid?

## Ayo Ṣalat

Lagu: Naik-naik ke puncak gunung

syair: Abu Rifqy

Ayo ṣalat

Ayo ṣalat

Jangan sampai terlambat (2X)

Lima kali tiap hari

Sujud pada Ilahi Robbi

Ṣalat zuhur, asar, maghrib

Lalu isya dan subuh...



## Ayo Berlatih

### A. Jawablah pertanyaan-pertanyaan berikut dengan jelas!

1. Apa arti dari bacaan ini:

إِنِّي وَجَّهْتُ وَجْهِيَ

2. Apa arti dari bacaan ini:

إِنَّ صَلَاتِي وَنُسُكِي وَمَحْيَايَ وَمَمَاتِي لِلَّهِ رَبِّ الْعَالَمِينَ

3. Apa arti dari bacaan ini:

رَبِّ اغْفِرْ لِي وَارْحَمْني وَأَجْبُرْني وَارْفَعْني وَارْزُقْني وَاهْدِني وَعَافِني وَاعْفُ عَنِّي

4. Mengapa pengamalan ibadah ṣalat bisa mengajarkan kekompakan?
5. Mengapa pengamalan ibadah ṣalat bisa mengajarkan kita untuk tidak berbohong ?

**B. Tanggapilah pernyataan-pernyataan ini dengan jujur, sesuai dengan keyakinanmu**

No	Pernyataan	Jawaban			Alasan
		S	TS	TT	
1	Ṣalat akan terasa lebih khusyuk bila kita tahu arti bacaan-bacaannya.				
2	Ṣalat dapat mencegah perbuatan keji dan mungkar.				
3	Ṣalat mengajarkan kita untuk mendoakan teman-teman.				
4	Orang yang suka ṣalat tepat pada waktunya biasanya sering tidak menepati janjinya.				
5	Orang yang datang duluan boleh menempati shaf ṣalat terdepan tanpa memandang kaya dan miskin.				
6	Ṣalat mengajarkan kita untuk ikhlas dalam memberi.				
7	Ṣalat berjamaah lebih baik daripada ṣalat sendirian.				

- S = Setuju  
 TS = Tidak Setuju  
 TT = Tidak Tahu

**C. Ayo Praktikkan**

1. Ayo, tulis sesuatu yang berkesan tatkala ṣalat di rumah! Lalu, bacalah di depan kelas!
2. Ayo, tulis sesuatu yang berkesan tatkala ṣalat di masjid! Lalu, bacalah di depan kelas!

**Komentar**

**Paraf Orang Tua**

---

## Pelajaran 10

# Kisah Keteladanan Wali Songo



Amati dan ceritakan gambar berikut!



*Assalāmu 'alaikum*


Anak-anak, apa yang kalian ketahui tentang wali Allah? Siapakah mereka? Apa saja keistimewaan mereka?

Wali Allah di dunia ini jumlahnya banyak, tetapi dalam pelajaran ini yang akan kita pelajari hanyalah Wali Songo. Untuk mengetahui siapa para wali Allah itu dan apa saja yang menjadi kisah teladan dari Wali Songo kalian dapat menyimaknya pada pelajaran ini. Semoga kalian bisa mengambil hikmahnya.

# A

## Siapakah Wali Allah itu?

Amati dan ceritakan gambar berikut!



*Al-Qur'an* menjelaskan bahwa wali Allah adalah orang yang beriman dan bertakwa. Di samping melakukan hal-hal yang wajib, para wali Allah senantiasa melakukan hal-hal yang sunah serta menjauhi hal-hal yang makruh. Allah Swt. berfirman,

الْآنَ أَوْلِيَاءَ اللَّهِ لَا خَوْفٌ عَلَيْهِمْ وَلَا هُمْ يَحْزَنُونَ ﴿٦٢﴾ الَّذِينَ آمَنُوا وَكَانُوا  
يَتَّقُونَ ﴿٦٣﴾

Artinya:

*“Ingatlah wali-wali Allah itu, tidak ada rasa takut pada mereka dan mereka tidak bersedih hati. (Yaitu) orang-orang yang beriman dan senantiasa bertakwa.” (Q.S Yūnus/10: 62-63)*

Bagaimanakah keimanan wali Allah? Apa saja keutamaan mereka? Untuk mengetahuinya, marilah kita ikuti penjelasan berikut ini.

## 1. Keimanan Wali Allah

Keimanan yang dimiliki wali Allah tidak dicampuri oleh kesyirikan. Mereka tidak mengakui kekuatan lain, misalnya batu, keris, tombak, senapan, dan lain-lain yang merupakan perbuatan syirik. Allah Swt. berfirman,

فَرِيقًا هَدَىٰ وَفَرِيقًا حَقَّ عَلَيْهِمُ الضَّلَالَةُ إِنَّهُمْ اتَّخَذُوا الشَّيَاطِينَ أَوْلِيَاءَ مِن دُونِ اللَّهِ  
وَيَحْسَبُونَ أَنَّهُم مُّهْتَدُونَ ﴿٣٠﴾

“Sebagian manusia ada yang mendapat hidayah, sementara sebagian yang lainnya disesatkan karena mereka sesungguhnya telah menjadikan setan-setan sebagai wali selain Allah, sementara mereka mengira bahwa mereka mendapatkan hidayah.” (Q.S al-A’rāf/07: 30)

## 2. Ketakwaan Wali Allah

Keimanan para wali Allah tidak sekadar pengakuan, tetapi keimanan mereka menghasilkan ketakwaan. Mereka melakukan apa yang diperintah oleh Allah dan menjauhi apa yang dilarang-Nya. Mereka tidak hanya melakukan hal-hal yang diwajibkan agama, tetapi juga menjalankan amalan-amalan sunah. Mereka menghindari perkara yang makruh dan menjauhi perkara yang diharamkan Allah.



### Insya Allah, kamu bisa!

- Ayo, sebutkan tiga contoh perbuatan syirik!
- Ayo, sebutkan tiga contoh perbuatan maksiat!



## B Kisah Teladan Wali Songo



Gambar Masjid Menara Kudus

Anak-anak, gambar masjid di atas merupakan salah satu peninggalan yang terkenal dari salah seorang Wali Songo, yaitu Sunan Kudus. Oleh karena itu, masjid tersebut dinamai “Masjid Menara Kudus.” untuk lebih mengenal tentang siapa Wali Songo itu dan kisah teladan apa yang dapat diambil dari mereka, kalian dapat mempelajari penjelasan berikut ini.

### 1. Sunan Gresik (Maulana Malik Ibrahim)

Maulana Malik Ibrahim disebut juga Sunan Gresik atau Sunan Tandhes. Ia lahir di Samarkand, Asia Tengah dan wafat di Desa Gapura, Gresik, Jawa Timur.

Kisah keteladanannya adalah semangatnya mendakwahkan Islam. Sunan Gresik banyak membela rakyat (Jawa) yang tertindas oleh Majapahit. Ia juga mengajarkan cara-cara baru bercocok tanam.



## 2. Sunan Ampel (Raden Rahmat)

Sunan Ampel atau Raden Rahmat dianggap sebagai sesepuh oleh para wali lainnya. Makam Sunan Ampel terletak di dekat Masjid Ampel, Surabaya.

Kisah keteladanan yang menarik adalah ketika Sunan Ampel berdakwah kepada Prabu Brawijaya. Meskipun akhirnya tidak memeluk agama Islam, Prabu Brawijaya terkesan dengan ajaran agama Islam sebagai ajaran budi pekerti yang mulia. Sunan Ampel mengajarkan falsafah *Moh Limo* (5M). Yang dimaksud dengan *Moh Limo* adalah tidak mau melakukan lima perbuatan tercela, yaitu:


- (1) *main* (berjudi)
- (2) *ngombe* (mabuk-mabukan)
- (3) *maling* (mencuri)
- (4) *madat* (menghisap candu atau ganja)
- (5) *madon* (berzina)



## 3. Sunan Bonang (Makhdum Ibrahim)

Sunan Bonang adalah putra Sunan Ampel dan sekaligus muridnya. Ia wafat pada tahun 1525.

Kisah keteladanannya adalah cara berdakwahnya yang bijak. Sunan Bonang sering menggunakan kesenian rakyat untuk menarik simpati mereka. Ia memasukkan alat musik bonang pada seperangkat alat musik gamelan. Oleh karena itu, ia dikenal dengan sebutan Sunan Bonang. Sunan Bonang juga penggubah Suluk *Wijil* dan *Tembang Tombo Ati*



#### 4. Sunan Drajat

Sunan Drajat juga putra Sunan Ampel. Ia diperkirakan wafat pada 1522. Pesantren Sunan Drajat dijalankan di Desa Drajat, Kecamatan Paciran, Lamongan, Jawa Timur.

Kisah keteladanannya adalah cara dakwahnya yang menekankan keteladanan dalam hal perilaku yang terpuji, kedermawanan, kerja keras, dan peningkatan kemakmuran masyarakat sebagai pengamalan agama Islam. Sunan Drajat juga berdakwah melalui kesenian. *Tembang Macapat Pangkur* disebut sebagai ciptaannya.



#### 5. Sunan Kudus


Sunan Kudus adalah putra Sunan Ngudung atau Raden Usman Haji. Ia memiliki peran yang besar dalam pemerintahan Kesultanan Demak. Ia menduduki posisi sebagai panglima perang, penasihat Sultan Demak, dan hakim peradilan negara.

Sunan Kudus banyak berdakwah di kalangan kaum penguasa dan priyayi Jawa. Di antara yang pernah menjadi muridnya adalah Sunan Prawata penguasa Demak dan Arya Penangsang adipati Jipang Panolan. Salah satu peninggalannya yang terkenal adalah Masjid Menara Kudus. Sunan Kudus wafat pada tahun 1550.



#### 6. Sunan Giri


Sunan Giri adalah putra Maulana Ishaq. Ia termasuk murid Sunan Ampel dan seperguruan dengan Sunan Bonang. Salah satu keturunannya adalah Sunan Giri Prapen yang menyebarkan agama Islam ke wilayah Lombok dan Bima.



Sunan Giri sangat berjasa mendakwahkan Islam di Jawa bahkan sampai ke wilayah timur Indonesia. Ia pernah menjadi hakim dalam perkara Syeh Siti Jenar. Ia pun juga berdakwah melalui kesenian. Tembang Islami untuk *dolanan* anak-anak diciptakannya, seperti *Jamuran*, *Jithungan* dan *Delikan*.

### 7. Sunan Kalijaga (Raden Said)


Sunan Kalijaga adalah putra Adipati Tuban yang bernama Tumenggung Wilatikta atau Raden Sahur atau Sayyid Ahmad bin Mansur (Syekh Subakir). Ia adalah murid Sunan Bonang.



Sunan Kalijaga juga menggunakan kesenian dan kebudayaan sebagai sarana untuk berdakwah, seperti wayang kulit dan *tembang suluk*. *Tembang suluk Ilir-ilir* dan *Gundul-gundul Pacul* juga dianggap sebagai hasil karyanya.

### 8. Sunan Muria (Raden Umar Said)

Sunan Muria atau Raden Umar Said adalah putra Sunan Kalijaga. Ia adalah adik ipar Sunan Kudus. Tempat tinggalnya di Gunung Muria yang letaknya di sebelah utara kota Kudus, Jawa Tengah.



Seperti ayahnya, Sunan Kalijaga, ia berdakwah dengan cara lembut. Kesenian gamelan dan wayang tetap digunakannya sebagai alat berdakwah. Sunan Muria menciptakan *tembang Sinom* dan *Kinanti*. Sasaran dakwahnya, para pedagang, nelayan, pelaut, dan rakyat jelata.



## 9. Sunan Gunung Jati (Syarif Hidayatullah)

Sunan Gunung Jati atau Syarif Hidayatullah adalah putra Syarif Abdullah Umdatuddin. Ia berjasa mengembangkan Cirebon sebagai pusat dakwah dan pemerintahannya yang kemudian menjadi Kesultanan Cirebon. Anaknya yang bernama Maulana Hasanuddin juga berhasil mengembangkan kekuasaan dan menyebarkan agama Islam di Banten sehingga kemudian menjadi Kesultanan Banten.



Sunan Gunung Jati memberikan keteladanan yang baik dalam bekerja. Ia sering ikut bermusyawarah dengan para wali lainnya di Masjid Demak. Pada pembangunan Masjid Agung Sang Ciptarasa (1480), Sunan Gunung Jati melibatkan banyak pihak, termasuk para wali lainnya dan sejumlah tenaga ahli yang dikirim oleh Raden Patah.

### Kegiatan



#### **Insyallah, kamu bisa!**

- Ayo, sebutkan falsafah *Moh Limo* Sunan Ampel!
- Ayo, ceritakan kisah keteladanan Sunan Drajat!
- Ayo, ceritakan kisah keteladanan Sunan Bonang!

## Rangkuman

- 1) Wali Allah adalah orang yang beriman dan bertakwa kepada Allah Swt.
- 2) Kisah keteladanan Wali Songo masing-masing sebagai berikut.
  - Sunan Gresik (Maulana Malik Ibrahim) mengajarkan semangat berdakwah kepada rakyat jelata dan mengajarkan keterampilan hidup (bercocok tanam).
  - Sunan Ampel (Raden Rahmat) mengajarkan Islam sebagai ajaran budi pekerti yang mulia dan falsafah *Moh Limo*.
  - Sunan Bonang (Makhdum Ibrahim) mengajarkan sikap bijak dalam berdakwah dengan ikut berkesenian bersama rakyat.
  - Sunan Drajat memberikan keteladanan sikap-sikap terpuji dalam berdakwah. Selain itu, beliau juga ikut berkesenian bersama rakyat.
  - Sunan Kudus selain berdakwah, juga memperhatikan penggunaan teknologi (arsitektur) yang ada, termasuk membangun Masjid Menara Kudus.
  - Sunan Giri mengajarkan semangat dakwahnya yang tinggi. Selain itu, beliau juga menciptakan tembang Islami untuk *dolanan* anak-anak.
  - Sunan Kalijaga berdakwah menggunakan kesenian dan kebudayaan rakyat setempat, yaitu melalui wayang kulit dan *tembang suluk*.
  - Sunan Muria (Raden Umar Said) juga menggunakan kesenian gamelan dan wayang sebagai sarana dakwah.
  - Sunan Gunung Jati (Syarif Hidayatullah) memberikan keteladanan yang baik dalam bekerja. Ia juga sering bermusyawarah dengan orang lain.



## Ayo Berlatih

### A. Jawablah pertanyaan-pertanyaan berikut dengan jelas!

1. Siapakah wali Allah itu?
2. Keteladanan apakah yang diajarkan oleh Sunan Ampel?
3. Keteladanan apakah yang diajarkan oleh Sunan Drajat?
4. Keteladanan apakah yang diajarkan oleh Sunan Bonang?
5. Keteladanan apakah yang diajarkan oleh Sunan Gresik?

### B. Tanggapilah pernyataan-pernyataan ini dengan jujur sesuai dengan keyakinanmu

No	Pernyataan	Jawaban			Alasan
		S	TS	TT	
1	Wali Allah penakut, tidak berani dengan setan dan penjajah.				
2	Wali Allah imannya kuat dan rajin beribadah.				
3	Aku senang meneladani perilaku wali-wali Allah karena mengajarkan kebaikan.				
4	Wali Allah tidak pernah berbuat dosa.				

S= Setuju

TS= Tidak Setuju

TT= Tidak Tahu

### C. Ayo Praktikkan

- Ayo, buat pentas drama yang mengisahkan kegiatan dakwah Sunan Kalijaga!
- Ayo, buat pentas drama yang mengisahkan kegiatan dakwah Sunan Ampel!

**Komentar**

**Paraf Orang Tua**

# Daftar Pustaka

- Al-Mubarak, Faishal bin Abdul Aziz. 1993. Bustanul Ahbar. *Terjemahan Nailul Authar, Himpunan Hadis-hadis Hukum, Jilid I*. Surabaya: PT Bina Ilmu.
- Bahreisy, Salim dan Said Bahreisy. 2004. *Terjemah Singkat Tafsir Ibnu Katsier*. Surabaya: PT Bina Ilmu.
- Departemen Agama Republik Indonesia. 1987. *Pedoman Transliterasi Huruf Arab ke Latin berdasarkan SKB Menteri Agama RI dan Menteri Pendidikan dan Kebudayaan RI No. 158 Tahun 1987 dan No. 1543 b/u 1987*. Jakarta: Departemen Agama.
- Departemen Agama Republik Indonesia. 2001. *Keputusan Menteri Agama Republik Indonesia Nomor 347 Tahun 2001 tentang Pentashihan Buku-buku yang Memuat Tulisan Ayat-ayat Al-Qur'an yang Diterbitkan dan Diadakan di Lingkungan Departemen Agama*. Jakarta: Departemen Agama.
- Departemen Agama RI. 2005. *Al-Qur'an dan Terjemahnya*. Semarang: Karya Putra.
- Departemen Pendidikan Nasional. 2008. *Kamus Besar Bahasa Indonesia*. Edisi IV. Jakarta: PT. Balai Pustaka.
- Hasan, A. 2006. *Tarjamah Bulughul-Maram Ibnu Hajar Al-'Asqalani Cetakan XXVII*. Bandung: CV Penerbit Diponegoro.
- Khalid, Muhammad Khalid. 1993. *Karakteristik Perhidup 60 Shahabat Rasulullah*. Terjemahan. Bandung: CV Diponegoro.
- Munir, Abdullah. 2010. *Pendidikan Karakter; Membangun Karakter Anak Sejak dari Rumah*. Yogyakarta: Pustaka Insan Madani.
- Nawawi, Imam. 1999. *Riyadhush Shalihin. Jilid 1 dan 2*. Terjemahan. Jakarta: Pustaka Amani.
- Raghib, Ali. 1991. *Ahkam Ash-Shalah. Terjemahan. Hukum-hukum Seputar Shalat*. Bogor: Al-Azhar Wacana Mulia.
- Rahimsyah. A.R., M.B. 2010. *Kisah Walisongo, Para Penyebar Agama Islam di Tanah Jawa*. Surabaya: Bintang Usaha Jaya.
- Uwaidhah, Mahmud Abdul Majid. 2001. *Al-Jami' li Al-Ahkam ash-Shalat. Terjemahan: Tuntunan Shalat Berdasarkan Qur'an dan Hadis*. Bogor: Pustaka Thariqul Izzah.



## Profil Penulis

Nama Lengkap : Feisal Ghozaly, LL.B (Hons), LL.M.,  
Telp. Kantor/HP : 081 281 44710/ (021) 3804248, 3453440.  
E-mail : fei\_gho@yahoo.com  
Akun Facebook : -  
Alamat Kantor : Pusat Kurikulum dan Perbukuan, Balitbang,  
Kemendikbud. Jalan Gunung Sahari Raya  
No.4 Jakarta Pusat 10002  
Bidang Keahlian: Penulis PAI



### Riwayat Pekerjaan/Profesi dalam 10 tahun terakhir:

1. 2013-Sekarang : Nara Sumber National Kurikulum 2013
2. 2012-Sekarang : Pengembang Kurikulum 2013
3. 2012-Sekarang : Koordinator Pengembang Kurikulum 2013 untuk PAI
4. 2000-Sekarang : Koordinator PAI pada Pusat Kurikulum, Balitbang, Depdiknas
5. 2013-2014 : Dosen pada Fakultas Syari'ah, Universitas az Zaytun, Haur Geulis, Indramayu
6. 2011-2014 : Kordinator Piloting Sekolah Berkarakter di Kota Tidore Kepulauan Maluku Utara
7. 2010 : Kordinator Piloting Sekolah Berkarakter di Kota Bandung Jawa Barat
8. 2003-2010 : Dosen pada Fakultas Ekonomi, UIN Syarif Hidayatullah, Jakarta
9. 2000-2004 : Tim Pengembang KBK, Pusat Kurikulum, Balitbang, Depdiknas
10. 2000-2003 : Anggota Tim Komite Reformasi Pendidikan (KRP), Balitbang, Depdiknas
11. 1998-2002 : Dosen pada Fakultas Hukum, Universitas Sultan Ageng Tirtayasa, Serang, Banten.

### Riwayat Pendidikan Tinggi dan Tahun Belajar:

1. S3: Kandidat Doktor pada Teknologi Pendidikan, Pasca Sarjana Program Teknologi Pendidikan, Universitas Negeri Jakarta (UNJ) (2009).
2. S2: Master of Law, Shari'ah and Law, International Islamic University, Islamabad, Pakistan (1997)
3. S1: Bachelor of Law (Hons), Shari'ah and Law, International Islamic University, Islamabad, Pakistan (1994)

### Judul Buku dan Tahun Terbit (10 Tahun Terakhir):

1. Buku Guru Pendidikan Agama Islam Kelas XII Kurikulum 2013. 2015. Jakarta: Kemdikbud
2. Buku Guru Pendidikan Agama Islam Kelas VI Kurikulum 2013. 2015: Jakarta: Kemdikbud
3. Buku Guru Pendidikan Agama Islam Kelas V Kurikulum 2013. 2014. Jakarta: Kemdikbud
4. Buku Siswa Pendidikan Agama Islam Kelas IV Kurikulum 2013. 2013. Jakarta: Kemdikbud
5. Buku Guru Pendidikan Agama Islam Kelas IV Kurikulum 2013. 2013. Jakarta: Kemdikbud
6. Pendidikan Agama Islam SD/MI. 2013. Panduan Pendidik. Bekasi: Penerbit Ganeca Exact.
7. Buku Paket Pendidikan Agama Islam Kelas 1 SMA. 2007. Berdasarkan Permendiknas No.22 tahun 2006 tentang Standar Isi. Jakarta: Depdiknas
8. Buku Paket Pendidikan Agama Islam Kelas 2 SMA. 2007. Berdasarkan Permendiknas No.22 tahun 2006 tentang Standar Isi. Jakarta: Depdiknas
9. Buku Paket Pendidikan Agama Islam Kelas 3 SMA. 2007. Berdasarkan Permendiknas No.22 tahun 2006 tentang Standar Isi. Jakarta: Depdiknas
10. Modul Pembelajaran Pendidikan Agama Islam Paket C. 2007. Berdasarkan Permendiknas No.22 tahun 2006 tentang Standar Isi. Jakarta: Depdiknas.

### Judul Penelitian dan Tahun Terbit (10 Tahun Terakhir):

Tidak ada.

## ■ Profil Penelaah

Nama Lengkap : Dr. Imam Makruf, S.Ag. M.Pd.  
Telp Kantor/HP : 0271-782404/08156744659  
E-mail : imammakruf@gmail.com  
Akun Facebook : imam.makruf.1  
Alamat Kantor : IAIN Surakarta Jl. Pandawa Pucangan Kartasura Sukoharjo, Jateng  
Bidang Keahlian : Manajemen Pendidikan dan Strategi Pembelajaran

### ■ Riwayat pekerjaan/profesi dalam 10 tahun terakhir:

1. 2006 – 2011: Dosen / Ketua Jurusan Tarbiyah STAIN Surakarta
2. 2011 - 2015: Dosen / Wakil Dekan I FITK IAIN Surakarta
3. 2010 – 2016: Asesor / Instruktur Sertifikasi Guru Kemenag
4. 2013 – 2016: Instruktur Nasional Kurikulum 2013

### ■ Riwayat Pendidikan Tinggi dan Tahun Belajar:

1. S3: Program Studi Administrasi Pendidikan UPI Bandung (2008 – 2014)
2. S2: Program Studi Teknologi Pendidikan UNS Surakarta (2002 – 2004)
3. S1: Fakultas Tarbiyah/Jurusan Bahasa Arab IAIN Sunan Kalijaga Yogyakarta (1990 – 995)

### ■ Judul Buku dan Tahun Terbit (10 Tahun Terakhir):

Tidak ada

### ■ Judul Penelitian dan Tahun Terbit (10 Tahun Terakhir):

1. Strategi Pengembangan Kompetensi Mengajar Mahasiswa PPL Jurusan Tarbiyah STAIN Surakarta (Refleksi Akademis atas Pelaksanaan PPL Mahasiswa Jurusan Tarbiyah STAIN Surakarta Prodi PBA dan Prodi PAI Tahun Akademik 2009-2010)
2. Pengembangan Model Pembelajaran Berbasis E-Learning (Analisis Terhadap Pemanfaatan Digital Library dalam Pembelajaran Materi Keagamaan dan Bahasa Arab di STAIN Surakarta)
3. Pengembangan Kompetensi Calon Guru Bahasa Arab dengan Menerapkan Desain Pembelajaran Terpadu (Implementasi Connected Model Curriculum Melalui Program Pondok Pesantren Mahasiswa)
4. Pengembangan Model Pembelajaran Tematik Integratif dalam Pembentukan Kompetensi Lulusan Program Studi PBA (Analisis Kesiapan Prodi PBA Menyambut Implementasi Kurikulum 2013)
5. Strategi Pengembangan Mahasiswa, Jaringan, dan Kerjasama di IAIN Surakarta
6. Optimalisasi manajemen mutu layanan akademik dengan menggunakan SIAKAD di IAIN Surakarta
7. Pendampingan “Implementasi Kurikulum 2013 di Madrasah dan Sekolah di Eks-Karesidenan Surakarta”
8. Standarisasi Mutu Pembelajaran (Studi Kasus di IAIN Surakarta dan Kasem Bundit University Thailand)
9. Program Pengembangan Profesionalisme Guru PAI SD di Sukoharjo (Fokus Pendampingan Lesson Study dan PTK kepada Konsorsium Guru PAI di SD di Dua Belas Kecamatan di Kabupaten Sukoharjo).

Nama Lengkap : Drs. Yusuf A. Hasan, M.Ag.  
Telp. Kantor/HP : 0274-387656/08122720604  
E-mail : yah\_lies@yahoo.com  
Akun Facebook : -  
Alamat Kantor : Kampus Terpadu Universitas Muhammadiyah Yogyakarta,  
Jl. Lingkar Selatan Tamantirto, Kasihan, Bantul, DI Yogyakarta, 55183  
Bidang Keahlian: Pendidikan Agama Islam dan Psikologi Anak

■ **Riwayat Pekerjaan/Profesi dalam 10 tahun terakhir:**

1. 2014 - Sekarang : Anggota Tim Pengembang Konten Pembelajaran Pendidikan Agama Islam pada perguruan tinggi melalui program Pembelajaran Daring Indonesia Terbuka dan Terpadu (PDITT), Direktorat pembelajaran dan Kemahasiswaan (Belmawa), Kemenristek.
2. 1989 - Sekarang : Dosen Tetap Program Studi Pendidikan Agama Islam, Fakultas Agama Islam Universitas Muhammadiyah Yogyakarta
3. 1994 - Sekarang : Dosen Pendidikan Agama Islam pada Akademi Keperawatan Notokusumo Yogyakarta.
4. 1994 - Sekarang : Dosen Pendidikan Agama Islam pada Sekolah Tinggi Ilmu administrasi Notokusumo Yogyakarta.
5. 2010 - Sekarang : Penilai Buku Teks Pelajaran Pendidikan Agama Islam SD, SMP, SMA/SMK, Badan Standar Nasional Pendidikan (BSNP).
6. 2010 - 2014 : Konsultan Program BERMUTU (Better Education trough Reformed Management and Universal Teacher Upgrading) kerjasama Kemendiknas, Pemerintah Belanda dan World Bank

■ **Riwayat Pendidikan Tinggi dan Tahun Belajar:**

1. S3: Program Studi Ilmu Pendidikan, Program Pascasarjana Universitas Negeri Yogyakarta (dalam proses).
2. S2: Program Studi Sosial-budaya Islam, Magister Studi Islam Universitas Muhammadiyah Surakarta (1997 – 2000)
3. S1: Program Studi Pendidikan Bahasa Arab, Fakultas Tarbiyah IAIN Sunan Kalijaga Yogyakarta (1979-1988).

■ **Judul Buku dan Tahun Terbit (10 Tahun Terakhir):**

1. Buku Siswa Pendidikan Agama Islam dan Budi Pekerti SD/MI
2. Buku Siswa Pendidikan Agama Islam dan Budi Pekerti SMP/MTs
3. Buku Siswa Pendidikan Agama Islam dan Budi Pekerti SMA/SMK/MA
4. Buku Guru Pendidikan Agama Islam dan Budi Pekerti SD/MI
5. Buku Guru Pendidikan Agama Islam dan Budi Pekerti SMP/MTs
6. Buku Guru Pendidikan Agama Islam dan Budi Pekerti SMA/SMK/MA
7. Pendidikan Agama Islam untuk Perguruan Tinggi (Direktorat Pembelajaran dan Kemahasiswaan, Ditjen Dikti, Kemendiknas)

■ **Judul Penelitian dan Tahun Terbit (10 Tahun Terakhir)**

Tidak Ada

## ■ Profil Editor

---

Nama Lengkap : Dra. Umi Hastuti R, M.Pd.  
Telp Kantor/HP : 021 3804248  
E-mail : adisrahayu@yahoo.co.id  
Akun Facebook :-  
Alamat Kantor : Pusat Kurikulum dan Perbukuan, Badan Penelitian dan Pengembangan Kementerian Pendidikan dan Kebudayaan  
Bidang Keahlian : Copy Editor

### ■ Riwayat Pekerjaan/Profesi dalam 10 tahun terakhir:

1. Staf Bidang Pengendalian Mutu Buku
2. Rekrutmen SDM Penilaian Buku Teks dan Nonteks
3. Koordinator Sayembara Penulisan Buku
4. Ketua Komunitas Pemerhati Literasi di Kampung Halaman

### ■ Riwayat Pendidikan Tinggi dan Tahun Belajar:

1. S2: Penelitian dan Evaluasi Pendidikan.
2. S1: Bimbingan Konseling

### ■ Judul Buku yang Pernah Diedit (10 Tahun Terakhir):

1. PAI SD Kelas I dan IV.
2. Penjaskes Kelas VIII dan Kelas XI.
3. Tematik Kelas II.

### ■ Judul Penelitian dan Tahun Terbit (10 Tahun Terakhir)

-



