

MEDIA PEMBELAJARAN

Kegiatan 1

Tema : Lingkungan Alam

Sub Tema : Gunung

Kelompok : B (Usia 5-6 Tahun)

Langkah Langkah ragam main

- ▶ Kegiatan 1 Menciptakan Eksperimen Gunung Meletus
- ▶ Kompetensi dasar (KD) 1.1 3.3- 4.3 3.6- 4.6 3.8-4.8 3.9-4.9

Botol

Botol digunakan untuk tempat menciptakan eksperimen gunung merapi



Sendok

Sendok digunakan untuk mentakar soda kue dan pewarna makanan yang dimasukkan kedalam botol



Soda Kue

Soda kue untuk bahan
eksperimen gunung merapi



Pewarna makanan

Sebagai bahan pembuatan eksperimen






- Anak dapat menakar soda kue dan pewarna makanan dengan menggunakan sendok lalu dimasukan kedalam botol bekas



- Kemudian anak menuangkan air cuka kedalam bitol yang berisi soda kue dan pewarna makanan



- Nampak jelas dari reaksi kimia antara cuka dengan soda kue

“ Dengan menciptakan eksperimen gunung Meletus anak dapat menghitung dan dapat menganalisis terjadinya gunung Meletus dan anak dapat terhibur dari melihat hasil letupan letupan yang mirip gunung Meletus ”

Kegiatan 2

Menciptakan
Kolase berbentuk
gunung dari
daun dan
batang pucuk
damar



Alat dan Bahan



Lem

Untuk perekat



Daun dan batang
pucuk damar

-




Pisau cutter

Untuk memotong

Kertas bermotip gunung

Sebagai alas penempel kolase



Langkah Langkah kegiatan main

- ▶ Menciptakan kolase dari daun damar bentuk gunung
- ▶ Kompetensi Dasar (KD) 3.3-4.3 3.6-4.6 3.8-4.8 3.15-4.15




- Anak dapat memotong daun dan batang pucuk damar dengan menggunakan pisau




- Anak memberi lem diatas kertas lalu menempelkan batang pucuk sesuai dengan pola



- Anak menaburkan daun damar diatas kertas yang sudah diberi lem




Dengan menciptakan kolase dari daun damar bentik gunung, anak dapat mengetahui bentuk geometri serta warna



Kegiatan 3

Menyusun huruf dengan
bermacam kata,
Gunung, Batu, Pohon,
Batang dan Daun



Alat dan Bahan

Timbangan

Batu Kerikil



Langkah Langkah ragam main

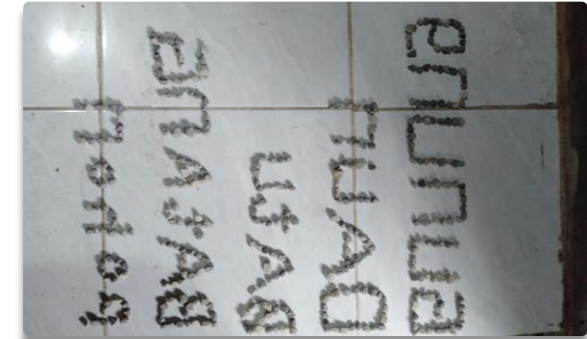
- ▶ Menyusun huruf kata Gunung, Daun, Batang, Batu dan Pohon
- ▶ Kompetensi Dasar (KD) 3.3-4.3 3.5-4.5 3.6-4.6 3.12-4.12




- Anak dapat menimbang batu untuk mengetahui berapa banyak jumlah kerikil yang digunakan untuk Menyusun kata



- Anak mulai Menyusun kata Gunung, daun, batang, batu dan pohon



- Anak dapat menghitung jumlah huruf dan menyebutkan huruf hurufnya




“ Dari hasil menciptakan
Menyusun hurup menjadi kata
Gunung, daun, batang batu dan
pohon anak dapat mengetahui
berat dan ringan serta dapat
berhitung dan mengenal huruf ”

Kegiatan 4

Menciptakan berbagai bentuk dari batang eceng gondok



Alat dan Bahan



Penggaris

Untuk mengukur Panjang batang eceng gondok



Pisau

Untuk memotong batang eceng gondok



Tusuk gigi

Untuk mengkaitkan batang eceng gondok

Batang eceng gondok



Langkah Langkah ragam main

- ▶ Menciptakan bentuk dari batang eceng godok
- ▶ Kompetensi Dasar (KD) 3.3-4.3 3.5-4.5 3.6-4.6 3.15-4.15



- Anak dapat mengukur batang eceng gondok terlebih dahulu



- Anak dapat memotong menjadi 3 bagian eceng gondok



- Anak mengkaitkan eceng gondok dengan tusuk gigi segingga tercipta bentuk giometri seperti gunung

“ Dengan menciptakan bentuk Gunung dari batang eceng gondok anak dapat mengetahui bentuk geometri. Anak dapat mengetahui Panjang dan pendek serta dapat berhitung

”