



Semangat Kepahlawanan

Bangsa yang besar adalah bangsa yang menghargai jasa para pahlawannya



PESAN UNTUK ORANG TUA

Selamat pagi, apa kabar Ayah/Bunda? Semoga Ayah/Bunda senantiasa dalam keadaan sehat. Pada hari ini kita masih melakukan kegiatan pembelajaran dari rumah. Mohon bimbingan Ayah/Bunda untuk mendampingi ananda dalam melakukan aktivitas pembelajaran di rumah.

SKENARIO PEMBELAJARAN

Kelas : II
Tema : 4. Hidup Bersih dan Sehat
Subtema : 1. Hidup Bersih dan Sehat di Rumah
Semester : I (Ganjil)
Alokasi Waktu : 120 menit

Kompetensi Dasar	Materi
SBdP 3.2 Mengenal pola irama sederhana melalui lagu anak-anak 4.2 Menampilkan pola irama sederhana melalui lagu anak-anak	Panjang pendek nada
Bahasa Indonesia 3.2 Memahami kosakata dan konsep tentang lingkungan sehat dan lingkungan tidak sehat di lingkungan sekitar serta cara menjaga kesehatan lingkungan dalam bahasa indonesia atau bahasa daerah melalui teks tulis, lisan dan visual 4.2 Menyajikan penggunaan kosakata bahasa indonesia yang tepat atau bahasa daerah hasil pengamatan tentang lingkungan sehat dan lingkungan tidak sehat di lingkungan sekitar serta cara menjaga kesehatan lingkungan dalam bentuk teks tulis, lisan, dan visual	Kosa kata lingkungan sehat dan lingkungan tidak sehat
Matematika 3.8 Menjelaskan ruas garis dengan menggunakan model konkret bangun datar dan bangun ruang 4.8 Mengidentifikasi ruas garis dengan menggunakan model konkret bangun datar dan bangun ruang	Ruas garis

Tujuan Pembelajaran

Peserta didik dapat menentukan panjang pendek nada dengan menyanyikan lagu anak, menentukan kosakata tentang lingkungan sehat dan lingkungan tidak sehat dalam cerita, serta dapat menentukan ruas garis pada bangun datar dengan benar.

Alat/Media

Whatsapp group (WAG) antara guru, orangtua, dan siswa.
Jika anak yang mengoperasikan WA, maka orangtua/wali wajib mendampingi mereka.

Bahan/Materi

Video cerita Rumah yang Bersih Menyehatkan

Penilaian

(1) Keaktifan partisipasi, (2) Refleksi atas pengetahuan yang diperoleh, (3) Voice note, foto, atau video hasil kerja

Anak-anak sudah siap belajar hari ini? Setelah kemarin liburan, hari ini kita mulai belajar di tema 4 yaitu tentang hidup bersih dan sehat. Pada masa pandemi seperti ini, kita harus menjaga kebersihan dan kesehatan lingkungan. Mari kita mulai dengan menjaga kebersihan lingkungan sekitar rumah seperti cerita yang akan disampaikan pada kegiatan belajar hari ini. Mari kita awali dengan membaca doa terlebih dahulu semoga kita selalu sehat dan diberikan kemudahan dalam melaksanakan kegiatan belajar hari ini. Sebelum belajar persiapkan dengan baik alat belajar kalian masing-masing ya. Jadilah anak-anak yang mandiri dalam menyiapkan

Kegiatan 1

Anak-anak, disaat pandemi seperti ini, sangat penting untuk kita menjaga kebersihan dan kesehatan lingkungan. Dengan menjaga kebersihan dan kesehatan lingkungan, kita bisa terhindar dari berbagai macam penyakit dan virus yang berbahaya. Apa saja yang bisa kita lakukan untuk menjaga kebersihan dan kesehatan lingkungan? Mari kita lihat cerita tentang rumah yang bersih menyehatkan berikut ini.

<https://youtu.be/uPBkGWxqVRo>

Setelah melihat cerita tadi, jawablah pertanyaan di bawah ini dengan benar!

1. Apakah yang sedang dilakukan semut?

2. Apakah yang semut katakan kepada lebah tentang manfaat hidup bersih?






3. Tulislah makna dari kata-kata berikut:
 - a. Bersih =
 - b. Sehat =
 - c. Rapi =
4. Buatlah kalimat dengan menggunakan kata **segar!**
5. Nyanyikan lagu Membuang Sampah dengan memperhatikan panjang pendek nada dengan benar!

TIM PENULIS:

1. Kartini Muhtadi, S.Pd
2. Dra. Hj. Ratih Wahyu P., M.Pd
3. Dra. Mart Dahlena, M.Pd
4. Dr. Sri Handayani, MM

Kegiatan 2

Pada video tadi, kita sudah melihat tentang benda-benda yang biasa digunakan untuk membersihkan lingkungan dengan berbagai bentuk bangun datar. Tentukan ruas garis pada bangun datar di bawah ini!

1. 
2. 
3. 
4. 
5. 

Buatlah bangun datar tersebut dengan rapi menggunakan penggaris.

Bila sudah selesai, yuk kita akhiri pembelajaran hari ini dengan doa. Sampai jumpa besok!

- Bagi siswa yang tidak menggunakan smartphone simpan dulu tugasnya, nanti tunjukkan ke Bapak/Ibu guru kalau sudah masuk sekolah kembali.