

RENCANA PELAKSANAAN PEMBELAJARAN

Satuan Pendidikan : SDN 2 Jenggik
Kelas / Semester : 5 / 1
Tema : Makanan Sehat (Tema 3)
Sub Tema : Bagaimana Tubuh Mengolah Makanan? (Sub Tema 1)
Pembelajaran ke : 1
Alokasi waktu : 1 Hari

A. KOMPETENSI INTI

1. Menerima dan menjalankan ajaran agama yang dianutnya.
2. Memiliki perilaku jujur, disiplin, tanggung jawab, santun, peduli, dan percaya diri dalam berinteraksi dengan keluarga, teman dan guru.
3. Memahami pengetahuan faktual dengan cara mengamati [mendengar, melihat, membaca] dan menanya berdasarkan rasa ingin tahu tentang dirinya, makhluk ciptaan Tuhan dan kegiatannya, dan benda-benda yang dijumpainya di rumah, sekolah.
4. Menyajikan pengetahuan faktual dalam bahasa yang jelas dan logis dan sistematis, dalam karya yang estetis dalam gerakan yang mencerminkan anak sehat, dan dalam tindakan yang mencerminkan perilaku anak beriman dan berakhlak mulia.

B. KOMPETENSI DASAR DAN INDIKATOR

Muatan : Bahasa Indonesia

No	Kompetensi	Indikator
3.4	Menganalisis informasi yang disampaikan paparan iklan dari media cetak atau elektronik	3.4.1 Mengidentifikasi kata kunci pada iklan media cetak.
4.4	Memeragakan kembali informasi yang disampaikan paparan iklan dari media cetak atau elektronik dengan bantuan lisan, tulis, dan visual	4.4.1 Menyajikan kata kunci yang terdapat pada iklan media cetak.

Muatan : IPA

No	Kompetensi	Indikator
3.3	Menjelaskan organ pencernaan dan fungsinya pada hewan dan manusia serta cara memelihara kesehatan organ	3.3.1 Mengetahui organ-organ yang terdapat pada hewan dan fungsinya.

	pencernaan manusia	
4.3	Menyajikan karya tentang konsep organ dan fungsi pencernaan pada hewan atau manusia	4.3.1 Membuat bagan orga pencernaan pada hewan dan fungsinya.

C. TUJUAN

1. Melalui bimbingan guru dari media Daring, siswa mengidentifikasi kata kunci pada iklan media cetak.
2. Melalui bimbingan guru dari media Daring, siswa mampu melaporkan hasil pengamatannya.
3. Dengan mencermati teks bacaan yang disajikan, siswa mampu memukan informasi tentang organ-organ pencernaan hewan.
4. Melalui bimbingan guru dari media Daring, siswa mampu menjelaskan organ-organ pencernaan hewan dan fungsinya.

D. MATERI

1. Kata kunci pada iklan media cetak.
2. Organ-organ pencernaan pada hewan.
3. Fungsi-fungsi organ pencernaan pada hewan.

E. PENDEKATAN & METODE

- Pendekatan : *Scientific*
 Strategi : *Cooperative Learning*
 Teknik : *Example Non Example*
 Metode : Penugasan, pengamatan, Tanya Jawab, Diskusi dan Ceramah

F. SUMBER DAN MEDIA

1. Buku Pedoman Guru Tema 1 Kelas 5 dan Buku Siswa Tema 1 Kelas 5 (Buku Tematik Terpadu Kurikulum 2013, Jakarta: Kementerian Pendidikan dan Kebudayaan, 2014).
2. Buku Sekolahnya Manusia, Munif Khotif.
3. Laptop
4. LCD proyektor
5. Buku teks, buku bacaan tentang organ-organ pencernaan hewan, gambar-
6. gambar iklan dari media cetak, majalah, dan lingkungan sekitar.

G. KEGIATAN PEMBELAJARAN

Kegiatan	Deskripsi Kegiatan	Alokasi Waktu
Pendahuluan	<ol style="list-style-type: none"> 1. Melakukan pembukaan dengan salam dan dilanjutkan dengan Membaca Doa dipandu melalui aplikasi zoom, (Orientasi) 2. Mengaitkan Materi Sebelumnya dengan Materi yang akan dipelajari dan diharapkan dikaitkan dengan pengalaman peserta didik (Apersepsi) 3. Memberikan gambaran tentang manfaat mempelajari pelajaran yang akan dipelajari dalam kehidupan sehari-hari. (Motivasi) 	15 menit
(Sintak Model Discovery Learning)	<p>A. Ayo Mengamati</p> <ul style="list-style-type: none"> • Siswa mengamati dan mencermati gambar iklan yang disajikan. • Siswa menuliskan dan mengemukakan hal-hal yang mereka temukan pada iklan, dalam bentuk tabel.. • Siswa membuat kesimpulan tentang kata kunci yang mereka temukan pada iklan media cetak yang disajikan. <p><i>(Critical Thinking and Problem Formulation)</i></p>	140
Inti	<ul style="list-style-type: none"> ➤ Siswa mencermati teks bacaan yang disajikan pada buku siswa tentang organ pencernaan hewan (sapi). ➤ Siswa dengan bimbingan guru menggarisbawah kosakata baru yang mereka temukan dalam bacaan, dan bersama-sama dalam diskusi kelas membahas kosakata baru tersebut. ➤ Sarankan kepada siswa untuk membuat catatan kecil untuk membantu siswa mengingat kembali organ-organ pencernaan pada hewan sapi. ➤ Siswa melengkapi diagram yang disediakan dalam buku siswa ➤ Siswa menggambar poster tentang organ pencernaan sapi. ➤ Siswa bersama dengan sekelompoknya memberi nama pada setiap organ pencernaan dan menggambarkan perjalanan yang terjadi pada makanan dengan menggunakan tanda panah. 	

Penutup	1. Penugasan dirumah <ul style="list-style-type: none"> • Untuk mengoptimalkan kerja sama, siswa dapat berbagai peran dan tugas dengan orang tuanya. 	
----------------	---	--

B. PENILAIAN

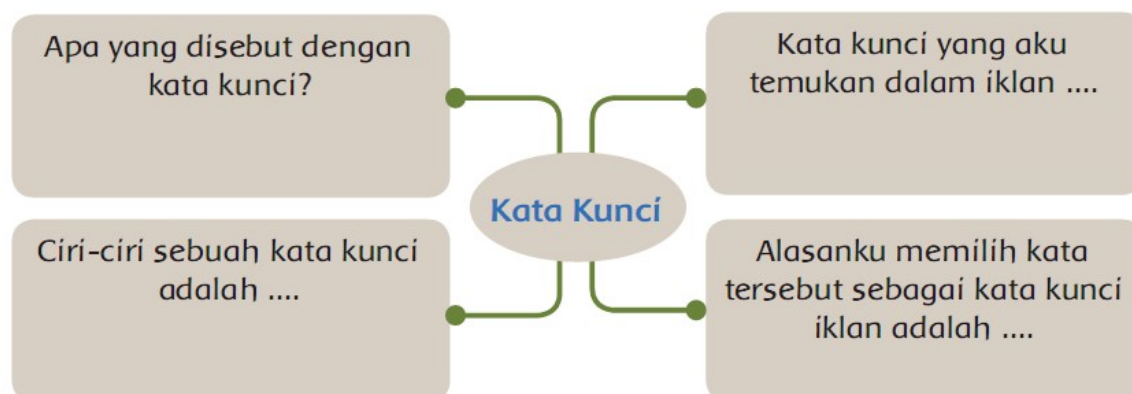
Penilaian terhadap proses dan hasil pembelajaran dilakukan oleh guru untuk mengukur tingkat pencapaian kompetensi peserta didik. Hasil penilaian digunakan sebagai bahan penyusunan laporan kemajuan hasil belajar dan memperbaiki proses pembelajaran. Penilaian terhadap materi ini dapat dilakukan sesuai kebutuhan guru yaitu dari pengamatan sikap, tes pengetahuan dan presentasi unjuk kerja atau hasil karya/projek dengan rubric penilaian sebagai berikut.

1. Membuat Peta Pikiran

Teknik Penilaian: Penugasan

Instrumen Penilaian: Rubrik

KD Bahasa Indonesia 3.4 dan 4.4



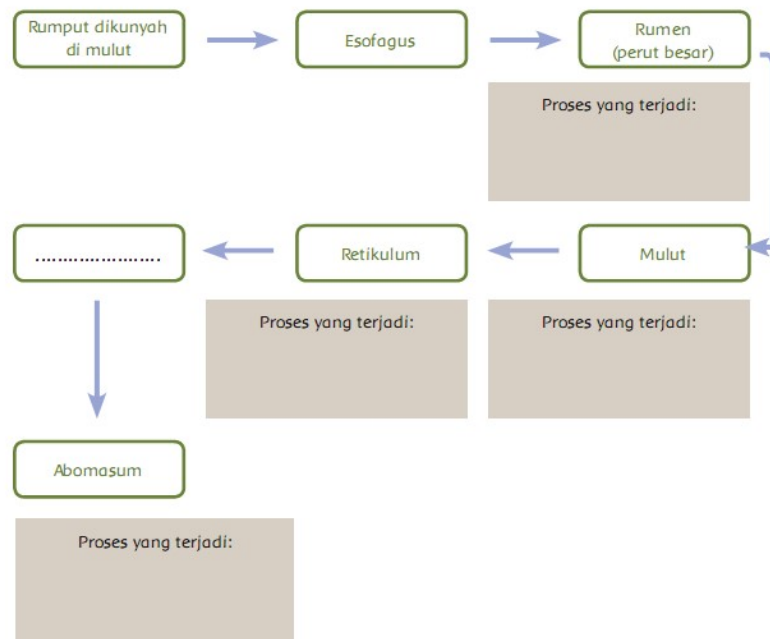
No	Aspek	4	3	2	1
1.	Pengetahuan tentang Kata Kunci dalam Iklan media cetak	Tepat dalam menjelaskan 4 hal dalam peta pikiran (definisi kata kunci, ciri-ciri kata kunci, kata kunci dalam iklan, dan alasan)	Tepat dalam menjelaskan 3 dari 4 hal dalam peta pikiran	Tepat dalam menjelaskan 2 dari 4 hal dalam peta pikiran	Tepat dalam menjelaskan 2 dari 4 hal dalam peta pikiran
2.	Keterampilan dalam Menyajikan Informasi	Peta pikiran sangat mudah dibaca dan sangat mudah dimengerti	Peta pikiran mudah dibaca dan mudah dimengerti	Peta pikiran mudah dibaca tetapi agak sulit dimengerti	Peta pikiran agak sulit dibaca dan dimengerti
3.	Sikap Kecermatan dan Kemandirian Diisi dengan catatan khusus hasil pengamatan terhadap sikap siswa yang sangat baik dan perlu pendampingan sehingga dapat digunakan sebagai data dalam rekapitulasi penilaian sikap				

Catatan :

Rubrik digunakan sebagai pegangan guru dalam memberikan umpan balik terhadap tugas peta pikiran, hasil dari kegiatan ini tidak harus dimasukkan ke dalam buku nilai (sangat tergantung pada kesiapan siswa). Tujuan utama dari kegiatan ini adalah sebagai kegiatan untuk memberi pemahaman kepada siswa tentang kata kunci dalam iklan media cetak. Guru dapat melihat keberhasilan pembelajaran tentang kata kunci dari hasil keseluruhan kelas secara umum.

2. Membuat Diagram Sistem Pencernaan Hewan Ruminansia
 Teknik Penilaian: Penugasan
 Instrumen Penilaian: Rubrik
 KD IPA 3.3 dan 4.3

Diagram Sistem Pencernaan Hewan Ruminansia



No	Kriteria	4	3	2	1
1.	Pengetahuan tentang Organ Pencernaan Hewan	Semua bagian diagram yang kosong terisi dengan tepat. Semua penjelasan tentang proses sangat lengkap dan tepat	Semua bagian diagram yang kosong terisi dengan tepat. Penjelasan kurang lengkap tetapi benar	Tidak semua bagian diagram yang kosong terisi dengan tepat. Penjelasan kurang lengkap tetapi benar	Tidak semua bagian diagram yang kosong terisi dengan tepat. Penjelasan kurang lengkap dan kurang benar
2.	Keterampilan dalam Mengolah Informasi dalam Bentuk Diagram	Diagram sangat mudah dibaca dan sangat mudah dimengerti	Diagram mudah dibaca dan mudah dimengerti	Diagram mudah dibaca tetapi agak sulit dimengerti	Diagram agak sulit dibaca dan dimengerti
3.	Sikap Kecermatan dan Kemandirian Diisi dengan catatan khusus hasil pengamatan terhadap sikap siswa yang sangat baik dan perlu pendampingan, sehingga dapat digunakan sebagai data dalam rekapitulasi penilaian sikap				

Catatan :

Rubrik digunakan sebagai pegangan guru dalam memberikan umpan balik terhadap

tugas membuat diagram sistem pencernaan hewan. Hasil dari kegiatan ini tidak harus dimasukkan ke dalam buku nilai (sangat tergantung pada kesiapan siswa), Tujuan utama dari kegiatan ini adalah sebagai kegiatan untuk memberi pemahaman kepada siswa tentang organ pencernaan pada hewan. Guru dapat melihat keberhasilan pembelajaran tentang organ pencernaan dari hasil keseluruhan kelas secara umum.

3. Membuat Poster Sistem Pencernaan Hewan Ruminansia

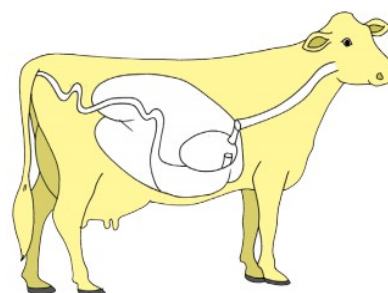
Teknik Penilaian: Penugasan

Instrumen Penilaian: Rubrik

KD IPA 3.3 dan 4.3

Gambarlah diagram hewan (sapi) seperti di bawah ini pada kertas gambar ukuran A3. Buatlah serapi mungkin dan lengkapi gambar tersebut dengan:

- ~ memberi nama setiap bagian organ pencernaan pada hewan
- ~ Memberi tanda panah (gunakan warna merah) untuk menggambarkan perjalanan makanan yang dicerna oleh sistem pencernaan hewan



No	Kriteria	4	3	2	1
1.	Pengetahuan tentang Organ Pencernaan Hewan	Tepat dan lengkap dalam memenuhi 3 kriteria poster (kelengkapan organ, ketepatan posisi organ pada gambar, dan ketepatan arah tanda panah yang menunjukkan perjalanan makanan)	Lengkap tetapi ada satu hal yang tidak tepat	Tidak lengkap dan dua hal tidak tepat	Tidak lengkap dan tidak tepat
2.	Keterampilan dalam Mengolah Informasi dalam Bentuk Diagram	Poster sangat mudah dibaca dan sangat mudah dimengerti	Poster mudah dibaca dan mudah dimengerti	Poster mudah dibaca tetapi agak sulit dimengerti	Poster agak sulit dibaca dan dimengerti
3.	Sikap Kecermatan dan Kemandirian Diisi dengan catatan khusus hasil pengamatan terhadap sikap siswa yang sangat baik dan perlu pendampingan, sehingga dapat digunakan sebagai data dalam rekapitulasi penilaian sikap				

Catatan :

Rubrik digunakan sebagai pegangan guru dalam memberikan umpan balik terhadap tugas membuat diagram sistem pencernaan hewan. Hasil dari kegiatan ini tidak harus dimasukkan ke dalam buku nilai (sangat tergantung pada kesiapan siswa). Tujuan utama dari kegiatan ini adalah sebagai kegiatan untuk memberi pemahaman kepada siswa tentang organ pencernaan pada hewan. Guru dapat melihat keberhasilan pembelajaran tentang organ pencernaan dari hasil keseluruhan kelas secara umum.

Mengetahui
Kepala Sekolah,

Dasan Bila, 20...
Guru Kelas 5 ,

LL.UMARDANI,S.Pd
NIP. 19641231 198605 1 206

YULIADI DIANTARA,S.Pd
NIP.....