



RPP DARING/PJJ Bahan Ajar (Kerajinan dari Alam) Kelas 1 SBdP Tema 3 ST 4 KD 3.4

Tema 3 (Kegiatanku)

Satuan Pendidikan : SD

Kelas / Semester : I (Satu) / 1

Tema 3 : Kegiatanku

Sub Tema 4 : Kegiatan Malam Hari

Muatan Pelajaran : SBdP

Alokasi Waktu : 1 x Pertemuan (2x 35 menit)

Kompetensi Inti (KI)

KI 1 : Menerima dan menjalankan ajaran Agama yang dianutnya.

KI 2 : Memiliki perilaku jujur, disiplin, tanggung jawab, santun, peduli, dan percaya diri dalam berinteraksi dengan keluarga, teman dan guru.

KI 3 : Memahami pengetahuan faktual dengan cara mengamati mendengar, melihat, membaca dan menanya berdasarkan rasa ingin tahu tentang dirinya, makhluk ciptaan Tuhan dan kegiatannya, dan benda-benda yang dijumpainya di rumah, sekolah.

KI 4 : Menyajikan pengetahuan faktual dalam bahasa yang jelas dan logis dan sistematis, dalam karya yang estetis dalam gerakan yang mencerminkan anak sehat, dan dalam tindakan yang mencerminkan perilaku anak beriman dan berakhlak mulia.

Kompetensi Dasar (KD)

Sub Tema 4 "*Kegiatan Malam Hari*"

Muatan SBdP

3. 4 Memahami bahan alam dalam berkarya.

Indikator Pembelajaran

Muatan SBdP

3.4.1 Mengidentifikasi pemanfaatan tumbuhan (biji-bijian) dalam membuat karya kerajinan.

Tujuan Pembelajaran



1. Dengan memperhatikan penjelasan guru siswa mampu mengidentifikasi penggunaan bahan alam dalam membuat karya kerajinan.
2. Dengan arahan guru siswa mampu merancang pembuatan karya kerajinan dengan memanfaatkan bahan alam (biji-bijian).

Kegiatan berdoa



Sebelum kita belajar, marilah kita berdoa terlebih dahulu agar ilmu yang kita pelajari bisa membawa keberkahan untuk kita semua.



1 - Doa Sebelum Belajar



2 - Belajar bersama tepuk dan salam PPK



3 - Menyanyikan Lagu Indonesia Raya

Apersepsi



Halo anak-anak kelas 1 yang Bapak Ibu guru sayangi dan banggakan. Dimana pun kalian berada, Bapak Ibu guru doakan semoga kalian tetap sehat selalu, semangat dan ceria.

Pada materi sebelumnya, kita sudah belajar mengenal macam-macam bunyi, baik bunyi alam maupun buatan.

Pada pertemuan kali ini kita akan belajar memanfaatkan kerajinan dari Bahan Alam.

Materi Pembelajaran



4 - Jenis macam-macam biji-bijian...

Misalnya, memanfaatkan alam untuk karya seni.

Di alam banyak sekali bahan-bahan untuk membuat karya seni.

Salah satu hasil alam untuk membuat karya seni adalah biji-bijian.

Contohnya biji kacang hijau, biji kacang merah, biji kedelai, dan biji lada hitam.



5 - Alat dan bahan yang diperlukan untuk membuat Kolase:

1. Kertas
2. Lem fox
3. Kuas/Cotton bad
4. Palet/ tempat wadah lem
5. Lidi/pensil
6. Berbagai jenis Biji-bijian


Kegiatan Pembelajaran


Kalian simak video teknik pembuatan menempel atau kolase di bawah ini ya:

Berikut ini beberapa contoh hasil karya dari biji bijian.



[sumber: anisanunpak.blogspot.com](http://sumber.anisanunpak.blogspot.com)






Evaluasi



Sekarang buatlah sebuah karya dengan memanfaatkan biji-bijian.

Siapkan bahan-bahan yang kamu perlukan...

Selamat mencoba...



6 - Contoh gambar, kalian bisa menggunakan sketsa gambar yang lain baik itu jenis tumbuhan atau hewan, pilih sesuka kalian...

Selamat berkreasi..., jangan lupa minta didampingi orang tua atau saudara kalian di rumah ya...

SUMBER DAN MEDIA PEMBELAJARAN

1. Buku Pedoman Guru Tema : Kegiatanku Kelas 1 (Buku Tematik Terpadu Kurikulum 2013 Rev.2017, Jakarta: Kementerian Pendidikan dan Kebudayaan, 2013 Rev.2017).
2. Buku Siswa Tema : Kegiatanku Kelas 1 (Buku Tematik Terpadu Kurikulum 2013 Rev.2017, Jakarta: Kementerian Pendidikan dan Kebudayaan, 2013 Rev.2017).
3. HP Android
4. LCD Proyektor
5. <https://sway.office.com/CU6ctvMQ6g9DnHVK?ref=Link>
6. https://www.youtube.com/watch?v=bxK1g1ED_-l

Refleksi

Demikian materi yang Bapak atau Ibu guru sampaikan... Mudah-mudahan dapat bermanfaat buat kalian semua yang ada di rumah... Jangan lupa selalu jaga kesehatan dan selalu cuci tangan sehabis beraktifitas...