




RENCANA PELAKSANAAN PEMBELAJARAN

EKONOMI



Satuan Pendidikan : SMA Negeri 1 Besuki
 Mata Pelajaran : Ekonomi
 Kelas/ Semester : XII/ Ganjil
 Tahun Pelajaran : 2020/ 2021
 Alokasi Waktu : 4 x 2 x 45 menit

 <p>MEDIA WAG, GOOGLE CLASSROOM, GOOGLE FORM, WHITEBOARD.FI</p>	<p>TUJUAN PEMBELAJARAN</p> <p>Melalui kombinasi teknik pembelajaran secara daring (WAG Kelas, WAG Kelompok Belajar, Google Classroom, Google Site, Whiteboard.fi) dan model pembelajaran <i>Discovery Learning</i>, peserta didik dapat mendeskripsikan konsep persamaan dasar akuntansi serta menyajikan persamaan dasar akuntansi dengan penuh tanggung jawab, bekerja keras, toleransi dan bekerja sama.</p>								
	 <p>SUMBER BELAJAR GOOGLE SITE, BUKU EKONOMI</p>	<p>KEGIATAN PEMBELAJARAN</p> <p>Pertemuan 1 - 4</p> <ul style="list-style-type: none"> • Guru membentuk kelompok belajar peserta didik • Guru memberikan stimulus • Peserta didik mengidentifikasi masalah, mengumpulkan dan mengolah data, membuat kesimpulan sementara, dan memverifikasi • Peserta didik menyimpulkan pembelajaran dan melakukan refleksi • Peserta didik melaksanakan ulangan harian secara online (pertemuan ke 4) 							
		<p>PENILAIAN</p> <table border="1"> <thead> <tr> <th>Penilaian Pengetahuan</th> <th>Penilaian Keterampilan</th> <th>Penilaian Sikap</th> </tr> </thead> <tbody> <tr> <td>Penilaian harian dan pemberian penugasan secara on line melalui google classroom</td> <td>Penilaian unjuk kerja dan portofolio atas isi laporan diskusi kelompok</td> <td>Observasi dilakukan terintergasi selama pembelajaran di kelas dan di luar kelas</td> </tr> </tbody> </table>			Penilaian Pengetahuan	Penilaian Keterampilan	Penilaian Sikap	Penilaian harian dan pemberian penugasan secara on line melalui google classroom	Penilaian unjuk kerja dan portofolio atas isi laporan diskusi kelompok
	Penilaian Pengetahuan	Penilaian Keterampilan	Penilaian Sikap						
Penilaian harian dan pemberian penugasan secara on line melalui google classroom	Penilaian unjuk kerja dan portofolio atas isi laporan diskusi kelompok	Observasi dilakukan terintergasi selama pembelajaran di kelas dan di luar kelas							
 <p>METODE PEMBELAJARAN CERAMAH, DISKUSI, PENUGASAN</p>	<p>Situbondo, 11 Agustus 2020</p> <p>Guru Mata Pelajaran</p> <p>Drs. SUYONO, M.M NIP. 19620812 198412 1 009</p> <p>SUSI AGUSTINI, S.E., M.Si NIP. 19750820200312 2 004</p>								








RENCANA PELAKSANAAN PEMBELAJARAN

EKONOMI



LAMPIRAN
Kegiatan Pembelajaran

Pertemuan 1 - 3		
Deskripsi Kegiatan	Alokasi Waktu	
 <p>SEKOLAH: SMA NEGERI 1 BESUKI</p>	<p>Pendahuluan</p> <ul style="list-style-type: none"> Guru melakukan pembukaan melalui <i>chat</i> WAG kelas. Selanjutnya guru memberikan presensi berupa <i>google form</i>. Guru menginformasikan tujuan pembelajaran, teknis kegiatan pembelajaran dan memotivasi peserta didik. Guru membagi kelas menjadi 6 kelompok dan mengintruksikan masing-masing kelompok untuk membentuk WAG. Guru mengarahkan peserta didik untuk login ke <i>google classroom</i> untuk mendapatkan lembar penugasan (LKPD). 	10 menit
 <p>MAPEL EKONOMI</p>	<p>Kegiatan Inti</p> <ul style="list-style-type: none"> <i>Stimulation</i> (memberi stimulus) Guru memberikan link <i>whiteboard.fi</i> dan menjelaskan contoh soal melalui <i>whiteboard.fi</i>. Selanjutnya guru memberikan link <i>google site</i> untuk penugasan dan peserta didik menginterpretasikan tayangan berupa video/ gambar dengan membuat catatan-catatan individual. <i>Problem Statement</i> (mengidentifikasi masalah) Peserta didik mengeksplorasi dan merumuskan pertanyaan-pertanyaan pada lembar penugasan. <i>Data Collecting</i> (mengumpulkan data) Peserta didik bekerja sama dalam mengumpulkan data melalui berbagai sumber yang tersedia. <i>Data Processing</i> (mengolah data) Peserta didik berdiskusi dalam mengolah data dan membuat kesimpulan sementara. <i>Verification</i> (memverifikasi) Peserta didik mengirimkan hasil kerja kelompoknya di kelas <i>google classroom</i> dan membandingkan hasil diskusinya dengan kelompok lain. <i>Generalization</i> (menyimpulkan) Guru membantu peserta didik membuat kesimpulan dan evaluasi melalui WAG Kelas. 	10 menit 10 menit 10 menit 20 menit 10 menit 10 menit
 <p>MATERI PERSAMAAN DASAR AKUNTANSI</p>	<p>Penutup</p> <ul style="list-style-type: none"> Peserta didik dan guru melakukan refleksi terhadap kegiatan yang sudah dilaksanakan . Guru merencanakan kegiatan tindak lanjut dalam bentuk pemberian tugas dan menyampaikan rencana pembelajaran berikutnya. Guru menutup pelajaran dengan salam melalui WAG. 	10 menit
 <p>TAHUN PELAJARAN SEMESTER GANJIL 2020- 2021</p>	<p>Pertemuan 4</p>	
	Deskripsi Kegiatan	Alokasi Waktu
	<p>Pendahuluan</p> <ul style="list-style-type: none"> Melalui WAG Kelas, guru memandu peserta didik untuk login ke <i>google classroom</i> untuk melaksanakan penilaian harian. Menyampaikan tujuan pembelajaran yaitu pelaksanaan penilaian harian. 	5 menit
	<p>Kegiatan Inti</p> <ul style="list-style-type: none"> Guru menyediakan soal secara on line melalui <i>google classroom</i> kepada seluruh peserta didik. Peserta didik mengerjakan soal. 	80 menit
 <p>ALOKASI WAKTU 4 x 2 JP @ 45 MENIT</p>	<p>Penutup</p> <ul style="list-style-type: none"> Peserta didik dan guru melakukan refleksi terhadap kegiatan yang sudah dilaksanakan. Guru merencanakan rencana pembelajaran berikutnya. 	5 menit

