

## RENCANA PELAKSANAAN PEMBELAJARAN

Satuan pendidikan : TK PANCASILA SAKTI  
Kelas / Semester : B / 2  
Tema : Rekreasi  
Sub Tema : Kendaraan Darat / Mobil  
Pembelajaran ke : 2  
Alokasi Waktu : 90 Menit  
Kompetensi Dasar (KD) : 1.1 – 3.3 – 4.3 – 3.6 – 4.6 -3.7 – 4.7 – 2.8 – 3.12 – 4.12 – 3.15 – 4.15

### **Metode Pembelajaran :**

1. Tanya Jawab
2. Unjuk Kerja

### **Materi Kegiatan :**

1. Macam-macam kendaraan darat jenis mobil
2. Meniru tulisan kata mobil
3. Mengenal bentuk geometrik ( segi tiga, segi empat, segi lima)
4. Menghitung jumlah benda
5. Membuat karya seni

### **Materi Pembiasaan :**

1. Memberi salam dan menjawab salam
2. Bersyukur atas nikmat Allah
3. Berdo'a sebelum dan sesudah melaksanakan kegiatan
4. Bersikap hormat pada guru dan menyayangi teman
5. Menjaga kebersihan

### **Indikator :**

1. Menyebutkan jenis kendaraan darat (mobil) sesuai jenis angkutannya (angkutan orang/barang)
2. Menulis kata mobil serta menyebutkan jenis huruf vokal dan konsonan
3. Meremas playdough
4. Menghitung banyak benda serta menuliskan angkanya
5. Meniru bentuk geometrik
6. Membuat karya seni

### **Tujuan Pembelajaran :**

1. Anak mampu menyebutkan jenis-jenis mobil sesuai jenis angkutannya (angkutan orang/barang)
2. Anak mampu meniru tulisan mobil
3. Anak mampu menyebutkan jenis huruf vokal dan konsonan yang terdapat dalam kata mobil
4. Anak mampu melakukan gerakan meremas untuk melatih kemampuan motori halus jemarinya
5. Anak mampu menghitung jumlah benda
6. Anak mampu menggunakan lambing bilangan
7. Anak mampu meniru bentuk geometrik yang dikenalnya

8. Anak mampu membuat karya seni sesuai kemampuannya

**Alat dan Bahan :**

1. Membuat playdough :
  - Baskom
  - ¼ kg tepung terigu
  - 5 sendok makan minyak goreng
  - 5 sendok makan air
  - Pewarna makanan
2. Menbuat geometrik
  - Playdough
  - Tusuk gigi
3. Lembar kerja untuk menulis huruf
4. Lembar kerja untuk berhitung
5. pensil

**A. KEGIATAN PENDAHULUAN ( ± 15 menit)**

1. Anak membaca Do'a sebelum melakukan kegiatan
2. Absen kehadiran
3. Guru menanyakan kembali kepada anak tentang kegiatan kemarin
4. Guru melakukan Tanya jawab dengan anak seputar tema yang akan disampaikan yaitu tentang mobil
5. Guru menjelaskan aturan main dalam setiap kegiatan yang akan dilaksanakan

**B. KEGIATAN INTI ( ± 60 menit)**

1. Anak membuat playdough
2. Anak menyelesaikan lembar kerja menghitung gambar dan meniru bentuk geometrik
3. Anak membuat karya seni bentuk mobil dengan playdough
4. Anak menyelesaikan LKS kata mobil

**C. KEGIATAN PENUTUP ( ± 15 Menit)**

1. Guru mengajak anak untuk beres-beres tempat main dan tas
2. Recalling : guru menanyakan kepada anak tentang kegiatan yang telah dilaksanakan pada hari ini
3. Guru melaksanakan evaluasi dan refleksi
4. Guru menyampaikan pesan moral kepada anak
5. Do'a pulang

**D. RENCANA PENILAIAN**

1. Sikap
  - a. Dapat menyebutkan nikmat yang telah diberikan Allah pada harini
  - b. Dapat mengikuti do'a sebelum dan sesudah kegiatan
  - c. Dapat menggunakan kata-kata yang baik dan sopan
2. Pengetahuan dan Keterampilan
  - a. Dapat menyebutkan jenis mobil
  - b. Dapat menyebutkan huruf vokal dan konsonan dan menuliskannya

- c. Dapat menghitung banyak benda dan menuliskan angkanya
- d. Dapat meniru bentuk
- e. Dapat membuat karya seni

Mengetahui,  
Kepala Sekolah

Guru Kelas

DEDE RUNASIH, S.Pd

TATI NURHAYATI, S.Pd

## LEMBAR PENILAIAN HARIAN

<b>ASPEK PERKEMBANGAN</b>	<b>INDIKATOR</b>	<b>BB</b>	<b>MB</b>	<b>BSH</b>	<b>BSB</b>
Nilai Agama dan Moral	Mempercayai adanya Tuhan melalui ciptaan-Nya				
Fisik – Motorik	Mengenal anggota tubuh, fungsi, dan gerakannya untuk pengembangan motorik kasar dan motoric halus				
Sosial – Emosional	Memiliki perilaku yang mencerminkan kemandirian				
Kognitif	<ul style="list-style-type: none"><li>- Mengetahui benda-benda disekitarnya (nama, warna, bentuk, ukuran, pola, sifat, suara, tekstur, fungsi, dan ciri-ciri lainnya)</li><li>- Mengenal lingkungan social (keluarga, teman, tempat tinggal, tempat ibadah, budaya, transfortasi)</li></ul>				
Bahasa	Mengenal keaksaraan awal melalui bermain				
Seni	Mengenal berbagai karya dan aktivitas seni				

## CATATAN ANEKDOT

Hari / Tanggal :  
Usia / Kelas :  
Nama Guru :

NO	NAMA ANAK	WAKTU	TEMPAT	URAIAN KEJADIAN/PERISTIWA

**CATATAN HASIL KARYA ANAK**



NO	NAMA ANAK	CATATAN PENILAIAN	HASIL KARYA

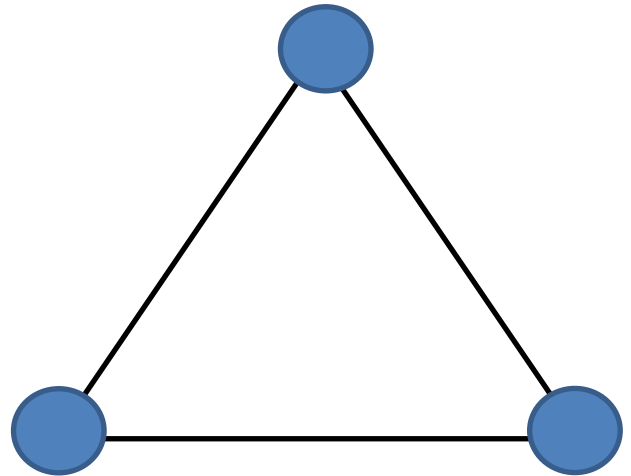
LEMBAR KERJA UNTUK MENULIS HURUF

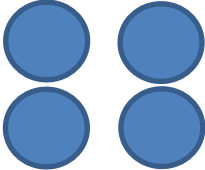

# MOBIL

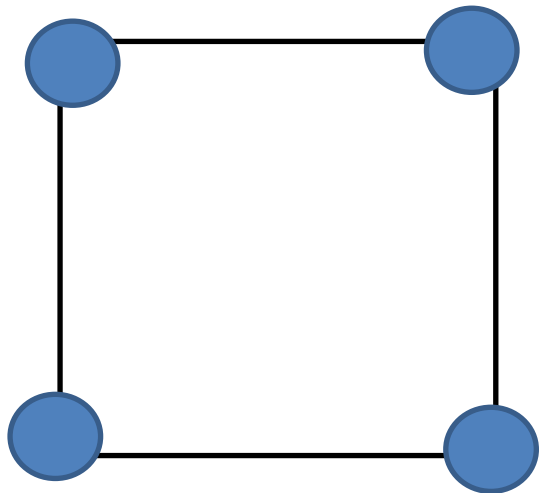
<b>M</b>		<b>B</b>		<b>L</b>

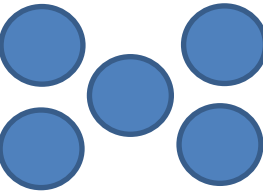

LEMBAR KERJA UNTUK BERHITUNG

	
.....	.....



	
.....	.....



	
.....	.....

