

## RENCANA PELAKSANAAN PEMBELAJARAN (RPP)

Nama Satuan Pendidikan : SMP Negeri 18 Malang  
Mata Pelajaran/Tema : Informatika/Fitur Lanjur Browser  
Kelas/Semester : IX / Gasal  
Materi Pokok : Fitur lanjut browser Mozilla Firefox  
Alokasi Waktu : 1 x 30 menit (1 Pertemuan)

### 1. Tujuan Pembelajaran

- a. Setelah mengikuti pembelajaran dengan menggunakan daring, metode diskusi dengan model pembelajaran *discovery learning* dalam pembelajaran fitur lanjut browser, Diharapkan peserta didik dapat:
  - Siswa dapat menjelaskan pengertian browser dan mengidentifikasi fitur lanjutannya
  - Siswa dapat menggunakan fitur tambahan pada browser Mozilla Firefox

### 2. Langkah-Langkah Kegiatan Pembelajaran

- a. Alat dan media : Komputer/Laptop, Presentasi Power point
- b. Bahan : Software Browser, Internet
- c. Metode Pembelajaran : Daring, penugasan,
- d. Model Pembelajaran : Discovery Learning
- e. Langkah-Langkah Pembelajaran :

#### Langkah 1 :

Kegiatan pembelajaran dari ini melalui Google Classroom serta group whatsapp, komunikasi dua arah antara guru dan siswa dapat lebih intensif

#### Langkah 2

- Guru memberi motivasi dengan membimbing siswa memahami tentang teknologi informasi dan komunikasi melalui panduan belajar di google classroom
- Guru meminta siswa untuk menganalisis fitur lanjut browser yang terdapat di materi dalam bentuk power point yang telah diupload di google classroom
- Guru meminta peserta didik untuk berdiskusi tentang topik yang sudah ditentukan
- Guru meminta siswa untuk mengemukakan pendapatnya dari topik diskusi di kolom komentar kelas
- Guru meminta peserta didik untuk mengerjakan soal evaluasi yang sudah diupload di google classroom melalui google form
- Guru meminta untuk mempraktikkan fitur yang ada di browser Mozilla Firefox, kemudian melaporkan hasil praktik penggunaan dalam bentuk laporan screenshot yang dikirim di google classroom.

### 3. Penilaian

- a. Aspek Sikap : Penilaian sikap terhadap peserta didik dapat dilakukan selama proses pembelajaran daring berlangsung seperti, kehadiran dalam forum daring, beretika dalam berkomentar di forum daring
- b. Aspek Pengetahuan : Penilaian pengetahuan dilakukan dengan memeriksa hasil kerja dalam Lembar Kerja Siswa yang digunakan selama pelaksanaan pembelajaran.
- c. Aspek Keterampilan : Penilaian pada keterampilan meliputi proses ketika menganalisis fitur lanjut browser Mozilla firefox dan menerapkannya.

Mengetahui  
Kepala Sekolah

Malang, 20 Juli 2020  
Pengajar

HS. Supriyanto, S.Pd, M.Pd  
NIP. 19610729 198112 1 002

Imam Thanthowi, S.Pd  
NIP. 19860425 201010 1 009

## Lampiran

1. Materi
2. Penilaian Sikap – Rubrik
3. Penilaian Pengetahuan – Rubrik
4. Penilaian Keterampilan - Rubrik
5. Daftar Nilai Siswa

### 1. Materi Pembelajaran :

Sumber Belajar : 3bryanaaustin. 19 Agustus 2015. [Review] 10 Fitur pada Web Browser Mozilla FireFox. <https://bryanaustin7174.wordpress.com/2015/08/19/10-fitur-pada-web-browser-mozilla-firefox/>

### FITUR LANJUT BROWSER



Oleh : Imam Thanthowi

### FITUR LANJUT BROWSER MOZILLA FIREFOX

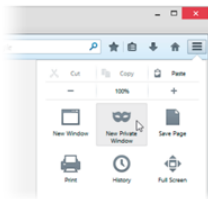


Oleh : Imam Thanthowi

### FITUR BROWSER (MOZILLA FIREFOX)

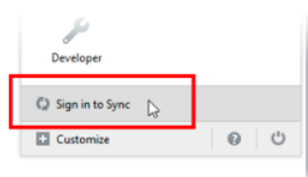
#### Private Window

Fitur Penjelajahan Pribadi Firefox membantu Anda menjelajahi Internet tanpa menyimpan berbagai informasi di komputer mengenai situs dan halaman yang Anda kunjungi. Namun, Penjelajahan Pribadi tidak membuat Anda menjadi anonim di Internet



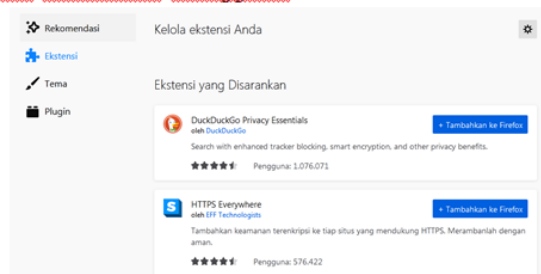
#### • Firefox Sync

Ketika Anda mengatur Firefox Sync pada komputer Anda, semua data Anda dan preferensi (seperti bookmark, history, password, tab yang terbuka dan diinstal add-ons) akan disimpan dengan aman di server Mozilla. Kemudian Anda dapat menghubungkan perangkat lain (ponsel misalnya) dan mereka akan secara otomatis disinkronisasi, memberikan Anda akses ke semua informasi Anda di mana pun Anda berada.



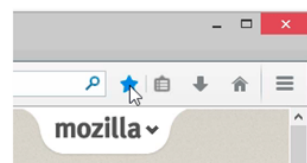
#### • Add-ons/Ekstensi

Mozilla memungkinkan pengguna untuk melakukan penambahan fitur sesuai dengan kebutuhan. Daftar Add-ons pun sudah disediakan oleh Firefox. Pengguna dapat mengunduhnya, dan mengaplikasikannya pada Firefox untuk menambah keunggulan browser.



#### • Bookmark

Firefox memungkinkan pengguna untuk menyimpan halaman web yang diinginkan pengguna, dengan menggunakan fitur bookmark. Dengan adanya fitur ini, pengguna tidak perlu mengingat-ingat atau bahkan mencatat halaman web yang dirasa penting dan akan dibuka kembali di waktu yang akan datang. Firefox akan menyimpan alamat halaman web yang dibutuhkan sehingga memudahkan pengguna untuk membukanya kembali



## 2. Penilaian Sikap

No.	Aspek yang Dinilai	Teknik Penilaian	Waktu Penilaian	Instrumen Penilaian	Keterangan
1.	Disiplin	Pengamatan	Proses	Lembar pengamatan	
2.	Keaktifan	Pengamatan	Proses	Lembar pengamatan	
3.	Komunikasi	Pengamatan	Proses	Lembar pengamatan	

### Instrumen Penilaian

#### a) Penilaian Aspek Sosial

- Lembar Observasi  
Rubrik Penilaian Ranah Sosial

No	Nama Peserta didik	Kriteria Aspek Sosial			Nilai Akhir	Keterangan
		Disiplin	Keaktifan	Komunikasi		
1						
2						
3						
4						
5						

Nilai akhir ranah sosial berdasarkan maksimum dari nilai Peserta didik pada masing-masing Indikator

- Lembar Penskoran  
Indikator Penilaian Ranah Sosial

No	Sikap yang diamati	Skala Penilaian				Keterangan
		1	2	3	4	
1	Disiplin					
	Tepat waktu dalam absensi					
2	Keaktifan					
	Bertanya pada saat pembelajaran memasuki sesi forum diskusi					
	Menanggapi atau menyangga pernyataan selama diskusi forum					
3	Komunikasi					
	Tata bahasa yang benar selama berkomunikasi antara Peserta didik dan guru dalam daring					
	Jumlah					

Keterangan:

- 1 = Peserta didik tidak fiturnjukkan perbuatan sesuai pengamatan
- 2 = Peserta didik kurang fiturnjukkan perbuatan sesuai pengamatan
- 3 = Peserta didik fiturnjukkan perbuatan sesuai pengamatan
- 4 = Peserta didik sangat fiturnjukkan perbuatan sesuai pengamatan

Nilai akhir =  $\frac{\text{Jumlah skor yang dinilai}}{\text{Jumlah skor maksimal}} \times 100$

## 3. Penilaian Pengetahuan

### Kisi-Kisi Soal Pengetahuan

#### Bentuk Tes : Tes Tertulis

No	Kompetensi Dasar	Indikator Soal	Materi	Soal
1	Mengenal fitur lanjut browser	Dapat menjelaskan fitur Mozilla firefox	Browser Mozilla firefox	1. Kotak isian yang digunakan untuk fiturlis alamat website pada Mozilla firefox adalah adalah .... a. Toolbar b. Search c. Situs d. address bar
2	Mengenal fitur lanjut browser	Dapat mengidentifikasi fitur Mozilla firefox	Browser Mozilla firefox	2. Fitur Firefox yang membantu menjelajahi Internet tanpa menyimpan berbagai informasi di komputer. a. Firefox Sync b. Add-ons

No	Kompetensi Dasar	Indikator Soal	Materi	Soal
				c. Private Window d. Bookmark
3	Mengenal fitur lanjut browser	Dapat mengidentifikasi fitur Mozilla firefox	Browser Mozilla firefox	3. Kegunaan Bookmark pada Mozilla firefox adalah... a. memungkinkan pengguna untuk menyimpan halaman web yang diinginkan b. membantu menjelajahi Internet tanpa menyimpan berbagai informasi di komputer. c. dapat menghubungkan perangkat lain d. dapat mengakses ke semua informasi Anda di mana pun Anda berada.
4	Mengenal fitur lanjut browser	Dapat mengidentifikasi fitur Mozilla firefox	Browser Mozilla firefox	4. Mozilla memungkinkan pengguna untuk melakukan penambahan fitur sesuai dengan kebutuhan a. Add ons b. Bookmark c. Private windows d. Firefox sync
5	Mengenal fitur lanjut browser	Dapat mengidentifikasi fitur Mozilla firefox	Browser Mozilla firefox	5. Fitur firefox yang dapat menghubungkan perangkat lain (ponsel misalnya) dan mereka akan secara otomatis disinkronisasi, memberikan Anda akses ke semua informasi Anda di mana pun Anda berada. a. Add ons b. Bookmark c. Private windows d. Firefox sync

#### Penskoran Aspek Pengetahuan

No	Nama Peserta didik	Skor Setiap Nomor					Nilai
		1	2	3	4	5	
1							
2							
3							
4							
5							

Rumus Pengolahan Nilai : Jumlah jawaban benar x 20 = Nilai Akhir

**4. Penilaian Keterampilan**  
**Kisi-Kisi Soal Keterampilan**  
**Bentuk Tes : Unjuk kerja**

No	Kompetensi Dasar	Indikator Soal	Materi	Soal
1	Menganalisis fitur lanjut browser Mozilla firefox	Dapat mempraktikkan penggunaan fitur tambahan browser Mozilla firefox	Browser Mozilla firefox	<p>Praktikkan penggunaan fitur Mozilla firefox</p> <p>a. Add ons  b. Bookmark  c. Private windows  d. Firefox sync</p> <p>Kemudian Screenshot hasil praktik kalian dalam menggunakan fitur tersebut</p>

**Instrumen Penilaian Keterampilan**

No	Indikator soal	Kategori			
		1 (Nilai 25)	2 (Nilai 50)	3 (Nilai 75)	4 (Nilai 100)
1	Dapat mempraktikkan penggunaan fitur tambahan browser mozilla firefox	Menerapkan 1 fitur lanjut / tambahan pada browser mozilla firefox	Menerapkan 2 fitur lanjut / tambahan pada browser mozilla firefox	Menerapkan 3 fitur lanjut / tambahan pada browser mozilla firefox	Menerapkan 4 fitur lanjut / tambahan pada browser mozilla firefox