

RENCANA PELAKSANAAN PEMBELAJARAN

Satuan Pendidikan : SD NEGERI 03 KARANGASEM
Kelas / Semester : 4 /2
Tema : Cita-citaku (Tema 6)
Sub Tema : Aku dan Cita-citaku (Sub Tema 1)
Muatan Terpadu : PPKn, IPS
Pembelajaran ke : 3
Alokasi waktu : 1 JP (35 Menit)

A. KOMPETENSI INTI

1. Menerima dan menjalankan ajaran agama yang dianutnya.
2. Menunjukkan perilaku jujur, disiplin, tanggung jawab, santun, peduli, dan percaya diri dalam berinteraksi dengan keluarga, teman, guru dan tetangga.
3. Memahami pengetahuan faktual dengan cara mengamati (mendengar, melihat, membaca) dan menanya berdasarkan rasa ingin tahu tentang dirinya, makhluk ciptaan Tuhan dan kegiatannya, dan benda-benda yang dijumpainya di rumah dan di sekolah.
4. Menyajikan pengetahuan faktual dalam bahasa yang jelas, sistematis dan logis, dalam karya yang estetis, dalam gerakan yang mencerminkan anak sehat, dan dalam tindakan yang mencerminkan perilaku anak beriman dan berakhlak mulia.

B. KOMPETENSI DASAR

Muatan : PPKn

No	Kompetensi Dasar
1.3	Mensyukuri keberagaman umat beragama di masyarakat sebagai anugerah Tuhan Yang Maha Esa dalam konteks Bhineka Tunggal Ika.
2.3	Bersikap toleran dalam keberagaman umat beragama di masyarakat dalam konteks Bhinneka Tunggal Ika.
3.2	Membandingkan siklus hidup beberapa jenis makhluk hidup serta mengaitkan dengan upaya pelestariannya.
4.2	Membuat skema siklus hidup beberapa jenis makhluk hidup yang ada di lingkungan sekitarnya, dan slogan upaya pelestariannya.

Muatan : IPS

No	Kompetensi Dasar
3.1	Mengidentifikasi karakteristik ruang dan pemanfaatan sumberdaya alam untuk kesejahteraan masyarakat dari tingkat kota/kabupaten sampai tingkat provinsi.
4.1	Menyajikan hasil identifikasi karakteristik ruang dan pemanfaatan sumber daya alam untuk kesejahteraan masyarakat dari tingkat kota/kabupaten sampai tingkat provinsi.

C. TUJUAN

1. Melalui kegiatan melakukan pengamatan di lingkungan sekitar, siswa dapat mengidentifikasi keragaman kegiatan orang-orang yang ada di lingkungan sekitar dan manfaatnya dalam kehidupan sehari-hari dengan baik.
2. Melalui kegiatan menuliskan hasil pengamatan, siswa dapat menjelaskan hasil identifikasi keragaman kegiatan orang-orang yang ada di lingkungan sekitar dan manfaatnya secara tepat.
3. Melalui kegiatan melakukan pengamatan dan berdiskusi dalam kelompok, siswa dapat mengidentifikasi hubungan karakteristik ruang dengan sumber daya alam yang ada di lingkungannya dengan benar.


D. MATERI

1. Keragaman kegiatan di lingkungan sekitar.
2. Hubungan antara karakteristik ruang dengan sumber daya alam.

E. PENDEKATAN & METODE

Pendekatan : *Scientific*
 Strategi : *Cooperative Learning*
 Teknik : *Example Non Example*
 Metode : Penugasan, pengamatan, Tanya Jawab, Diskusi dan Ceramah


F. KEGIATAN PEMBELAJARAN

Kegiatan	Deskripsi Kegiatan	Alokasi Waktu
Pembukaan	<ol style="list-style-type: none"> 1. Guru memberikan salam dan mengajak berdoa menurut agama dan keyakinan masing-masing. 2. Melakukan komunikasi tentang kehadiran siswa (presensi). 3. Guru mengingatkan siswa tentang pentingnya menjaga kesehatan dan mengikuti protokol kesehatan terkait covid-19. 4. Mengajak berdinamika dengan tepuk kompak (tepuk semangat) 5. Guru menyiapkan fisik dan psikhis anak dalam mengawali kegiatan pembelajaran serta menyapa anak. 6. Menyampaikan tujuan pembelajaran hari ini. 7. Guru mengingatkan kembali point penting materi pembelajaran yang telah lalu untuk menghubungkan dengan materi sekarang 8. Guru bersama dengan siswa membaca dialog pembuka yang disajikan pada Buku Siswa, guru memberikan penekanan pada topik pembicaraan tentang seorang anak muda yang berhasil. 	5 menit

Siswa mencermati bacaan “Peternak Muda dari Malang”. Guru mengaitkan isi bacaan tersebut dengan judul tema. Guru meminta siswa untuk mencari nilai-nilai yang dapat mereka petik dari bacaan tersebut. Siswa diberi kesempatan untuk memberikan komentar tentang tokoh yang diangkat pada bacaan tersebut, guru menanyakan kepada siswa upaya-upaya yang bisa dilakukan oleh siswa supaya bisa menjadi tokoh yang sukses pada bacaan.

Ayo Mengamati

1. Siswa diberikan 4 gambar peternakan dan mengamati gambar tersebut.




Ayo Berlatih

1. Siswa mengamati gambar yang disajikan di Buku Siswa, guru membimbing siswa untuk melihat perbedaan pada gambar dari segi pekerjaan yang dilakukan. Guru mengaitkan diskusi ini dengan judul tema dan mendorong rasa ingin tahu siswa tentang keragaman kegiatan yang dilakukan oleh masyarakat di sekitar mereka.
2. Guru meminta siswa untuk memberikan pendapat mereka tentang gambar yang mereka amati, secara individu siswa menuliskan hasil pengamatan mereka dalam kolom yang disediakan/pada buku catatan mereka.
3. Guru membimbing diskusi kelas untuk mengaitkan gambar yang siswa amati dengan keragaman kegiatan orang-orang yang ada di lingkungan sekitar dan manfaatnya dalam kehidupan sehari-hari. Tujuan dari kegiatan ini adalah untuk memahamkan kepada siswa tentang keragaman kegiatan dalam masyarakat (PPKn KD 3.3 dan 4.3).

Ayo Berlatih


1. Guru meneruskan kegiatan dengan memberikan beberapa pertanyaan pancingan yang berkaitan dengan lingkungan sekitar mereka, khususnya tentang sumber daya alam yang berupa buah dan sayur. Guru memberikan pertanyaan pancingan kepada siswa:
 - Menurutmu di lingkungan seperti apakah buah apel tumbuh dengan subur?
 - Bagaimana dengan brokoli? Wortel? Apakah mereka membutuhkan kondisi lingkungan yang sama dengan apel? Mengapa?



2. Guru memimpin diskusi dan memberikan penjelasan tentang kondisi lingkungan yang dibutuhkan oleh tanaman untuk tumbuh dengan subur. Dari hasil diskusi dan penjelasan guru, siswa membuat peta konsep yang menjelaskan tentang lingkungan yang sesuai agar tanaman dapat tumbuh subur.
3. Kegiatan ini digunakan untuk memberikan pemahaman kepada siswa tentang hubungan karakteristik ruang dengan sumber daya alam yang ada di lingkungannya (IPS KD 3.1)

Ayo Berdiskusi

1. Kegiatan pembelajaran dilanjutkan dengan diskusi yang dipimpin oleh guru tentang macam-macam sumber daya alam (dapat diperbarui dan tidak dapat diperbarui). Siswa mengamati beberapa gambar yang disajikan di Buku Siswa, guru memberikan beberapa pertanyaan yang terkait dengan gambar dan sumber daya alam (usaha apa yang dilakukan oleh manusia untuk mengelola SDA dan memanfaatkannya)
2. Siswa dalam kelompok berdiskusi untuk mengerjakan tugas yang diberikan oleh guru.



3. Penugasan tersebut merupakan kegiatan perpaduan PPKn dan IPS, di mana siswa diminta untuk mengidentifikasi kondisi lingkungan tempat hidupnya, potensi sumber daya dan jenis jenis pencaharian/pekerjaan penduduk.
4. Siswa mengolah hasil diskusi kelompoknya dalam bentuk laporan yang berupa tabel dan menuliskan kesimpulannya.
5. Kegiatan ini dirancang untuk mencapai kompetensi PPKn 3.3 dan 4.3 dan IPS 3.1 dan 4.1 dalam satu penugasan terpadu.

Penutup

A. Ayo Renungkan

- Apa saja hal baru yang kamu temukan hari ini?
- Keterampilan apa saja yang kamu kembangkan hari ini?
- Hal menarik apa saja yang kamu alami dalam kegiatan pembelajaran hari ini?
- Guru menanyakan kembali kepada siswa tentang hal-hal baru

5 menit

	<p>yang mereka pelajari pada hari tersebut, siswa secara mandiri merefleksikan kegiatan pembelajaran yang telah mereka lakukan dengan menceritakan kembali apa yang sudah dipelajari.</p> <ul style="list-style-type: none"> • Guru memberikan kesempatan kepada siswa untuk memberikan komentar tentang hal-hal menarik yang siswa alami pada hari tersebut, guru menggunakan komentar siswa sebagai bahan masukan mengenai desain pembelajaran yang dirancang <p>B. Kerja Sama dengan Orang Tua</p> <ul style="list-style-type: none"> • Bersama dengan orang tua di rumah, siswa membacakan kembali puisi hasil karyanya dan berdiskusi tentang bagaimana cita-cita mereka dapat tercapai. <p>C. Salam dan do'a penutup.</p>	
--	---	--

G. SUMBER DAN MEDIA

1. Buku Pedoman Guru Tema 6 Kelas 4 dan Buku Siswa Tema 6 Kelas 4 (Buku Tematik Terpadu Kurikulum 2013, Jakarta: Kementerian Pendidikan dan Kebudayaan, 2013).
2. Gambar hewan dan tumbuhan.
3. Gambar berbagai profesi di lingkungan sekitar.
4. Lingkungan sekitar.

H. PENILAIAN

Penilaian terhadap proses dan hasil pembelajaran dilakukan oleh guru untuk mengukur tingkat pencapaian kompetensi peserta didik. Hasil penilaian digunakan sebagai bahan penyusunan laporan kemajuan hasil belajar dan memperbaiki proses pembelajaran. Penilaian terhadap materi ini dapat dilakukan sesuai kebutuhan guru yaitu dari pengamatan sikap, tes pengetahuan dan presentasi unjuk kerja atau hasil karya/projek dengan rubric penilaian sebagai berikut.

1. Penugasan Terpadu (Laporan Hasil Diskusi Kelompok)
Bentuk penilaian: Praktek
Instrumen Penilaian: rubrik

Tujuan Kegiatan Penilaian:

- Mengukur pemahaman dan keterampilan siswa dalam menjelaskan keberagaman kegiatan yang ditemukan dalam kehidupan masyarakat
- Mengukur pemahaman dan keterampilan siswa dalam melaporkan tentang hubungan karakteristik ruang dengan sumber daya alam.

Rubrik penilaian laporan hasil diskusi kelompok dan membuat kesimpulan
PPKn KD 3.3 dan 4.3
IPS KD 3.1 dan 4.1

Kriteria	Sangat Baik	Baik	Cukup	Perlu Pendampingan
	4	3	2	1
Kemampuan melaporkan hasil diskusi dalam bentuk tabel	Siswa mengisi tabel dengan lengkap dan tepat sesuai hasil diskusi.	Siswa mengisi tabel dengan lengkap tetapi kurang tepat.	Dalam mengisi tabel, ada kolom pada tabel yang tidak diisi oleh siswa atau ada jawaban yang tidak tepat.	Siswa hanya mengisi satu kolom pada tabel dan jawaban tidak tepat.
Kemampuan menuliskan kesimpulan	Siswa menuliskan kesimpulan dengan mengaitkan antara kondisi lingkungan hidup, potensi sumber daya alam, dan jenis mata pencaharian penduduknya dengan benar.	Siswa menuliskan kesimpulan dengan mengaitkan kondisi lingkungan hidup dengan potensi sumber daya alam dan jenis mata pencaharian penduduknya, tetapi kaitan tidak terlihat jelas.	Siswa menuliskan kesimpulan dengan mengaitkan antara kondisi lingkungan hidup dengan salah satu dari potensi sumber daya alam atau jenis mata pencaharian penduduknya.	Siswa menuliskan kesimpulan tanpa mengaitkan sama sekali antara kondisi lingkungan hidup dengan potensi sumber daya alam dan jenis mata pencaharian penduduknya.

Catatan Guru

1. Masalah :.....
2. Ide Baru :.....
3. Momen Spesial :.....

Mengetahui
Kepala Sekolah,

Karangasem, 13 Januari 2022
Guru Kelas IV

JUMROTUN, S.Pd.SD.
NIP. 18670406 199103 2 005

DIAN ARISANTI, S.Pd.SD.
NIP. 19851201 201406 2 002