

RENCANA PELAKSANAAN PEMBELAJARAN (RPP)

Satuan Pendidikan	: SLB Negeri 1 Tanjungpinang
Kelas/ Semester	: VII Tunarungu / Ganjil
Tema	: Greetings and Leave Taking (Sapaan dan Pamitan)
Sub Tema	: Hello, Good Morning Dimas!
Pembelajaran ke	: 5 (lima)
Alokasi Waktu	: 4 x 35 menit

A. Tujuan Pembelajaran

1. Siswa dapat mempraktikkan langsung menyimak, berbicara (berisyarat), membaca dan menulis tentang ungkapan Sapaan dan Pamitan
2. Memperkaya kosakata dalam bahasa Inggris terutama dalam Sapaan dan Pamitan
3. Siswa dapat berinteraksi dengan teman- temannya dan guru menggunakan ungkapan Sapaan dan Pamitan

B. Kegiatan Pembelajaran

1. Kegiatan Pembuka
 - a. Guru memberikan salam dan mengecek kehadiran siswa
 - b. Guru menyampaikan tujuan pembelajaran
2. Kegiatan Inti
 - a. Siswa menyimak video Sapaan dan Pamitan
 - b. Siswa mengikuti pengucapan (isyarat) ungkapan tentang Sapaan dan Pamitan serta responnya.
 - c. Siswa melakukan dialog singkat tentang ungkapan Sapaan dan Pamitan serta responnya
 - d. Siswa bertanya terkait penggunaan ungkapan Sapaan dan Pamitan serta responnya sesuai konteks penggunaanya
 - e. Siswa melengkapi dialog tentang ungkapan Sapaan dan Pamitan serta responnya yang diberikan oleh guru.
 - f. Siswa mengamati gambar kemudian menentukan sapaan yang sesuai dengan gambar
 - g. Siswa menyusun kata menjadi kalimat yang benar
3. Kegiatan Penutup
 - a. Guru memberikan umpan balik terhadap proses pembelajaran
 - b. Guru dan siswa menyimpulkan hasil pembelajaran

C. Penilaian Pembelajaran

1. Sikap : Observasi sikap saat pembelajaran
2. Pengetahuan : Tes Tertulis dan Lisan
3. Keterampilan : Action

1. Sikap (Attitude)

No	Aspek Yang Dinilai	Skor Perolehan 1-5
1	Rasa Hormat (Respect)	
2	Jujur (Honest)	
3	Peduli (Care)	
4	Berani (Brave)	
5	Percaya Diri (Confidence)	
6	Berkomunikasi dengan Baik (Communicative)	
7	Peduli Sosial (Social Awareness)	
8	Rasa Ingin Tahu (Curiosity)	
	Total Skor	
	Skor Maksimal	40

2. Pengetahuan

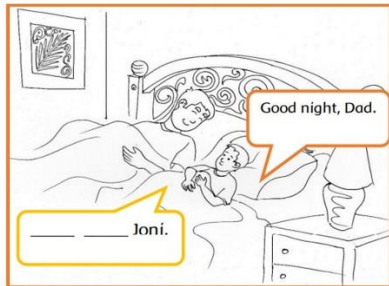
No	Aspek Yang Dinilai	Skor Perolehan 1-5
1	Kosa Kata (Vocabulary)	
2	Pengucapan (Pronunciation)	
3	Ketelitian (Accuracy)	
4	Pemahaman (Understanding)	
5	Intonasi (Intonation)	
6	Pilihan Kata (Diction)	
7	Kelancaran (Fluency)	
	Total Skor	
	Skor Maksimal	35

3. Keterampilan

No	Action / Skill	Skor Perolehan 1-5
1	Kerjasama (Team Work)	
2	Melakukan tindak komunikasi (Communicative Action)	
	Total Score	
	Skor Maksimal	10

Activity 1: Fill in the bubbles with the words from the box!

Good Morning
Good afternoon
Good night



Activity 2: Rearrange the jumbled words into a good sentence!

- 1. morning – Dinda – good

- 2. to – nice – meet – you

- 3. students – good – afternoon

- 4. next – you – time – see




- 5. too – meet – nice – to – you

Activity 3: Practice saying the greetings and the responses below with your friends!

Greeting	Response
Hi	Hi
Hello	Hello
Good morning	Good morning
Good afternoon	Good afternoon
Good evening	Good evening
Good night	Good night

Greeting	Respond
How are you?	I'm fine.
How are you?	I'm fine, thank you.
How are you?	I'm great.
How are you?	I'm OK.
How are you?	I'm very well today.
How are you?	I'm tired.
How are you?	I'm not so good.
How are you?	I'm sick.

Activity 4: Tick (✓) the appropriate greeting for each picture below!

1.		<input type="checkbox"/> Good morning <input type="checkbox"/> Good evening
2.		<input type="checkbox"/> Good evening <input type="checkbox"/> Good afternoon
3.		<input type="checkbox"/> Good night <input type="checkbox"/> Good morning

Mengetahui,
Kepala Sekolah

Kalisni, S.Pd.
NIP: 196206061988072001

Tanjungpinang, Agustus 2021
Guru Mapel Bahasa Inggris

Juliana Debatara, S.Pd.
NRPTK. 2017 07 1 0013