

RENCANA PELAKSANAAN PEMBELAJARAN

Satuan Pendidikan : SD AMANAH
Kelas / Semester : V / 1
Tema : 4. Sehat itu Penting
Sub Tema : 1. Peredaran Darahku Sehat
Pembelajaran ke : 1 (satu)
Alokasi waktu : 10 menit
Kompetensi Dasar : KD 3.4 & 4.4 IPA

A. TUJUAN PEMBELAJARAN

1. Dengan kegiatan mengamati gambar peredaran darah, siswa dapat mengidentifikasi nama organ peredaran darah secara lisan dan tulisan dengan benar.
2. Dengan kegiatan membaca teks, siswa dapat menyebutkan bagian – bagian jantung dengan baik dan benar.

B. KEGIATAN PEMBELAJARAN

Kegiatan	Deskripsi Kegiatan	Alokasi Waktu
a. Kegiatan Awal	<ul style="list-style-type: none">- Guru menyapa siswa, mengucapkan salam, menanyakan kabar, memeriksa kehadiran dan mengajak berdoa; (Orientasi)- Guru menyampaikan topik pembelajaran dan tujuannya;- Guru mengkondisikan kelas dilanjutkan mengaitkan materi pelajaran berupa pantun yang bertema peredaran darah. (Apersepsi)	2 menit
b. Kegiatan Inti	<ul style="list-style-type: none">- Siswa mengamati gambar peredaran darah yang ada di papan tulis atau di buku siswa nya dan menyebutkan informasi dari gambar yang telah dilihatnya; (mengamati)- Guru memancing siswa untuk bertanya jawab terkait gambar yang telah diamatinya; (menanya)- Siswa membaca teks yang ada dibawah gambar didalam hati; (mengumpulkan informasi)- Siswa mengerjakan lembar kerja secara berkelompok; (Menalar)- Siswa menyampaikan jawabannya secara bergantian. (Mengkomunikasikan)	7 menit
c. Kegiatan Akhir	<ul style="list-style-type: none">- Guru memberikan apresiasi atas hasil kerja siswa dan melakukan penilaian;- Bersama dengan siswa, Guru melakukan refleksi atas pembelajaran yang telah dilakukan; (Refleksi)- Guru menutup pembelajaran dengan memberikan motivasi dan Do'a. (Motivasi)	1 menit

C. PENILAIAN PEMBELAJARAN

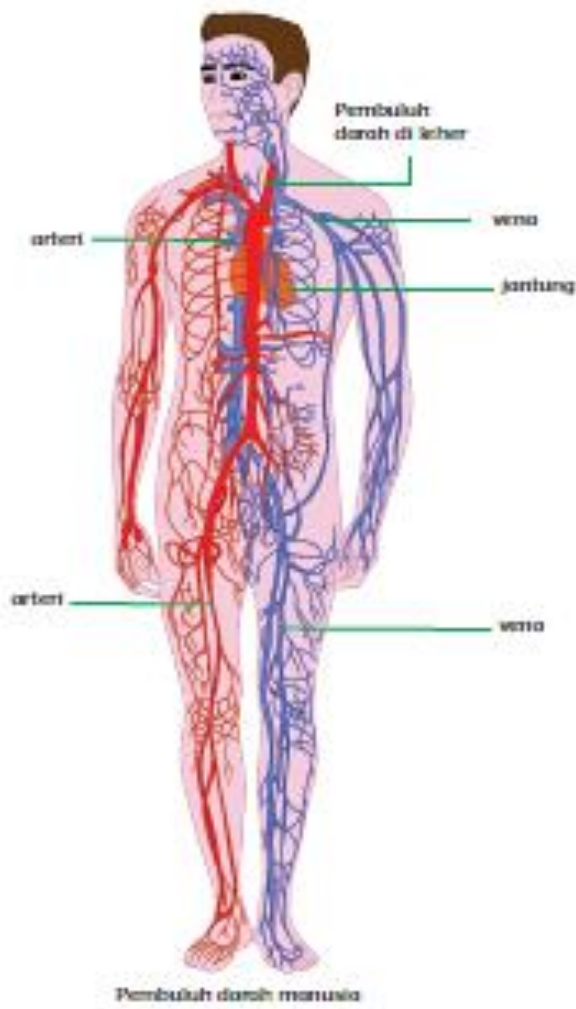
1. Sikap : obsevasi
2. Pengetahuan : tes tertulis
3. Keterampilan : penilaian produk

Mengetahui;
Kepala SD Amanah

Tangerang, 06 Januari 2022
Guru Kelas

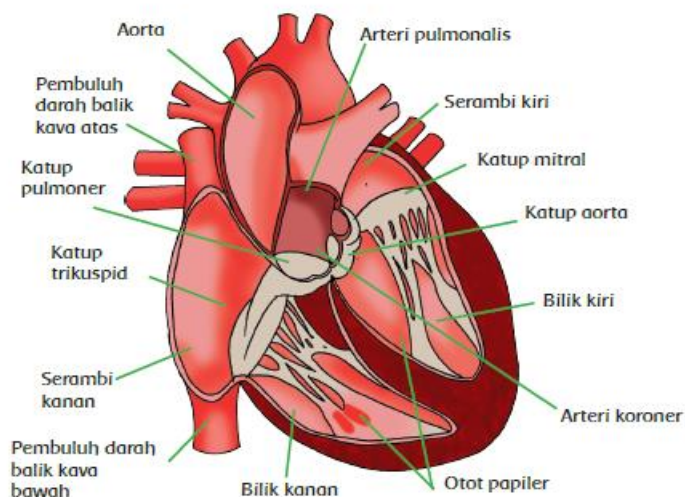
ADIANTI RUQOYAH, M.Pd

ALIN NUR RAHMALINA, S.Pd



1. Jantung

Jantung adalah organ tubuh manusia yang berfungsi memompa darah ke seluruh tubuh. Jantung memompa darah dengan cara berkontraksi dan berelaksasi secara bergantian, sehingga jantung berdenyut, mengembang, dan mengempis. Jantung terletak di dalam rongga dada sebelah kiri. Ukuran jantung kira-kira sebesar kepalan tangan pemiliknya. Jantung tersusun atas kumpulan otot-otot yang sangat kuat yang disebut **miokardium**. Jantung terdiri atas empat ruang, yaitu serambi kanan, serambi kiri, bilik kanan, dan bilik kiri.

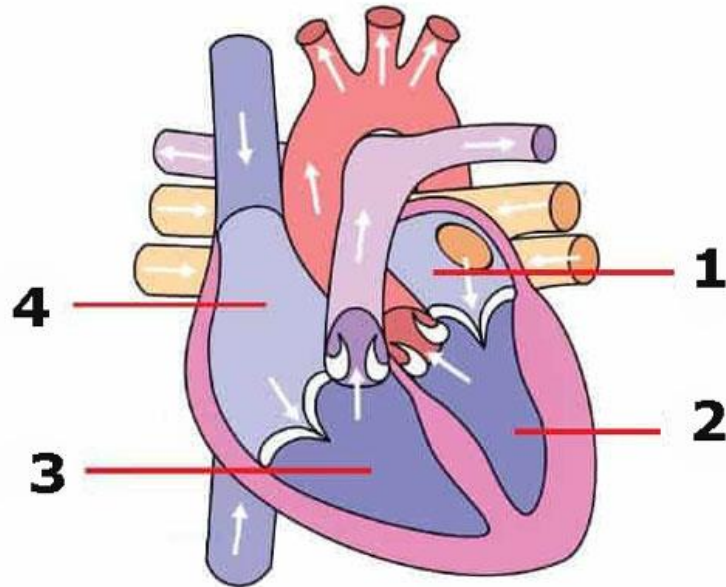


Jantung manusia

Nama :
Tema / Sub Tema : 4 / 1
Kompetensi Dasar : 3.4 & 4.4

Kelas : V A / B
Muatan Pelajaran : IPA

I. Amatilah gambar berikut dan tuliskan nama bagian jantung dengan baik dan benar!



II. Jawablah pertanyaan berikut dengan baik dan benar!

1. Sebutkan Organ peredaran darah manusia!

2. Apa fungsi jantung ?

3. Sebutka 4 bagian Jantung!

4. Tuliskan urutan peredaran darah kecil berikut :

Darah dari seluruh tubuh → serambi kanan → .. → Paru-paru

→ ... → ...

5. Jika jantung berhenti memompa darah, apa yang akan terjadi dengan organ tubuh lainnya?
