



# PAUD TERPADU ISLAM BAITUL MAKMUR TAMAN KANAK-KANAK

Alamat : Jl. Perdagangan V RT.22 No.04  
Kecamatan Banjarmasin Utara Kota Banjarmasin Telpn 082154201616

---

## RENCANA PELAKSANAAN PEMBELAJARAN

Satuan Pendidikan : Taman Kanak-kanak ( TK )  
Kelas / Semester : B2 / II  
Tema : Binatang  
Sub Tema : Binatang Ternak (Ayam)  
Pembelajaran Ke- / Minggu Ke- : I ( Satu )  
Alokasi Waktu : 08.30 – 09.30 Wita

### A. TUJUAN PEMBELAJARAN

1. Anak dapat mempercayai adanya Tuhan melalui ciptaanNya seperti makhluk hidup. NAM. 1.1
2. Anak terbiasa menyayangi dan memelihara binatang ciptaan Tuhan. NAM. 1.2
3. Anak terbiasa menyelesaikan tugasnya hingga tuntas atau memiliki sikap tanggung jawab. SEM. 2.12
4. Anak terbiasa menjaga kebersihan dan kerapian alat bermainnya. FM. 2.1
5. Anak dapat menirukan gerakan binatang ternak seperti ayam. FM. 3.3 - 4.3
6. Anak dapat mengurutkan proses perkembangbiakan ayam dari telur-anak ayam-ayam dewasa ( siklus hidup ayam ). KOG. 3.6 – 4.6
7. Anak dapat mencocokkan angka sesuai jumlah gambar ayam. KOG. 3.6 – 4.6
8. Anak dapat mengelompokkan jenis ayam jantan dan ayam betina. KOG. 3.6 – 4.6
9. Anak dapat menceritakan kembali proses perkembangbiakan ayam. BHS. 3.11 – 4.11
10. Anak dapat membaca huruf melalui gambar ayam. BHS.3.12 – 4.12
11. Anak dapat menyanyi lagu “ Tek Kotek-Kotek ”. SENI. 3.15 – 4.15

### B. KEGIATAN PEMBELAJARAN

- a. Kegiatan Pendahuluan / Pembukaan (30 Menit )
  1. Baris-berbaris.
  2. Mengucapkan salam.
  3. Berdoa sebelum belajar.
  4. Membaca Doa-doa harian, Surah-surah Pendek, dan Hadits-hadits hafalan.
  5. Pemaparan Tema hari ini dan berdiskusi tentang Tema hari ini.
  6. Menirukan gerakan binatang ternak seperti ayam.
  7. Mempercayai adanya Tuhan melalui ciptaannya, seperti makhluk hidup.
- b. Kegiatan Inti
  1. Mengurutkan proses perkembangbiakan ayam dari telur-anak ayam-ayam dewasa ( siklus hidup ayam ).
  2. Menyayangi dan memelihara binatang ciptaan Tuhan.
  3. Menceritakan kembali proses perkembangbiakan ayam
  4. Membaca huruf melalui gambar ayam.
  5. Mencocokkan angka sesuai jumlah gambar ayam.

6. Mengelompokkan jenis ayam jantan dan ayam betina.
7. Menyelesaikan tugasnya hingga tuntas atau memiliki sikap tanggung jawab.

c. Kegiatan Recalling

1. Merapikan alat-alat yang di gunakan.
2. Menjaga kebersihan dan kerapian alat bermainnya
3. Diskusi tentang perasaan diri selama melakukan kegiatan bermain dan belajar.
4. Bila ada perilaku yang kurang tepatharus di diskusikan bersama.
5. Menceritakan dan menunjukkan hasil karyanya.
6. Penguatan pengetahuan yang di dapat anak.

d. Kegiatan Penutup

1. Menanyakan perasaannya selama hari ini.
2. Berdiskusi kegiatan apa saja yang telah di lakukan/ di mainkan hari ini,apayang paling di sukai .
3. Menyanyi lagu “ Tek Kotek-Kotek
4. Bercerita pendek yang berisi pesan-pesan.
5. Menginformasikan kegiatan untuk besok hari.
6. Penerapan SOP Pentupan.

C. PENILAIAN PEMBELAJARAN

1. Sikap ( Catatan Anekdot )

- Berdoa sebelum dan sesudah kegiatan.
- Berbicara dengan sopan saat memberikan pertanyaan atau jawaban.
- Menghormati orang tua, guru, dan teman.

CATATAN ANEKDOT DALAM BENTUK TABEL

No.	Hari / Tanggal	Nama Anak	Keterangan
1.	Senin, 04 Januari 2021	M. Hafidz	Saat berdoa, anaknda Hafidz masih perlu bimbingan
	dst		

2. Keterampilan

- Menyanyi lagu “ Tek Kotek-Kotek.
- Menirukan gerakan binatang ternak seperti ayam.

BENTUK PENILAIAN KETERAMPILAN DALAM BENTUK TABEL

No.	Muatan Materi	Nama Anak		
		Adeeva	Akmal	Erfan
1.	Menyanyi lagu “ Tek Kotek-Kotek.	BSH	MB	BSH
	dst			

3. Pengetahuan ( Penilaian Ceklist )

- Mengurutkan proses perkembangbiakan ayam dari telur-anak ayam-ayam dewasa ( siklus hidup ayam ).
- Menceritakan kembali proses perkembangbiakan ayam
- Membaca huruf melalui gambar ayam.
- Mencocokkan angka sesuai jumlah gambar ayam.
- Mengelompokkan jenis ayam jantan dan ayam betina.

BENTUK PENILAIAN PENGETAHUAN (CEKLIST ) DALAM BENTUK TABEL

No.	Muatan Materi	Nama Anak		
		Naylla	Ilham	Tisha
1.	Mengurutkan proses perkembangbiakan ayam dari telur-anak ayam-ayam dewasa ( siklus hidup ayam ).	BSH	MB	BSH
2.	Menceritakan kembali proses perkembangbiakan ayam	MB	MB	BSH
3.	Membaca huruf melalui gambar ayam.	MB	MB	BSH
4	Mencocokkan angka sesuai jumlah gambar ayam.	BSH	BSH	BSH
5.	Mengelompokkan jenis ayam jantan dan ayam betina.	BSH	BSH	BSH

PENGEMBANGANRUBRIKPENILAIAN CEKLIS

KODE	RUBRIK
BB	BELUM BERKEMBANG
MB	MULAI BERKEMBANG
BSH	BERKEMBANG SESUAI HARAPAN
BSB	BERKEMBANG SANGAT BAIK

Banjarmasin, 04 Januari 2021

Mengetahui,  
Kepala TK. Islam Baitul Makmur





Guru Kelompok B2

NORAINAH, S.Pd  
NIP. 19690413 200701 2 026

HAYU WASTRIKA, S.Pd  
NUPTK. 2760 7656 6630 0072

**CONTOH ILUSTRASI LEMBAR KEGIATAN ANAK KELOMPOK B2**



1. Mengurutkan proses perkembangbiakan ayam dari telur-menetas- anak ayam-ayam dewasa ( siklus hidup ayam ).

1	
2	
3	
4	



2. Mencocokkan angka sesuai jumlah gambar ayam.

Hitunglah jumlah ayam jantan ,kemudian lingkari atau warnai bilangan yang tepat di bawah ini.

Antan dan betina kemudian tempelkan sesuai jenisnya.

3. Mengelompokkan jenis ayam jantan dan ayam betina.

Pilihlah gambar ayam jantan dan betina kemudian tempelkan sesuai jenisnya.



Tempelkan gambar ayam jantan di kolom ini

Tempelkan gambar ayam betina di kolom ini

