

RENCANA PELAKSANAAN PEMBELAJARAN

RPP

Nama Sekolah	:	SMP NEGERI 3 BRINGIN, KAB. SEMARANG
Mata Pelajaran	:	INFORMATIKA
Kelas/ Semester	:	VII (tujuh) / 1 (satu)
Tahun Pelajaran	:	2020 - 2021
Kompetensi Inti	:	4. Mencoba, mengolah, dan menyaji dalam ranah konkret (menggunakan, mengurai, merangkai, memodifikasi, dan membuat) dan ranah abstrak (menulis, membaca, menghitung, menggambar, dan mengarang) sesuai dengan yang dipelajari di sekolah dan sumber lain yang sama dalam sudut pandang/teori.
Kompetensi Dasar	:	4.2 Memanfaatkan fitur dasar aplikasi pemroses teks, pemroses lembar kerja dan presentasi.
Waktu	:	2 Jam Pelajaran (1 x pertemuan)
Email	:	eko.smpn3@gmail.com

1. Tujuan Pembelajaran

Setelah melaksanakan Pembelajaran peserta didik diharapkan:

- Dapat membuat teks dengan format tercetak tebal, tercetak miring dan bergaris bawah

2. Materi

- Menggunakan format teks Bold, Italic, Underline

3. Metode pembelajaran

- Model : Pembelajaran berbasis proyek (PJBL)
- Metode : Menggunakan proyek dan penugasan

4. Langkah – langkah Kegiatan Pembelajaran.

- a. guru membagikan link youtube <https://youtu.be/idCi58zaFuM>
- b. guru menginstruksikan kepada peserta didik agar melihat dan memahami materi
- c. guru membuka kesempatan bertanya dan menjelaskan kepada peserta didik.
- d. guru membagikan Lembar Kerja (LK.4.2)
- e. guru memberi kesempatan peserta didik untuk mengerjakan tugas dan dikirim google formulir
- f. guru memberikan feedback dan evaluasi tugas yang telah dikirim.

5. Alat dan media

- Hp android (dengan polaris office) dengan WA dan Google classroom
- PC atau Laptop

6. Evaluasi

Evaluasi berupa penilaian dari proyek yang dibuat (video)

7. Feedback

Memberikan masukan saran kritik atas hasil karya peserta didik melalui WA atau Google classroom

Mengetahui
Kepala SMP Negeri 3 Bringin

Bringin, Juni 2020
Guru Informatika

Drs. Achmad Zamroni
NIP. 19670614 199512 1 003

Eko Endarmoko,S.Kom
NIP.19781211 201101 1003

LEMBAR KERJA (LK 4.2)


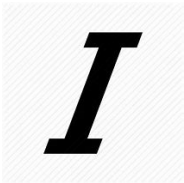

Standar Inti : 4. Mencoba, mengolah, dan menyaji dalam ranah konkret (menggunakan, mengurai, merangkai, memodifikasi, dan membuat) dan ranah abstrak (menulis, membaca, menghitung, menggambar, dan mengarang) sesuai dengan yang dipelajari di sekolah dan sumber lain yang sama dalam sudut pandang/teori.

Kompetensi Dasar : 4.2 Memanfaatkan fitur dasar aplikasi pemroses teks, pemroses lembar kerja dan presentasi.

Tujuan Pembelajaran

- Peserta didik dapat membuat teks dengan format tercetak tebal, tercetak miring dan bergaris bawah

Materi Pembelajaran :

Ikon	Nama	fungsi
	bold	Memberi efek tercetak tebal
	Italic	Memberi efek tercetak miring
	Underline	Memberi efek tercetak bergaris bawah

PRAKTEK :

1. Bukalah komputer atau laptop sampai komputer siap digunakan
2. Buatlah dokumen sederhana dengan format sebagai berikut :

Puisi hari Kemerdekaan Indonesia

Kita Indonesia
Daku adalah putera bangsa
Dengan suara keras menyalak
Meneriakkan
Merdeka merdeka merdeka
Tak peduli siapa engkau
Jika kau adalah aku
Maka teriakkanlah hal yang sama
Karena aku dan kau adalah Indonesia

Kita adalah Indonesia
Dengan suara menggelegar kita berteriak
Menyalakkan suara lantang
Merdeka merdeka merdeka
Maka marilah berteriak bersama
Karena aku kau dan kalian
Adalah Indonesia

3. Simpan dokumen yang dibuat dengan nama "latihan_4"
4. Kirimkan melalui google classroom dengan mengupload di alamat yang telah disediakan

PENILAIAN

Teknik penilaian : Proyek (membuat dokumen sederhana pengolah kata)

Bentuk penilaian : Penugasan

Tabel penilaian

ASPEK YANG DINILAI DALAM DOKUMEN	BOBOT PENILAIAN				RATA -RATA
	1	2	3	4	
Mampu membuat dokumen dengan benar sesuai dengan format teks yang diberikan					
Dapat menggunakan format teks Bold, Italic dan Underline					