



## RENCANA PELAKSANAAN PEMBELAJARAN

(Disusun Berdasarkan Permendikbud Nomor: 22 Tahun 2016)

Satuan Pendidikan : SD negeri 2 benkel  
Kelas / Semester : 4 /2  
Tema : 6. Cita-citaku  
Sub Tema : 1. Aku dan Cita-citaku  
Muatan Terpadu : Bahasa Indonesia, IPA  
Pembelajaran ke : 1  
Alokasi waktu : 1 hari

### A. KOMPETENSI INTI

1. Menerima dan menjalankan ajaran agama yang dianutnya.
2. Menunjukkan perilaku jujur, disiplin, tanggung jawab, santun, peduli, dan percaya diri dalam berinteraksi dengan keluarga, teman, guru dan tetangga.
3. Memahami pengetahuan faktual dengan cara mengamati (mendengar, melihat, membaca) dan menanya berdasarkan rasa ingin tahu tentang dirinya, makhluk ciptaan Tuhan dan kegiatannya, dan benda-benda yang dijumpainya di rumah dan di sekolah.
4. Menyajikan pengetahuan faktual dalam bahasa yang jelas, sistematis dan logis, dalam karya yang estetis, dalam gerakan yang mencerminkan anak sehat, dan dalam tindakan yang mencerminkan perilaku anak beriman dan berakhlak mulia.

Kompetensi Dasar ( KD )	Indikator Pencapaian Kompetensi ( IPK )
<b>Bahasa Indonesia</b> 3.6 Menggali isi dan amanat puisi yang disajikan secara lisan dan tulis dengan tujuan untuk kesenangan. 4.6 Melisankan puisi hasil karya pribadi dengan lafal, intonasi, dan ekspresi yang tepat sebagai bentuk ungkapan diri.	3.6.1 Mengamati ciri-ciri puisi. 4.6.1 Membuat kesimpulan tentang ciri-ciri puisi.
<b>IPA</b> 3.2 Membandingkan siklus hidup beberapa jenis makhluk hidup serta mengaitkan	3.2.1 Mengidentifikasi siklus

dengan upaya pelestariannya. 4.2 Membuat skema siklus hidup beberapa jenis makhluk hidup yang ada di lingkungan sekitarnya, dan slogan upaya pelestariannya.	makhluk hidup. 4.2.1 Membuat skema tahapan pertumbuhan hewan dan tumbuhan.
---	---

## B. KOMPETENSI DASAR

## C. TUJUAN

1. Melalui kegiatan mengamati dan berdiskusi, siswa mampu mengidentifikasi ciri-ciri puisi dengan benar.
2. Melalui kegiatan membuat kesimpulan, siswa dapat menyajikan hasil pengamatan tentang ciri-ciri puisi secara terperinci.
3. Melalui kegiatan melakukan pengamatan, siswa mampu mengidentifikasi siklus makhluk hidup yang ada di sekitarnya dengan baik.
4. Melalui kegiatan menyusun gambar tahapan pertumbuhan hewan dan tumbuhan, siswa mampu membuat skema siklus makhluk hidup yang ada di sekitarnya dengan benar.

## D. MATERI

1. Ciri-ciri puisi
2. Siklus makhluk hidup

## E. PENDEKATAN & METODE

Pendekatan	: <i>Scientific</i>
Strategi	: <i>Cooperative Learning</i>
Teknik	: <i>Example Non Example</i>
Metode	: Penugasan, pengamatan, Tanya Jawab, Diskusi dan Ceramah

## F. KEGIATAN PEMBELAJARAN

Kegiatan	Deskripsi Kegiatan	Alokasi Waktu
----------	--------------------	---------------

<p><b>Pembukaan</b></p>	<ol style="list-style-type: none"> <li>1. Guru memberikan salam</li> <li>2. Kelas dilanjutkan dengan do'a dipimpin oleh salah seorang siswa. Siswa yang diminta membaca do'a adalah siswa siswa yang hari ini datang paling awal. (<b>Menghargai kedisiplinan siswa/PPK</b>).</li> <li>3. Siswa diingatkan untuk selalu mengutamakan sikap disiplin setiap saat dan menfaatnya bagi tercapainya sita-cita.</li> <li>4. Menyanyikan <b>lagu Garuda Pancasila atau lagu nasional lainnya</b>. Guru memberikan penguatan tentang pentingnya menanamkan semangat <b>Nasionalisme</b>.</li> <li>5. Pembiasaan membaca 15 menit dimulai dengan guru menceritakan tentang kisah masa kecil salah satu tokoh dunia, kesehatan, kebersihan, makanan/minuman sehat , cerita inspirasi dan motivasi . Sebelum membacakan buku guru menjelaskan tujuan <b>kegiatan literasi</b> dan mengajak siswa mendiskusikan pertanyaan-pertanyaan berikut: <ul style="list-style-type: none"> <li>• Apa yang tergambar pada sampul buku.</li> <li>• Apa judul buku</li> <li>• Kira-kira ini menceritakan tentang apa</li> <li>• Pernahkan kamu membaca judul buku seperti ini</li> </ul> </li> <li>6. Melakukan komunikasi tentang kehadiran siswa.</li> <li>7. Mengajak berdinamika dengan tepuk kompak dan lagu yang relevan.</li> <li>8. Guru menyiapkan fisik dan psikhis anak dalam mengawali kegiatan pembelajaran serta menyapa anak.</li> <li>9. Menyampaikan tujuan pembelajaran hari ini.</li> </ol>	<p>10 menit</p>
<p><b>Inti</b></p>	<ol style="list-style-type: none"> <li>1. Siswa mengamati gambar yang terdapat pada halaman 1 tentang seorang anak yang sedang membayangkan cita-citanya. Dengan bimbingan guru siswa membahas tentang berbagai pekerjaan yang menjadi cita-cita antara lain menjadi seorang guru, arsitek, dokter hewan, penyanyi, dan pilot.</li> </ol>	<p>150 menit</p>




2. Guru mengaitkan kegiatan ini dengan judul tema Cita-Citaku dan judul Subtema Aku dan Cita-Citaku
3. Guru dapat memberikan beberapa pertanyaan untuk menstimulus ketertarikan siswa tentang topik Cita-Citaku.

Pertanyaan:

- Apakah yang dimaksud dengan cita-cita?
  - Apakah kamu memiliki cita-cita?
  - Apakah cita-citamu?
4. Siswa mengamati beberapa gambar kegiatan berbagai profesi. Siswa lalu mencoba mengidentifikasi keahlian-keahlian yang dibutuhkan oleh profesi tersebut sesuai dengan bidangnya. Siswa menuliskan keahlian-keahlian tersebut di kolom yang tersedia pada setiap gambar.

**1**  
**Ayo Mengamati**

Amatilah gambar-gambar di bawah ini. Tuliskan kegiatan atau pekerjaan yang diartikan dari gambar. Jelaskan juga keahlian atau kegiatan yang sesuai dengan jenis pekerjaannya.




**Aku seorang** .....  
Kegiatan utamaku sehari-hari adalah .....

**Aku seorang** .....  
Kegiatan utamaku sehari-hari adalah .....

**Aku seorang** .....  
Kegiatan utamaku sehari-hari adalah .....

2 Buku Siswa SD/MI Kelas V

5. Siswa kemudian menuliskan pada kolom yang terdapat pada halaman 3 tentang pekerjaan yang menjadi cita-citanya serta menuliskan kegiatan-kegiatan yang dilakukan profesi yang dipilihnya tersebut.



**Aku seorang** .....  
Kegiatan utamaku sehari-hari adalah .....

**Aku seorang** .....  
Kegiatan utamaku sehari-hari adalah .....

Bagaimana diragumu? Kamu pasti mempunyai mimpi dan harapan tentang kegiatan atau pekerjaanmu kelak. Tulah cita-cita.  
Tuliskan tentang cita-citamu, kegiatan utama, dan keahlian yang harus kamu miliki sehubungan dengan cita-citamu itu!

Ceritakanlah cita-citamu tersebut kepada teman sebangkumu!

**Ayo Membaca**

Udin dan Beni ternyata memiliki cita-cita yang sama! Mereka berdua ingin menjadi seorang guru. Menurut Udin, ia ingin menjadi guru karena guru yang membuatnya menjadi siswa ingin tahu tentang banyak hal. Lidin menunjukkan sebuah tulisan dari sebuah majalah untuk menjelaskan pendapatnya tentang guru.

Selamat! Aku dan Edo Citaku 5

### Ayo Membaca

1. Siswa membaca teks puisi berjudul “Cita-citaku”. Dengan bimbingan guru, siswa mencoba mengidentifikasi ciri-ciri puisi. Gurumembimbing siswa untuk berdiskusi dalam kelompok dan menggunakan pertanyaan-pertanyaan yang disediakan untuk menemukan ciri-ciri puisi.

Berilah teks yang ditemukan lidin berikut!

**Cita-Citaku**

Anganku melayang ke masa depan  
 Aku ingin menjadi seorang guru  
 Guru adalah pejuang ilmu di garis depan  
 Guru tanpa pamrih berbagi ilmu

Aku akan berusaha mencapai cita-cita  
 Tak kan lelah aku mencari ilmu  
 Tak kan aku berpangku tangan  
 Demi tercapainya cita-citaku

Teks berjudul Cita-Citaku tersebut adalah sebuah karya yang disebut dengan puisi.

Ayo, kita cari tahu ciri-ciri puisi tersebut!

**Ayo Berdiskusi!**

1. Buatlah kelompok yang terdiri atas 3–4 siswa.
2. Salah satu anggota kelompok membaca puisi tersebut. Anggota yang lain memperhatikan sementara membaca puisi.
3. Perhatikan bagian-bagian yang teks yang dibaca. Diskusikan ciri-ciri dari teks tersebut. Sebagai panduan menemukan ciri-cirinya, kamu dapat menjawab pertanyaan-pertanyaan berikut.
  - a. Apakah kamu menemukan bahwa teks tersebut terdiri atas kumpulan kata-kata yang tersusun menjadi baris-baris?
  - b. Apakah kamu menemukan baris-baris tersebut terkumpul menjadi beberapa bagian?
  - c. Tuliskan bunyi vokal dari kata terakhir setiap baris!
  - d. Apakah kamu menemukan keteraturan bunyi vokal kata terakhir dalam setiap baris?
  - e. Tunjukkan keteraturan itu!

4 Buku Siswa SD/MI Kelas IV

- a. Buatlah kelompok yang terdiri atas 3 – 4 siswa.
  - b. Salah satu anggota kelompok membaca puisi tersebut. Anggota yang lain memperhatikan temannya membaca puisi.
  - c. Perhatikan bagian-bagian yang teks yang dibaca. Diskusikan ciri-ciri dari teks tersebut. Sebagai panduan menemukan ciri-cirinya, kamu dapat menjawab pertanyaan-pertanyaan berikut.
    - Apakah kamu menemukan bahwa teks tersebut terdiri atas kumpulan kata-kata yang tersusun menjadi baris-baris?
    - Apakah kamu menemukan baris-baris tersebut terkumpul menjadi beberapa bagian?
    - Tuliskan bunyi vokal dari kata terakhir setiap baris!
    - Apakah kamu menemukan keteraturan bunyi vokal kata terakhir dalam setiap baris?
  - d. Tunjukkan keteraturan itu!
2. Siswa menyajikan hasil pengamatannya dan hasil diskusinya dalam bentuk sebuah kesimpulan tentang ciri-ciri puisi.
  3. Kegiatan ini digunakan sebagai kegiatan untuk memahamkan kepada siswa tentang ciri-ciri puisi

(Bahasa Indonesia KD 3.6 dan 4.6)

Ciri-ciri puisi adalah sebagai berikut:

.....  
.....  
.....  
.....

#### HASIL YANG DIHARAPKAN

Kecermatan dan ketelitian siswa dalam mengamati teks puisi, kemampuan dan keterampilan siswa dalam mengidentifikasi ciri-ciri puisi.

### Ayo Berlatih

1. Siswa mengamati bagian-bagian puisi yang terdapat pada halaman 5. Siswa lalu menuliskan bagian-bagian puisi tersebut menjadi sebuah bait puisi dan menuliskannya pada kolom yang terdapat pada halaman yang sama.

4. Tuliskan kesimpulan hasil atikamu pada kolom berikut ini!

Ciri-ciri puisi adalah sebagai berikut:

.....  
.....  
.....  
.....

Puisi terdiri atas bagian-bagian yang merupakan kumpulan kata-kata yang disebut dengan baris puisi. Baris-baris puisi terkumpul menjadi bagian-bagian yang disebut bait puisi.

Angonku melayang ke masa depan ..... baris puisi  
Aku ingin menjadi seorang guru ..... baris puisi  
Guru adalah pejuang ilmu di garis depan ..... baris puisi  
Guru tanpa pernah berkeji ilmu ..... baris puisi

**Ayo Berlatih**

Susunan baris-baris puisi ini menjadi bait puisi! Lalu tuliskanlah di tempat yang disediakan.

Ku ingin membalas jasaamu ..... Guru selalu membimbingku  
Sungguh berjasa guruku ..... Guru mengajarku untuk maju

Susunan bait puisi:

.....  
.....  
.....  
.....

Selamat! Aku dan Cici-Citaku 5

2. Siswa membaca dan memahami teks informasi tentang cita-cita mulia menjadi seorang dokter hewan. Dengan bimbingan guru, siswa membahas tentang profesi menjadi seorang dokter hewan serta tugas-tugas seorang dokter hewan.

#### Guru dapat memberikan pertanyaan:

- Adakah di antara kalian yang bercita-cita menjadi dokter hewan?
- Apakah tugas utama seorang dokter hewan?

## Ayo Mengamati

1. Siswa mengamati beberapa gambar hewan peliharaan yang terdapat pada halaman 6. Siswa mengamati gambar anak-anak hewan dan hewan yang sudah dewasa. Dengan bimbingan guru, siswa lalu mendiskusikan bagaimana hewan-hewan tersebut mengalami pertumbuhan.



### Guru dapat memberikan pertanyaan:

- Apakah kalian memiliki hewan peliharaan?
- Apakah hewan peliharaanmu mempunyai anak?
- Bagaimanakah tahapan-tahapan pertumbuhan hewan yang kamu ketahui?

## Ayo Berdiskusi

1. Bentuklah kelompok yang terdiri atas 3-4 siswa. Secara berkelompok siswa mengamati beberapa gambar tahapan pertumbuhan hewan yang terdapat pada halaman 8. Siswa lalu menyusun gambar-gambar tahapan pertumbuhan hewan tersebut menjadi tahapan pertumbuhan hewan yang benar. Setiap kelompok kemudian berdiskusi dan menuliskan kesimpulan hasil diskusinya tentang tahapan pertumbuhan hewan tersebut pada kolom yang terdapat pada halaman 9. Setiap kelompok mempresentasikan hasil kesimpulannya di depan kelas.




#### HASIL YANG DIHARAPKAN

Kecermatan dan ketelitian siswa dalam mengamati gambar tahapan perkembangan hewan, kemampuan dan keterampilan siswa dalam mengidentifikasi siklus hidup makhluk hidup.

### Penutup

#### A. Ayo Renungkan

- Sikap apakah yang perlu dibangun untuk menentukan cita-citamu?
- Manfaat apakah yang dapat kamu berikan kepada orang lain dengan menggapai cita-citamu?
- Sikap apakah yang perlu ditunjukkan untuk memelihara hewan peliharaan?



15 menit

Sebagai kegiatan penutup, guru memimpin diskusi kelas dan membantu siswa dalam membuat kesimpulan besar tentang kegiatan-kegiatan pembelajaran yang telah dilakukan pada hari tersebut. Siswa diminta untuk merefleksikan:

- Sikap apa saja yang perlu mereka bangun dalam menggapai cita-cita.
- Manfaat apa yang akan mereka berikan kepada orang lain dengan cita-cita yang mereka miliki tersebut.

Sebagai bentuk tanggung jawab terhadap makhluk hidup yang ada disekitarnya, sikap apa saja yang perlu ditunjukkan dalam memelihara hewan

	<p>peliharaan.</p> <p><b>B. Kerja Sama dengan Orang Tua</b> Siswa mengamati hewan-hewan peliharaan yang ada di sekitar rumahnya, siswa bersama dengan orang tuanya di rumah berdiskusi tentang tahapan-tahapan pertumbuhan yang terjadi pada hewan-hewan tersebut.</p> <p><b>C. Salam dan do'a penutup.</b></p>	
--	---	--

**G. SUMBER DAN MEDIA**

1. Buku Pedoman Guru Tema 6 Kelas 4 dan Buku Siswa Tema 6 Kelas 4 (Buku Tematik Terpadu Kurikulum 2013, Jakarta: Kementerian Pendidikan dan Kebudayaan, 2017).
2. Buku Sekolahnya Manusia, Munif Chatib.
3. Video/slide.
4. Gambar hewan dan tumbuhan,
5. Contoh-contoh puisi.
6. Lingkungan sekitar.

**H. PENILAIAN**

Penilaian terhadap proses dan hasil pembelajaran dilakukan oleh guru untuk mengukur tingkat pencapaian kompetensi peserta didik. Hasil penilaian digunakan sebagai bahan penyusunan laporan kemajuan hasil belajar dan memperbaiki proses pembelajaran. Penilaian terhadap materi ini dapat dilakukan sesuai kebutuhan guru yaitu dari pengamatan sikap, tes pengetahuan dan presentasi unjuk kerja atau hasil karya/projek dengan rubric penilaian sebagai berikut.

1. Membuat Kesimpulan dari Pengamatan dan Diskusi  
 Bentuk penilaian: Penugasan  
 Instrumen Penilaian: rubrik  
 KD Bahasa Indonesia 3.6 dan 4.6

**Tujuan Kegiatan Penilaian:**

- Mengukur pengetahuan siswa dalam mengidentifikasi ciri-ciri puisi.

Ciri-ciri puisi adalah sebagai berikut:

.....

.....

.....

.....

Aspek	Sangat Baik	Baik	Cukup	Perlu Pendampingan
	4	3	2	1
Pengetahuan tentang ciri-ciri puisi	Menyebutkan dengan benar semua ciri puisi.	Menyebutkan 3 ciri puisi dengan benar.	Menyebutkan 2 ciri puisi dengan benar.	Hanya dapat menyebutkan 1 ciri puisi.
Keterampilan menuliskan hasil kesimpulan pengamatan dan diskusi tentang ciri-ciri puisi dengan benar dan bahasa yang runtut	Menuliskan semua ciri-ciri puisi dengan benar dan runtut.	Menuliskan 3 ciri-ciri puisi dengan bahasa yang runtut .	Menuliskan dengan benar 2 ciri-ciri puisi dan bahasa kurang runtut.	Menuliskan dengan benar 1 ciri-ciri puisi dengan bahasa kurang runtut.

### Catatan Guru

1. Masalah :.....
2. Ide Baru :.....
3. Momen Spesial :.....

Mengetahui  
Kepala Sekolah,

Tabanan 26 Desember 2020  
Guru Kelas IV,

**I NYOMAN SURATAS.Pd**  
NIP. 196103231983041003

**.NI NYOMAN SASTRAWATI,S.Pd.**  
NIP. 197004072014062001