

**RENCANA PELAKSANAAN PEMBELAJARAN  
( RPP )**

<b>Sekolah</b>	:	<b>SDN LEGUNDI 1</b>
<b>Mata Pelajaran</b>	:	<b>Ilmu Pengetahuan Alam ( IPA )</b>
<b>Kelas/Semester</b>	:	<b>V/1</b>
<b>Materi Pokok</b>	:	<b>Menggolongkan Hewan</b>
<b>waktu</b>	:	<b>1 x 35 menit</b>

**A. Standar Kompetensi :**

3. Menggolongkan hewan, berdasarkan jenis makanannya

**B. Kompetensi Dasar**


- 3.2 Menggolongkan hewan berdasarkan jenis makanannya

**C. Indikator**

1. Menggolongkan hewan pemakan tumbuhan ( Herbivora )
2. Menggolongkan hewan pemakan daging ( Karnivora )
3. Menggolongkan hewan pemakan tumbuhan dan daging ( Omnivora )

**D. Tujuan Pembelajaran**

1. Siswa dapat menggolongkan hewan pemakan tumbuhan ( Herbivora )
2. Siswa dapat menggolongkan hewan pemakan daging ( Karnivora )
3. Siswa dapat menggolongkan hewan pemakan tumbuhan dan daging ( Omnivora )

 **Karakter siswa yang diharapkan : Disiplin (*Discipline*), Rasa hormat dan perhatian (*respect*), Tekun (*diligence*), Tanggung jawab (*responsibility*) Dan Ketelitian (*carefulness*)**

**E. Materi Essensial**

Menggolongkan Hewan

- Herbivora
- Karnivora
- Omnivora

**F. Metode Pembelajaran**

- Ceramah
- Diskusi
- Penugasan

**G. Langkah – langkah Pembelajaran**

**1. Kegiatan Awal ( 5 Menit )**

- Membuka pelajaran dengan salam
- Mengabsen Kehadiran Siswa
- Guru mengajak siswa untuk menyanyikan lagu “ Cicak Di dinding “
- Guru menanyakan tentang lagu yg dinyanyikan
- Guru menjelaskan tentang materi yang akan dibahas yaitu tentang “ Mengelompokkan hewan berdasarkan jenis makanannya “

**2. Kegiatan Inti ( 20 Menit )**

 **Eksplorasi**

Dalam kegiatan eksplorasi, guru:

- ☞ Siswa dapat Memahami peta konsep tentang penggolongan hewan berdasarkan makanannya

 **Elaborasi**

- ☞ Guru menjelaskan tentang jenis – jenis makanan yang dimakan oleh hewan
- ☞ Guru menjelaskan tentang penggolongan hewan berdasarkan jenis makanannya

- ☞ Guru menayangkan video tentang Penggolongan Hewan yang berasal dari link <https://sumber.belajar.kemdikbud.go.id/#!/Content/Home/Details/1d0ebef8c7da43c0b26b9aaad186e0c9>
- ☞ Guru membagi siswa menjadi 4 kelompok
- ☞ Guru menugasi siswa untuk mengelompokkan hewan – hewan tersebut berdasarkan jenis makanannya
- ☞ Siswa secara berkelompok mengerjakan LJK yang disediakan oleh guru
- ☞ Perwakilan dari kelompok maju ke depan kelas untuk menyampaikan hasil diskusinya
- ☞ Kelompok lain menanggapi hasil diskusi yang dibacakan
- ☞ Guru bersama dengan siswa membuat kesimpulan dari materi yang telah dipelajari
- ☞ Guru menjelaskan tentang ciri khusus yang dimiliki hewan – hewan Herbivora, Karnivora, Omnivora

### **Konfirmasi**

Dalam kegiatan konfirmasi, guru:

- ☞ Guru bertanya jawab tentang hal-hal yang belum diketahui siswa
- ☞ Guru bersama siswa bertanya jawab meluruskan kesalahan pemahaman, memberikan penguatan dan kesimpulan

### 3. **Kegiatan Penutup ( 5 Menit )**

Dalam Kegiatan penutup, guru

- ☞ Guru mengadakan soal evaluasi
- ☞ Guru memberikan tugas rumah / PR

## **H. Alat dan Sumber Belajar**

### 1. **Alat Belajar / Media Pembelajaran**

- Gambar hewan
- Mainan Hewan
- Video Pembelajaran

<https://sumber.belajar.kemdikbud.go.id/#!/Content/Home/Details/1d0ebef8c7da43c0b26b9aaad186e0c9>

### 2. **Sumber Belajar**

- Buku IPA Kelas V
- Buku Maestro Kelas V

## **I. Penilaian**

1. Tes tertulis pilihan ganda, isian, uraian
2. Lembar pengamatan

## **J. Lampiran – Lampiran**

1. Rangkuman Materi
2. Gambar Hewan
3. Kisi – kisi penulisan soal ulangan harian sekolah dasar
4. Program Evaluasi
5. Kunci Jawaban Evaluasi
6. Analisis Hasil Ulangan
7. Perbaikan dan pengayaan
8. Hasil perbaikan dan pengayaan
9. Lembar pengamatan

Legundi,

2021

Mengetahui

Kepala SDN Legundi 1

Guru Kelas V

**NYAYATI, S.E. S.Pd.SD**

NIP. 19760721 2008012 008

**KARTIKA ASIH, S.Pd.SD**

NIP. -

## Lampiran I

### Rangkuman Materi

## Menggolongkan Hewan Berdasarkan Jenis Makanannya

Tentunya kamu sudah mengetahui jenis makanan hewan yang berbedabeda. Berdasarkan jenis makanannya hewan dapat digolongkan menjadi 3 yaitu : hewan pemakan tumbuhan (herbivora), hewan pemakan daging (karnivora), dan hewan pemakan segala (omnivora).

### 1. Herbivora

Hewan pemakan tumbuhan saja atau disebut herbivora. Herbivora dapat memakan bagian tumbuhan berupa daun, batang, biji dan juga umbi-umbian. Contoh herbivora pemakan rumput dan dedaunan misalnya sapi, kuda dan kambing. Kelinci sangat menyukai jenis umbi-umbian seperti wortel. Jenis burung ada yang tergolong ke dalam herbivora. Burung pemakan biji-bijian seperti merpati, tekukur dan burung gereja. Ada pula burung pemakan buah-buahan seperti burung beo dan jalak. Biasanya burung tersebut memiliki bentuk paruh yang khas sesuai dengan jenis makanannya. Hewan-hewan yang termasuk herbivora umumnya mempunyai gigi seri dan gigi geraham. Gigi seri berguna untuk memotong-motong makanan sebelum dikunyah. Gigi geraham dengan permukaan yang luas digunakan untuk mengunyah makanan hingga lumat.

### 2. Karnivora

Hewan yang memakan hewan lain disebut karnivora. Hewan karnivora yang hidup di sekitar kita seperti anjing dan kucing. Anjing memakan daging dan tulang. Di rumah kucing memangsa tikus, memakan daging ayam dan ikan. Harimau dan serigala merupakan hewan karnivora yang hidup di hutan belantara. Mereka berburu untuk mendapatkan makanannya.


Bagaimanakah bentuk gigi dan cakar harimau? Hewan ini memiliki taring yang berguna untuk merobek daging hewan yang dimangsanya. Kakinya memiliki cakar yang berguna untuk mencengkram mangsanya. Ciri hewan yang termasuk karnivora mempunyai indra penglihat, pencium, dan pendengar yang baik. Hewan karnivora dapat memiliki racun (bisa) dan gigi taring yang kuat seperti ular. Hewan karnivora mempunyai gigi taring dan gigi geraham yang tajam. Gigi taring yang besar. Gigi gerahamnya pun tajam yang berguna untuk mengunyah daging dan tulang. Jenis burung yang termasuk karnivora seperti burung elang dan burung hantu mempunyai cakar juga kuku yang tajam dan kuat.

### 3. Omnivora

Hewan omnivora atau pemakan segala yang sering kita jumpai sehari-hari seperti: ayam, tikus, bebek, ikan, dan lain-lain. Contoh: ayam memakan biji-bijian seperti beras dan jagung dapat pula makan cacing. Ikan memakan tumbuhan air dan cacing yang ada di kolam atau akuarium.

## Lampiran 2

Gambar – gambar Hewan






# PROGRAM EVALUASI

## SEKOLAH DASAR NEGERI LEGUNDI 1

**MATA PELAJARAN** : IPA  
**STANDAR KOMPETENSI** : 3. Menggolongkan hewan, berdasarkan jenis makanannya  
**KOMPETENSI DASAR** : 3.2 Menggolongkan hewan berdasarkan jenis makanannya  
**KELAS / SEMESTER** : V ( LIMA ) / I  
**TANGGAL PELAKSANAAN** :

I	Berilah tanda silang ( x ) pada huruf a, b, c, dan d di depan jawaban yang paling benar !
1	Berdasarkan jenis makanannya, hewan dapat dikelompokkan dalam ... golongan. a. dua b. tiga c. empat d. lima
2	Hewan yang memakan hewan lain untuk makanannya termasuk golongan .... a. karnivora b. herbivora c. omnivora d. semua benar
3	Kelompok hewan pemakan rumput, yaitu .... a. kucing, kerbau, dan kambing b. harimau, ayam , dan macan c. kambing, kuda, dan sapi d. elang, kuda, dan ular
4	Burung yang termasuk pemangsa daging adalah .... a. pelatuk b. nuri c. elang d. kaka tua
5	<div style="display: flex; align-items: flex-start;">  <div style="margin-left: 20px;"> <p>Hewan seperti gambar di samping termasuk hewan ....</p> <p>a. insektivora b. omnivora c. karnivora d. herbivora</p> </div> </div>

<b>II</b>	<b>Isilah titik – titik di bawah ini dengan jawaban yang benar !</b>
1	Hewan pemakan hewan lain dan tumbuhan disebut .....
2	Hewan Herbivora memiliki susunan gigi ....
3	Hewan yang hanya memakan serangga disebut ....
4	Gigi yang berguna untuk mengunyah makanan adalah gigi .....
5	Binatang jerapah tergolong hewan pemakan tumbuhan yang disebut dengan hewan .....
6	Gigi yang berfungsi mengoyak mangsa adalah gigi ....
7	Hewan Karnivora adalah hewan pemakan ....
8	Contoh hewan pemakan batang bambu adalah ....
9	Nektar merupakan sumber makanan yang berasal dari ...
10	Contoh hewan karnivora adalah .....
<b>III</b>	<b>Kerjakan soal – soal di bawah ini dengan benar !</b>
1	Sebutkan dan Jelaskan 3 penggolangan hewan berdasarkan jenis makanannya !
2	Sebutkan 3 Contoh Hewan Karnivora !
3	Sebutkan 3 Contoh Hewan Herbivora !
4	Apa yang dimaksud dengan Hewan Insektivora ?
5	Sebutkan 3 Contoh Hewan Omnivora !

**Mengetahui,  
Kepala SDN Legundi 1**

**Legundi,  
Guru Kelas 5 ( Lima )**

**NYAYATI, S.E. S.Pd.SD  
NIP. 19760721 2008012 008**

**SRI RAHAYUNINGSIH, S.Pd.SD  
NIP. 19830409 200501 2 004**

# KUNCI JAWABAN

## MATA PELAJARAN : IPA

<b>I</b>	<b>PILIHAN GANDA</b>
1	C
2	A
3	C
4	C
5	D
<b>II</b>	<b>JAWABAN SINGKAT</b>
1	Omnivora
2	Gigi Geraham yang tajam
3	Insektivora
4	Gigi geraham
5	Herbivora
6	Gigi Taring
7	Daging / Hewan lain
8	Panda
9	Bunga
10	Singa, Buaya, Burung elang
<b>III</b>	<b>Soal Uraian</b>
1	Karnivora ( hewan pemakan daging ), Herbivora ( Hewan pemakan tumbuhan ), Omnivora ( Hewan pemakan segala / pemakan tumbuhan dan daging )
2	Singa, Harimau, Buaya, Burung elang, Anjing
3	Jerapah, Sapi, Kambing, Kerbau
4	Hewan Insektivora, adalah : Hewan pemakan serangga
5	Tikus, ayam, Beruang, Musang

### Keterangan :

#### I. Pilihan Ganda

Jawaban benar nilai : 1

Jawaban salah nilai : 0

#### II. Jawaban Singkat

Jawaban benar nilai : 2

Jawaban salah nilai : 0

#### III. Uraian

Jawaban benar nilai : 3

Jawaban mendekati benar nilai : 2

Jawaban salah nilai : 1

Tidak ada jawaban nilai : 0

$$\text{NILAI} = \frac{\text{I} + \text{II} + \text{III} \times 10}{4}$$