

**RENCANA PELAKSANAAN PEMBELAJARAN
(RPP) KURIKULUM 2013**

Satuan Pendidikan : SD Negeri 18 kelapa
Kelas / Semester : 4 /1
Tema : Berbagai Pekerjaan (Tema 4)
Sub Tema : Pekerjaan di Sekitarku (Subtema 2)
Pembelajaran ke : 3
Alokasi waktu : (5x35 menit)/ 1 hari

A. KOMPETENSI INTI

1. Menerima dan menjalankan, dan menghargai ajaran agama yang dianutnya.
2. Memiliki perilaku jujur, disiplin, tanggung jawab, santun, peduli, dan percaya diri dalam berinteraksi dengan keluarga, teman, guru, dan tetangganya.
3. Memahami pengetahuan faktual dengan cara mengamati (mendengar, melihat, membaca) dan menanya berdasarkan rasa ingin tahu tentang dirinya, makhluk ciptaan Tuhan dan kegiatannya, dan benda-benda yang dijumpainya di rumah, sekolah, dan tempat bermain.
4. Menyajikan pengetahuan faktual dalam bahasa yang jelas, sistematis, dan logis, dalam karya yang estetis, dalam gerakan yang mencerminkan anak sehat, dan dalam tindakan yang mencerminkan perilaku anak beriman dan berakhlak mulia.

B. KOMPETENSI DASAR DAN INDIKATOR

Muatan: IPA

Kompetensi	Indikator
3.8 Menjelaskan pentingnya upaya keseimbangan dan pelestarian sumber daya alam di lingkungannya	3.8.1 Mengidentifikasi pentingnya pembatasan penggunaan sumber daya alam sebagai langkah pelestarian sumber daya alam. 3.8.2 menyimpulkan pentingnya pembatasan penggunaan sumber daya alam sebagai langkah pelestarian sumber daya alam.
4.8 Melakukan kegiatan upaya pelestarian sumber daya alam bersama orang-orang di lingkungannya	4.8.1 mempraktikkan pembatasan penggunaan sumber daya alam dalam kehidupan sehari-hari. 4.8.2 Menerapkan kegiatan upaya pelestarian sumber daya alam bersama orang-orang di lingkungannya.

Muatan: Bahasa Indonesia

Kompetensi	Indikator
3.5 Menguraikan pendapat pribadi tentang isi buku sastra (cerita, dongeng, dan sebagainya)	3.5.1 Menilai suatu cerita secara keseluruhan 3.5.2 Mengoreksi suatu cerita secara keseluruhan
4.5 Mengomunikasikan pendapat pribadi tentang isi buku sastra yang dipilih dan dibaca sendiri secara lisan dan tulis yang didukung oleh alasan	4.5.1 Menyampaikan pendapat tentang suatu cerita secara lisan dan tulisan. 4.5.2 Menyimpulkan pendapat tentang suatu cerita secara tulisan.

C. TUJUAN

1. Setelah membaca teks paragraf yang dishare di grup WA, siswa mampu menyebutkan pentingnya membatasi penggunaan sumber daya alam dalam kehidupan sehari-hari dengan detail.
2. Setelah menyimak video yang dishare pada grup WA, siswa mampu mengomunikasikan contoh kegiatan menjaga kelestarian alam dalam kehidupan sehari-hari dengan detail.
3. Setelah membaca cerita yang dishare pada grup WA, siswa mampu menilai cerita tersebut dengan detail.
4. Setelah menyimak penjelasan guru pada video yang dishare di Grup WA, siswa mampu menyampaikan pendapatnya mengenai suatu cerita secara lisan maupun tulisan dengan sistematis.

D. MATERI


1. Cara membatasi penggunaan sumber daya alam dalam kehidupan sehari-hari.
2. Contoh kegiatan menjaga kelestarian alam dalam kehidupan sehari-hari.

E. PENDEKATAN & METODE

- Pendekatan : *Scientific*
Strategi : *Daring*
Teknik : *Example Non Example*
Metode : Penugasan, Tanya Jawab, Diskusi dan Ceramah.

F. KEGIATAN PEMBELAJARAN

Kegiatan	Deskripsi Kegiatan	Alokasi Waktu
Pendahuluan	<ol style="list-style-type: none">1. Kelas dimulai dengan dibuka dengan salam, menanyakan kabar dan mengecek kehadiran siswa2. Mengajak siswa membaca do'a belajar.3. Siswa diingatkan untuk selalu mengutamakan kesehatan dengan menjaga kesehatan.4. Memberikan Motivasi5. Memberikan bimbingan tentang covid-196. Memberikan instruksi kepada siswa untuk menyiapkan buku pelajaran7. Memberikan pengantar tentang materi yang disampaikan.	15 menit
Inti	A. Membaca <ol style="list-style-type: none">1. Siswa diajak membaca teks tentang 'pensil' yang di sebar di Grup WA yang tertera pada buku cetak tematik.	140 menit

Ayo Membaca 

Bacalah teks dengan membaca menyaji!

Perhatikan kamu berpikir bagaimana para pekerja pembuat pensil? Pensil awalnya adalah sebuah alat tulis dan akir yang terbuat dari grafit murni atau karbon yang berasal dari alam. Sayangnya, grafit murni cenderung rapuh dan mudah patah.

Sering perkembangan zaman, alat ini dibuat pensil yang mempunyai campuran dari grafit dan tanah liat sehingga tidak mudah patah. Proses pencampuran ini dibuat oleh media kertas atau kayu. Cara membuat pensil saat ini adalah dengan mengangkut karbon grafit dan tanah liat menjadi bentuk bubuk, kemudian dibakar selama kurang lebih 3 hari. Setelah itu, pensil ini dibentuk panjang dan tipis serta dilapisi kayu.

Kayu yang telah ditebang untuk pembuatan pensil atau benda-benda lain yang terbuat dari kayu harus dibudidayakan kembali agar terjaga kelestariannya, yaitu dengan menanam kembali bibit baru dari tanaman sejenis. Selain itu, kita harus menghemat penggunaan pensil sebagai salah satu cara menghargai lingkungan.

- Berdasarkan teks bacaan tadi, ceritakan proses pembuatan pensil di dalam kotak berikut!






- Sumber daya alam apa yang digunakan untuk pembuatan pensil?

- Ada yang terjadi bila penggunaan pensil dan barang-barang lain yang terbuat dari kayu tidak dibatasi?

Subtema 2: Pekerjaan di Sekitarku 73

Kayu yang telah ditebang untuk pembuatan pensil atau benda-benda lain yang terbuat dari kayu harus dibudidayakan kembali agar terjaga kelestariannya, yaitu dengan menanam kembali bibit baru dari tanaman sejenis. Selain itu, kita harus menghemat penggunaan pensil sebagai salah satu cara menghargai lingkungan.

- Guru kemudian mengajak siswa untuk menjawab pertanyaan dan meminta siswa untuk mendiskusikan jawabannya dikelompok. Guru meminta salah satu siswa untuk menyampaikan hasilnya dan siswa lain diberi kesempatan untuk bertanya atau mempertanyakan.
- Secara individu siswa diminta untuk mengisi tabel. Guru menerangkan terlebih dahulu cara pengisiannya dengan mengirim video cara pengisiannya ke grup WA dan memberi kesempatan kepada siswa apabila ada yang ingin ditanyakan.

Pekerjaan	Barang yang Dihasilkan	Bahan Asal Benda	Jenis Sumber Daya Alam Yang Digunakan
			
			
			
			
			

<p>Penutup</p>	<p>Guru berkeliling untuk memastikan setiap siswa memahami instruksi. Guru memberi motivasi kepada mereka yang membutuhkan. Guru dapat mengajukan pertanyaan atau mendiskusikan hal yang tidak mereka pahami.</p> <ol style="list-style-type: none"> 4. Siswa kemudian menjawab pertanyaan yang ada di dalam buku. 5. Guru meminta siswa untuk mengumpulkan hasil kerja dengan mengumpulkan di WA lewat jalur pribadi tidak disebar di grup WA. 6. Pemberian contoh-contoh tentang penghematan sumber daya alam <p>Tugas dinilai dengan menggunakan rubrik</p>	
	<p>B. Menulis</p> <ol style="list-style-type: none"> 1. Siswa melanjutkan kegiatan dengan membaca teks ‘Pak Willy’ yang dishare pada grup WA. Guru meminta siswa membuka teks tersebut di halaman sebelumnya. 2. Siswa menuliskan pendapatnya tentang cerita tersebut. 3. Guru menyampaikan rubrik penilaian kepada siswa. <p>Produk siswa dinilai dengan menggunakan rubrik</p> <ol style="list-style-type: none"> 1. Siswa melakukan perenungan dengan menjawab pertanyaan yang terdapat dalam buku siswa dengan mengirimkan pesan suara pada grup WA. 2. Guru dapat menambahkan pertanyaan perenungan berdasarkan panduan yang terdapat pada lampiran Buku Guru dengan mengirimkan pesan suara pada grup WA. 3. Salam dan do’a penutup di pimpin oleh salah satu siswa. 	<p>15 menit</p>

G. PENILAIAN

Penilaian terhadap proses dan hasil pembelajaran dilakukan oleh guru untuk mengukur tingkat pencapaian kompetensi peserta didik. Hasil penilaian digunakan sebagai bahan penyusunan laporan kemajuan hasil belajar dan memperbaiki proses pembelajaran. Penilaian terhadap materi ini dapat dilakukan sesuai kebutuhan guru yaitu dari pengamatan sikap, tes pengetahuan dan hasil tanya jawab antara guru dan siswa lewat WA.

1. IPA

Kegiatan IPA dinilai dengan menggunakan rubrik.

Kriteria	Sangat Baik (4)	Baik (3)	Cukup (2)	Perlu Pendampingan (1)
Sumber daya alam	Menyebutkan sumber daya alam yang digunakan dalam kehidupan sehari-hari paling sedikit 5 dan benar.	Menyebutkan sumber daya alam yang digunakan dalam kehidupan sehari-hari paling sedikit 4 dan benar.	Menyebutkan sumber daya alam yang digunakan dalam kehidupan sehari-hari paling sedikit 3 dan benar.	Menyebutkan sumber daya alam yang digunakan dalam kehidupan sehari-hari paling sedikit 2 dan benar.
Cara menghemat sumber daya alam	Menyampaikan paling sedikit 3 cara menghemat sumber daya alam dalam kehidupan sehari-hari.	Menyampaikan paling sedikit 2 cara menghemat sumber daya alam dalam kehidupan sehari-hari.	Menyampaikan paling sedikit 1 cara menghemat sumber daya alam dalam kehidupan sehari-hari.	Tidak menyebutkan cara menghemat sumber daya alam.

Beri tanda centang (✓) sesuai pencapaian siswa.

Penilaian (penskoran): $\frac{\text{Total Nilai Siswa}}{\text{Total Nilai Maksimal}} \times 10$

Nilai (skoring) : $\frac{3+2+1}{12} = \frac{6}{12} \times 10 = 5$

2. Bahasa Indonesia

Komentar siswa tentang cerita dinilai dengan menggunakan rubrik.

Kriteria	Sangat Baik (4)	Baik (3)	Cukup (2)	Perlu Pendampingan (1)
Topik cerita	Topik cerita disampaikan dengan benar.	Topik cerita disampaikan mendekati benar.	Topik cerita disampaikan namun kurang benar.	Topik cerita tidak disampaikan.
Alur cerita	Alur cerita disampaikan dengan lengkap dan runtut.	Alur cerita disampaikan dengan lengkap namun tidak runtut.	Sebagian besar alur cerita disampaikan dengan runtut.	Sebagian kecil alur cerita disampaikan dan tidak runtut.
Latar belakang cerita	Latar belakang cerita disampaikan dengan benar.	Latar belakang cerita disampaikan mendekati benar.	Latar belakang cerita disampaikan namun kurang benar.	Latar belakang cerita tidak disampaikan.
Fakta pendukung	Fakta pendukung yang disampaikan seluruhnya sesuai dengan isi cerita.	Fakta pendukung yang disampaikan sebagian besar sesuai dengan isi cerita.	Fakta pendukung yang disampaikan sebagian kecil sesuai dengan isi cerita.	Fakta yang disampaikan tidak sesuai cerita.

Beri tanda centang (✓) sesuai pencapaian siswa.

$$\text{Penilaian (penskoran): } \frac{\text{Total Nilai Siswa}}{\text{Total Nilai Maksimal}} \times 10$$

$$\text{Nilai (skoring) : } \frac{4 + 3 + 3 + 3}{16} = \frac{13}{16} \times 10 = 8$$

H. Catatan Anekdote untuk mencatat sikap (disiplin)

Catatan:

- Guru dapat menggunakan kata-kata untuk menyatakan kualitas sikap dan keterampilan.
 - ✓ Belum terlihat
 - ✓ Mulai terlihat
 - ✓ Mulai berkembang
 - ✓ Sudah terlihat/membudaya
- Setiap hari guru dapat menilai minimal 6 siswa atau disesuaikan dengan jumlah siswa di kelas.

Contoh alternatif penilaian sikap

Nama :
Kelas/Semester :
Pelaksanaan Pengamatan :

No	Sikap	Belum Terlihat	Mulai Terlihat	Mulai Berkembang	Membudaya	Keterangan
1.	Percaya diri					
2.						

Catatan : Centang (√) pada bagian yang memenuhi kriteria.

A. Remedial dan Pengayaan

1. Remedial

Siswa yang belum memahami gerakan tangkisan dapat mempraktikkannya bersama dengan teman saat istirahat.

2. Pengayaan

membuat poster tentang penghematan sumber daya alam dalam kehidupan sehari-hari.

I. Sumber dan Media Pembelajaran

1. Sumber :

- Buku Pedoman Guru Tema 4 Kelas 4 dan Buku Siswa Tema 4 Kelas 4 (Buku Tematik Terpadu Kurikulum 2013, Jakarta: Kementerian Pendidikan dan Kebudayaan, 2013).

2. Media :

- Video/slide/buklet/pamflet/gambar tentang sikap terhadap Barang dan Jasa dengan bijak.
- Contoh-contoh poster tentang penghematan sumber daya alam untuk kegiatan pengayaan.
- Software Pengajaran SD/MI untuk kelas 4 dari JGC.
- WA grup.

Refleksi Guru

Catatan Guru

1. Masalah :.....
2. Ide Baru :.....
3. Momen Spesial :.....

Mengetahui,
Kepala Sekolah

Sungkai,
Guru Kelas IV

Eri Bero Susilo, S. Pd. SD
NIP. 196212271986051001

Suharman, S. Pd.SD