



**RENCANA PELAKSANAAN PEMBELAJARAN (RPP)
KURIKULUM 2013 (3 KOMPONEN) REVISI 2020
(Sesuai Edaran Mendikbud Nomor 14 Tahun 2019)**

Satuan Pendidikan : SD Negeri 1 Karang Bongkot
Kelas / Semester : 6 /1
Tema : Persatuan dalam Perbedaan (Tema 2)
Sub Tema : Rukun dalam Perbedaan (Sub Tema 1)
Muatan Terpadu : Bahasa Indonesia, IPA, IPS
Pembelajaran ke : 1
Alokasi waktu : 1 hari

A. TUJUAN

1. Setelah membaca teks tentang Proklamasi Kemerdekaan, siswa mampu menyebutkan informasi penting menggunakan aspek apa, di mana, kapan, siapa, mengapa, dan bagaimana pada peta pikiran dengan tepat.
2. Setelah berdiskusi, siswa mampu mengembangkan informasi pada peta pikiran melalui tulisan dengan detail.
3. Setelah membaca teks, siswa mampu menyebutkan makna Proklamasi Kemerdekaan dengan benar.
4. Setelah berdiskusi, siswa mampu melaporkan dan mempresentasikan makna Proklamasi Kemerdekaan dalam kehidupan sehari-hari dengan tepat.
5. Setelah mengamati tumbuhan dan habitatnya, siswa mampu menyebutkan ciri-ciri tumbuhan terkait habitatnya.
6. Setelah berdiskusi, siswa mampu menulis laporan hasil pengamatan terhadap ciri-ciri satu jenis tumbuhan terkait habitatnya.

B. KEGIATAN PEMBELAJARAN

Kegiatan	Deskripsi Kegiatan	Alokasi Waktu
Kegiatan Pendahuluan	<ol style="list-style-type: none"> 1. Melakukan Pembukaan dengan Salam dan Dilanjutkan Dengan Membaca Doa (Orientasi) 2. Mengaitkan Materi Sebelumnya dengan Materi yang akan dipelajari dan diharapkan dikaitkan dengan pengalaman peserta didik (Apersepsi) 3. Memberikan gambaran tentang manfaat mempelajari pelajaran yang akan dipelajari dalam kehidupan sehari-hari. (Motivasi) 	15 menit
Kegiatan Inti	<p>Langkah-langkah kegiatan pembelajaran</p> <ul style="list-style-type: none"> • Guru membawa bendera Merah Putih ke dalam kelas. • Guru mengajukan pertanyaan: 'Kapan bendera Merah Putih dikibarkan?' 'Apa makna bendera Merah Putih bagi Indonesia?' <p style="text-align: center;">Ayo Membaca </p> <p style="text-align: center;">Amatilah tulisan berikut!</p> <div style="text-align: center;">  <p style="font-size: small; margin-top: 5px;">Sumber: munsipokor.id</p> </div> <p style="text-align: center; font-size: small;">Subtema 1: Rukun dalam Perbedaan 1</p> <p>Ayo Membaca</p> <ul style="list-style-type: none"> • Siswa diminta untuk mengamati gambar tulisan asli dari teks proklamasi selama satu menit. • Kemudian, setiap siswa menjawab pertanyaan dan menukarkannya dengan teman di sebelahnya dan mendiskusikan jawabannya. (Critical Thinking and Problem Solving) • Guru membimbing diskusi, berjalan berkeliling dari kelompok satu ke Kelompok lain untuk memastikan bahwa setiap anggota berpartisipasi secara aktif. • Guru mengajak satu atau dua siswa untuk menyampaikan hasil diskusinya. Kemudian, memberi penguatan kepada seluruh siswa mengenai jawaban yang diharapkan. Guru dapat memberi kesempatan kepada seluruh siswa untuk memberikan komentar dari jawaban yang ada. Guru tidak menjawab langsung, namun memberi kesempatan kepada siswa lain untuk mencoba menjawab pertanyaan yang diajukan oleh temannya. Guru dapat menguatkan jawaban-jawaban yang ada. • Siswa kemudian membaca teks tentang Proklamasi Kemerdekaan dan mengisi peta pikiran. 	140 menit

	<ul style="list-style-type: none"> Bersama temannya, siswa mendiskusikan peta pikiran masing-masing. Guru berkeliling untuk memastikan semua siswa aktif. Guru meminta satu atau dua siswa untuk menyampaikan hasil diskusinya. Siswa mengembangkan informasi pada peta pikiran dalam bentuk tulisan. (Mandiri) Guru memberi kesempatan kepada siswa untuk mempresentasikannya di kelompok masing-masing. <p>Ayo Berdiskusi</p> <ul style="list-style-type: none"> Siswa melanjutkan kegiatan dengan membaca ulang teks tentang Proklamasi Kemerdekaan dan menuliskan maknanya bagi bangsa Indonesia. Guru membimbing diskusi secara klasikal dan memberikan penguatan. <div style="background-color: #e0f2f1; padding: 10px; border: 1px solid #ccc;"> <ol style="list-style-type: none"> 1. Sebagai Puncak Perjuangan Indonesia Bangsa Indonesia telah dijajah selama bertahun-tahun oleh negara-negara Eropa sampai Jepang. Penduduk dengan latar belakang yang berbeda bersatu untuk melawan penjajah. Proklamasi Kemerdekaan merupakan hasil dari perjuangan para pahlawan. 2. Pengakuan Kepada Dunia Luar Dengan membacakan teks proklamasi, Indonesia mengumumkan kepada dunia luar bahwa Indonesia adalah negara yang merdeka. Pengakuan ini (<i>de facto</i>) diikuti oleh pengakuan dari negara lain (<i>de jure</i>). 3. Menaikkan Martabat Bangsa Pembacaan teks proklamasi memberikan pesan kepada negara lain bahwa Indonesia adalah negara yang bebas dari penjajahan, negara yang memiliki martabat, dan negara yang mandiri. 4. Perjuangan sebagai Negara Baru Indonesia adalah negara yang dibangun oleh rakyat dan untuk rakyat. Negara Indonesia adalah negara mandiri yang tidak tergantung kepada negara lain. 5. Tonggak Sejarah Negara Indonesia Pembacaan teks proklamasi merupakan awal dari masa kemerdekaan Indonesia yang terbebas dari belenggu penjajahan. </div> <ul style="list-style-type: none"> Siswa menuliskan paling sedikit tiga makna Proklamasi Kemerdekaan dalam kehidupan sehari-hari mereka. Guru mengajak siswa untuk mendiskusikannya dan memberikan saran apabila dibutuhkan. <p>Ayo Mengamati</p> <ul style="list-style-type: none"> Setiap siswa membaca teks tentang Bunga Teratai. Siswa secara berkelompok akan berpetualang di lingkungan sekolah. (HOST) Guru telah menyiapkan beberapa pos. Pada setiap pos sudah tersedia berbagai jenis tumbuhan atau gambar tumbuhan beserta informasi tentang cara tumbuhan tersebut beradaptasi. Tugas setiap kelompok adalah mengumpulkan informasi sebanyak mungkin, mencatatnya, dan mendiskusikannya dalam kelompok. (Creativity and Innovation) Guru meminta siswa memilih satu jenis tanaman dan membuat catatan tentang ciri tanaman tersebut serta bagaimana tanaman tersebut beradaptasi. Siswa kemudian menulis laporan berdasarkan informasi pada peta pikiran. Siswa mempresentasikan hasil temuan mereka di depan kelas. 	
<p>Kegiatan Penutup</p>	<p>A. Kerja Sama dengan Orang Tua Siswa bersama kedua orang tua berdiskusi kepedulian keluarganya sebagai warga masyarakat di lingkungan tempat tinggal.</p> <p>Peserta Didik :</p> <ul style="list-style-type: none"> Membuat resume (CREATIVITY) dengan bimbingan guru tentang point-point penting yang muncul dalam kegiatan pembelajaran tentang materi yang baru dilakukan. <p>Guru :</p> <ul style="list-style-type: none"> Memeriksa pekerjaan siswa yang selesai langsung diperiksa. Peserta didik yang selesai mengerjakan tugas projek/produk/portofolio/unjuk kerja dengan benar diberi hadiah/pujian 	<p>15 menit</p>

C. PENILAIAN (ASESMEN)

Penilaian terhadap materi ini dapat dilakukan sesuai kebutuhan guru yaitu dari pengamatan sikap, tes pengetahuan dan presentasi unjuk kerja atau hasil karya/projek dengan rubrik penilaian.

Mengetahui
Kepala Sekolah,

Karang Bongkot, Juli 2020
Guru Kelas 6

Marsaini, S.Pd.
NIP. 196212311984032149

Mashudi, S.Pd.
NIP. 196712121993031018


**RENCANA PELAKSANAAN PEMBELAJARAN (RPP)
KURIKULUM 2013 (3 KOMPONEN) REVISI 2020**


Satuan Pendidikan : SD Negeri 1 Karang Bongkot
Kelas / Semester : 6 / 1
Tema : Persatuan dalam Perbedaan (Tema 2)
Sub Tema : Rukun dalam Perbedaan (Sub Tema 1)
Muatan Terpadu : PPKN, SBdP
Pembelajaran ke : 2
Alokasi waktu : 1 hari

A. TUJUAN

1. Setelah mengamati gambar dan membaca cerita tentang persatuan dalam perbedaan, siswa mampu menyebutkan manfaat persatuan dalam kehidupan melalui diagram dengan benar.
2. Setelah berdiskusi, siswa mampu menuliskan contoh tentang pengalaman hidup rukun dalam kehidupan sehari-hari dan manfaatnya sebagai wujud semangat persatuan.
3. Setelah berdiskusi tentang pola lantai berbagai tarian daerah, siswa mampu menyebutkan pola lantai tariannya dengan benar.
4. Setelah berdiskusi, siswa mampu mempraktikkan pola lantai tarian dari salah satu tarian daerah yang dipilih dengan benar.

B. KEGIATAN PEMBELAJARAN

Kegiatan	Deskripsi Kegiat	Alokasi Waktu
Kegiatan Pendahuluan	<ol style="list-style-type: none"> 4. Melakukan Pembukaan dengan Salam dan Dilanjutkan Dengan Membaca Doa (Orientasi) 5. Mengaitkan Materi Sebelumnya dengan Materi yang akan dipelajari dan diharapkan dikaitkan dengan pengalaman peserta didik (Apersepsi) 6. Memberikan gambaran tentang manfaat mempelajari pelajaran yang akan dipelajari dalam kehidupan sehari-hari. (Motivasi) 	15 menit
Kegiatan Inti	<p>Langkah-langkah kegiatan pembelajaran</p> <p>Sebelum memulai pembelajaran, guru meminta siswa untuk memperhatikan kelas dan merapikan barang-barang yang ada. Guru kemudian mengajak siswa untuk curah pendapat: ‘Apa yang terjadi apabila pekerjaan tadi dilakukan sendiri?’ ‘Apa manfaatnya bersatu dalam bekerja?’ ‘Apa yang harus diperhatikan saat bekerja bersama?’</p> <p>Guru memimpin curah pendapat dan menyampaikan kepada siswa bahwa hari ini mereka akan belajar tentang bagaimana hidup rukun dengan semangat persatuan.</p> <p>Ayo Mengamati</p> <ul style="list-style-type: none"> • Siswa mengamati gambar dan melanjutkannya dengan membaca teks dalam hati. Guru memberi waktu sekitar 3 menit. <div style="text-align: center;">  </div> <ul style="list-style-type: none"> • Siswa kemudian membuat pertanyaan terkait bacaan dan gambar. Mereka mendiskusikan pertanyaan dengan teman di sebelahnya. • Guru berkeliling untuk memastikan bahwa setiap siswa ikut aktif berpartisipasi. • Siswa kemudian melanjutkan pekerjaannya dengan mengisi kolom yang ada pada buku pelajaran. Guru meminta satu atau dua siswa untuk menyampaikan hasilnya dan memberi kesempatan kepada siswa lain untuk memberikan masukan atau mengajukan pertanyaan. • Siswa menulis pengalamannya tentang hidup rukun dalam 	140 menit

	<p>persatuan pada tempat yang disediakan. Siswa saling berbagi tulisannya kepada teman di kelompoknya dan guru meminta satu orang perwakilan untuk membacakannya dan memberi masukan.</p> <p>Ayo Berkreasi</p> <ul style="list-style-type: none"> • Siswa melanjutkan kegiatan dengan membaca teks tentang tari Lego-Lego. Guru kemudian mengajukan pertanyaan untuk mengetahui pemahaman siswa. • Siswa mendiskusikan tentang tarian Lego-Lego dan guru kemudian membahasnya bersama. • Guru memberi penguatan tentang pola lantai tari. (Creativity and Innovation) <div data-bbox="544 505 1307 1061" style="border: 1px solid black; padding: 10px; background-color: #e0f2f1;"> <p style="text-align: center;">Lego-Lego, Tari Adat Alor Bermakna Persatuan</p> <p>Tarian adat adalah salah satu kekayaan budaya yang disampaikan secara turun-temurun dari nenek moyang. Tarian adat kerap memiliki pesan dan makna yang luhur. Salah satunya ada pada tari Lego-lego dari Kabupaten Alor, Nusa Tenggara Timur (NTT).</p> <p>Tarian ini ditujukan untuk mengajak masyarakatnya bersatu membangun kampung dan negeri. Pada masing-masing kawasan di Kabupaten Alor terdapat gaya tari dan nyanyian yang berbeda-beda, namun formasinya tetap sama, yakni lingkaran. Masing-masing nyanyian dan pantun yang diungkapkan saat menari, memiliki arti serta harapan yang berbeda-beda. Beberapa literatur menyatakan bahwa tarian ini sempat menjadi tari perang. Sekarang tarian ini lebih sering digunakan untuk menyambut tamu.</p>  </div> <ul style="list-style-type: none"> • Siswa kemudian membaca teks tentang pola lantai tari daerah. • Secara individu, siswa menuliskan contoh tari daerah dan pola lantai tariannya. Guru mendiskusikan jawabannya secara klasikal. Guru meminta salah seorang dari siswa untuk mempresentasikan hasilnya. Siswa lain bisa memberikan komentar atau mempertanyakan isi dari yang dipresentasikan. (Collaburation) • Bersama teman kelompoknya, siswa kemudian mempraktikkan salah satu pola lantai tarian yang dipilihnya dan setiap siswa menuliskan langkah pola lantai dan menggambarnya. • Di akhir kegiatan, guru bersama siswa mendiskusikan kembali tentang pola lantai tari daerah. • Guru mencatat gerakan pola lantai dengan menggunakan catatan anekdot (Creativity and Innovation) 	
<p>Kegiatan Penutup</p>	<p>Kerja Sama dengan Orang Tua</p> <p>Siswa bersama kedua orang tua berdiskusi kepedulian keluarganya sebagai warga masyarakat di lingkungan tempat tinggal.</p> <p>Peserta Didik :</p> <ul style="list-style-type: none"> ➢ Membuat resume (CREATIVITY) dengan bimbingan guru tentang point-point penting yang muncul dalam kegiatan pembelajaran tentang materi yang baru dilakukan. <p>Guru :</p> <ul style="list-style-type: none"> ➢ Memeriksa pekerjaan siswa yang selesai langsung diperiksa. ➢ Peserta didik yang selesai mengerjakan tugas proyek/produk/portofolio/unjuk kerja dengan benar diberi hadiah/pujian 	<p>15 menit</p>

C. PENILAIAN (ASESMEN)

Penilaian terhadap materi ini dapat dilakukan sesuai kebutuhan guru yaitu dari pengamatan sikap, tes pengetahuan dan presentasi unjuk kerja atau hasil karya/projek dengan rubrik penilaian.

Mengetahui
Kepala Sekolah,

Karang Bongkot, Juli 2020
Guru Kelas 6

Marsaini, S.Pd.
NIP. 196212311984032149

Mashudi, S.Pd.
NIP. 196712121993031018

**RENCANA PELAKSANAAN PEMBELAJARAN (RPP)
KURIKULUM 2013 (3 KOMPONEN) REVISI 2020**

Satuan Pendidikan : SD Negeri 1 Karang Bongkot
Kelas / Semester : 6 /1
Tema : Persatuan dalam Perbedaan (Tema 2)
Sub Tema : Rukun dalam Perbedaan (Sub Tema 1)
Muatan Terpadu : PPKN, SBdP
Pembelajaran ke : 3
Alokasi waktu : 1 hari

A. TUJUAN

1. Setelah membaca informasi tentang tumbuhan dan habitatnya, siswa mampu menyebutkan cara tumbuhan beradaptasi dengan tepat.
2. Setelah melakukan pengamatan, siswa mampu membuat laporan tentang cara tumbuhan beradaptasi dan melindungi diri di lingkungannya dengan benar.
3. Setelah membaca teks tentang tokoh Proklamasi Kemerdekaan, siswa mampu menyebutkan informasi penting menggunakan aspek apa, di mana, kapan, siapa, mengapa, dan bagaimana pada peta pikiran dengan tepat.
4. Setelah berdiskusi, siswa mampu mengembangkan informasi pada peta pikiran melalui tulisan dengan detail.

B. KEGIATAN PEMBELAJARAN

Kegiatan	Deskripsi Kegiatan	Alokasi Waktu
Kegiatan Pendahuluan	<ol style="list-style-type: none"> 1. Kelas dimulai dengan dibuka dengan salam, menanyakan kabar dan mengecek kehadiran siswa 2. Kelas dilanjutkan dengan do'a dipimpin oleh salah seorang siswa. Siswa yang diminta membaca do'a adalah siswa siswa yang hari ini datang paling awal. (Menghargai kedisiplinan siswa/PPK). 3. Siswa diingatkan untuk selalu mengutamakan sikap disiplin setiap saat dan manfaatnya bagi tercapainya cita-cita. 4. Menyanyikan lagu Garuda Pancasila atau lagu nasional lainnya. Guru memberikan penguatan tentang pentingnya menanamkan semangat Nasionalisme. 5. Pembiasaan membaca/menulis 15-20 menit dimulai dengan guru menceritakan tentang kisah masa kecil salah satu tokoh dunia, kesehatan, kebersihan, makanan/minuman sehat, cerita inspirasi atau motivasi . Sebelum membacakan buku guru menjelaskan tujuan kegiatan literasi dan mengajak siswa mendiskusikan pertanyaan-pertanyaan berikut: <ul style="list-style-type: none"> • Apa yang tergambar pada sampul buku. • Apa judul buku • Kira-kira ini menceritakan tentang apa • Pernahkan kamu membaca judul buku seperti ini 	15 menit
Kegiatan Inti	<p>Langkah-langkah kegiatan pembelajaran Ayo Mengamati</p> <ul style="list-style-type: none"> • Guru menunjukkan tanaman yang dibawanya (kangkung atau tanaman lainnya). Guru dapat meminta siswa untuk menulis pertanyaan terkait tumbuhan/sayuran yang mereka lihat terkait habitatnya. • Setiap siswa mendiskusikan pertanyaan yang dituliskannya dalam kelompok. <div style="border: 1px solid green; border-radius: 10px; padding: 5px; margin: 10px 0;"> <p style="color: #007060; font-size: small;">Guru berkeliling untuk memberikan bantuan saat siswa berdiskusi. Guru bisa memberikan pertanyaan pancingan apabila diskusi tidak berjalan lancar.</p> </div> <div style="border: 1px solid green; border-radius: 10px; padding: 5px; margin: 10px 0;"> <p style="color: #007060; font-size: small;">Guru melakukan penilaian terhadap satu kelompok saat mereka berdiskusi. Saat menilai, guru menggunakan rubrik. Siswa yang belum dinilai pada kesempatan ini dapat dinilai saat mereka melakukan diskusi di kesempatan lain.</p> </div> <ul style="list-style-type: none"> • Guru menginformasikan kepada siswa bahwa mereka akan belajar tentang ciri-ciri tumbuhan dan bagaimana mereka beradaptasi. • Siswa memulai kegiatan dengan melakukan pengamatan gambar yang ada pada buku pelajaran dan membaca teksnya. Siswa melakukan diskusi setelahnya. Guru kembali berkeliling untuk memberikan motivasi. 	140 menit

	<ul style="list-style-type: none"> Siswa dapat menambah pengetahuan mereka dengan meminta mereka untuk membaca buku di perpustakaan atau teks yang telah disiapkan tentang cara tumbuhan beradaptasi di lingkungannya (apabila tersedia). Apabila tidak memiliki sumber tersebut, guru dapat mendatangkan narasumber dari orang tua. Setelah mengamati tumbuhan di lingkungan sekolah, siswa mengisi diagram pada buku dan mendiskusikannya dalam kelompok. Guru memberikan dukungan dengan berkeliling dan mengajukan pertanyaan bantuan. (Critical Thinking and Problem Formulation) <hr/> <p style="text-align: center;">Produk dinilai dengan daftar periksa</p> <hr/> <p>Ayo Membaca</p> <ul style="list-style-type: none"> Siswa melanjutkan kegiatan dengan membaca teks dan mengisi diagram. (Mandiri) Guru meminta salah satu siswa untuk membacakan diagramnya di depan kelas dan memberikan masukan. Siswa lain diberi kesempatan untuk berkomentar. Setiap siswa kemudian mengembangkan peta pikirannya dan membacakannya di depan kelas. (Creativity and Innovation) <hr/> <p style="text-align: center;">Tugas dinilai dengan menggunakan daftar periksa</p> <hr/>	
<p>Kegiatan Penutup</p>	<p>Ayo Renungan</p> <ul style="list-style-type: none"> Siswa melakukan perenungan dengan menjawab pertanyaan yang terdapat dalam Buku Siswa. Guru dapat menambahkan pertanyaan perenungan berdasarkan panduan yang terdapat pada lampiran Buku Guru. <p>Kerja Sama dengan Orang Tua</p> <ul style="list-style-type: none"> Siswa diminta menceritakan semangat persatuan di rumah, kemudian mencatat dan menyampaikan hasilnya kepada guru. <p>Menyanyikan salah satu lagu daerah untuk menumbuhkan Nasionalisme, Persatuan, dan Toleransi Salam dan doa penutup dipimpin oleh salah satu siswa (Religius)</p>	<p>15 menit</p>

C. PENILAIAN (ASESMEN)

Penilaian terhadap materi ini dapat dilakukan sesuai kebutuhan guru yaitu dari pengamatan sikap, tes pengetahuan dan presentasi unjuk kerja atau hasil karya/projek dengan rubric penilaian.

Mengetahui
Kepala Sekolah,

Karang Bongkot, Juli 2020
Guru Kelas 6

Marsaini, S.Pd.
NIP. 196212311984032149

Mashudi, S.Pd.
NIP. 196712121993031018


**RENCANA PELAKSANAAN PEMBELAJARAN (RPP)
KURIKULUM 2013 (3 KOMPONEN) REVISI 2020**

Satuan Pendidikan : SD Negeri 1 Karang Bongkot
Kelas / Semester : 6 /1
Tema : Persatuan dalam Perbedaan (Tema 2)
Sub Tema : Rukun dalam Perbedaan (Sub Tema 1)
Muatan Terpadu : PPKN, Bahasa Indonesia
Pembelajaran ke : 4
Alokasi waktu : 1 hari

A. TUJUAN

1. Setelah membaca teks tentang peristiwa penting menjelang Proklamasi Kemerdekaan, siswa mampu menyebutkan informasi penting menggunakan aspek apa, di mana, kapan, siapa, mengapa, dan bagaimana pada peta pikiran dengan tepat.
2. Setelah berdiskusi, siswa mampu mengembangkan informasi pada peta pikiran melalui tulisan dengan detail.
3. Setelah mengamati gambar situasi, siswa mampu menemukan contoh pelaksanaan nilai persatuan dalam kehidupan sehari-hari dengan benar.
4. Setelah berdiskusi, siswa mampu menerapkan tiga kegiatan yang sesuai dengan nilai persatuan dan kesatuan dalam kehidupan sehari-hari dengan tepat.

B. KEGIATAN PEMBELAJARAN

Kegiatan	Deskripsi Kegiatan	Alokasi Waktu
Kegiatan Pendahuluan	<ol style="list-style-type: none"> 1. Melakukan Pembukaan dengan Salam dan Dilanjutkan Dengan Membaca Doa (Orientasi) 2. Mengaitkan Materi Sebelumnya dengan Materi yang akan dipelajari dan diharapkan dikaitkan dengan pengalaman peserta didik (Apersepsi) 3. Memberikan gambaran tentang manfaat mempelajari pelajaran yang akan dipelajari dalam kehidupan sehari-hari. (Motivasi) 	15 menit
Kegiatan Inti	<p>Langkah-langkah kegiatan pembelajaran</p> <p>Guru menunjukkan gambar Soekarno sedang membaca teks proklamasi dan mengajak siswa untuk bercurah pendapat. 'Ceritakan tentang gambar yang sedang kalian amati!'</p> <p>Guru kemudian menyampaikan informasi kepada siswa bahwa hari ini mereka akan membaca teks tentang peristiwa penting menjelang Proklamasi Kemerdekaan.</p> <div style="text-align: center;">  </div> <p>Ayo Membaca</p> <ul style="list-style-type: none"> • Siswa melanjutkan kegiatan dengan membaca teks dan mengisi peta pikiran. • Di dalam kelompoknya, siswa menyampaikan peta pikirannya. (Creativity and Innovation) • Guru meminta salah seorang siswa untuk membacakan peta pikirannya di depan kelas dan memberikan masukan. Siswa lain diberi kesempatan untuk berkomentar. Guru memberikan penguatan. • Setiap siswa kemudian mengembangkan peta pikirannya dan membacakannya di depan kelas. • Siswa melanjutkan kegiatan dengan membaca teks dan mengisi peta pikiran. (Mandiri) • Di dalam kelompoknya, siswa menyampaikan peta pikirannya • Guru meminta salah seorang siswa untuk membacakan peta pikirannya di depan kelas dan memberikan masukan. Siswa lain diberi kesempatan untuk berkomentar. Guru memberikan penguatan. • Setiap siswa kemudian mengembangkan peta pikirannya dan membacakannya di depan kelas. (Creativity and Innovation) 	140 menit



Menjaga kerukunan di lingkungan tempat tinggal kita merupakan tugas setiap warga.



Ayo Membaca



Persatuan sangat dibutuhkan untuk mencapai tujuan. Segala perbedaan yang ada dikesampingkan untuk kepentingan bersama. Terkadang perbedaan yang dimiliki oleh suatu kelompok dapat memperkaya keputusan yang diambil.

Menjelang Proklamasi Kemerdekaan Indonesia, terdapat beberapa peristiwa penting yang perlu kita ketahui, di antaranya sebagai berikut.

Tanggal 9 Agustus 1945, Ir. Soekarno, Moh. Hatta dan Dr. Radjiman Wedyadiningrat pergi ke Dalat, Saigon untuk bertemu dengan Marsekal Terauchi, Panglima Besar Tentara Jepang di Asia Tenggara. Panglima tersebut menyampaikan informasi kepada pemerintah Indonesia bahwa Jepang akan memberikan kemerdekaan kepada bangsa Indonesia.

Saat itu tentara Jepang sedang terdesak oleh tentara sekutu. Beberapa wilayah Jepang dijatuhi bom oleh tentara musuh. Untuk menarik simpati rakyat Indonesia, Jepang memutuskan untuk menghadiahkan kemerdekaan.

Pertemuan antara Panglima Jepang dan Pemerintah Indonesia memicu pertentangan di dalam negeri. Terjadilah perbedaan pendapat antara tokoh golongan tua dan golongan muda. Golongan muda tidak ingin kemerdekaan Indonesia diatur oleh Jepang. Mereka menginginkan proses kemerdekaan Indonesia disiapkan oleh bangsa Indonesia tanpa ada campur tangan asing.

Ayo Berdiskusi

- Siswa melanjutkan kegiatan dengan mengamati gambar dan menjawab pertanyaan dan mendiskusikannya dengan teman kelompoknya.
- Guru mendiskusikan jawaban siswa secara klasikal. Guru meminta salah seorang dari siswa untuk mempresentasikan hasilnya. Siswa lain bisa memberikan komentar atau mempertanyakan isi dari yang dipresentasikan.
- Guru menerangkan daftar periksa yang akan digunakan dalam penilaian.
- Di akhir kegiatan, guru bersama siswa mendiskusikan kembali tentang pengamalan nilai persatuan dan kesatuan.
(Critical Thinking and Problem Formulation)

Kegiatan Penutup

Kerja Sama dengan Orang Tua

Siswa bersama kedua orang tua berdiskusi kepedulian keluarganya sebagai warga masyarakat di lingkungan tempat tinggal.

Peserta Didik :

- Membuat resume (**CREATIVITY**) dengan bimbingan guru tentang point-point penting yang muncul dalam kegiatan pembelajaran tentang materi yang baru dilakukan.

Guru :

- Memeriksa pekerjaan siswa yang selesai langsung diperiksa.
- Peserta didik yang selesai mengerjakan tugas projek/produk/portofolio/unjuk kerja dengan benar diberi hadiah/pujian

15 menit

C. PENILAIAN (ASESMEN)

Penilaian terhadap materi ini dapat dilakukan sesuai kebutuhan guru yaitu dari pengamatan sikap, tes pengetahuan dan presentasi unjuk kerja atau hasil karya/projek dengan rubrik penilaian.

Mengetahui
Kepala Sekolah,

Karang Bongkot, Juli 2020
Guru Kelas 6

Marsaini, S.Pd.
NIP. 196212311984032149

Mashudi, S.Pd.
NIP. 196712121993031018


**RENCANA PELAKSANAAN PEMBELAJARAN (RPP)
KURIKULUM 2013 (3 KOMPONEN) REVISI 2020**





Satuan Pendidikan : SD Negeri 1 Karang Bongkot
Kelas / Semester : 6 /1
Tema : Persatuan dalam Perbedaan (Tema 2)
Sub Tema : Rukun dalam Perbedaan (Sub Tema 1)
Muatan Terpadu : IPS, SBdP
Pembelajaran ke : 5
Alokasi waktu : 1 hari

A. TUJUAN

1. Setelah membaca teks tentang Cinta Budaya Indonesia, siswa mampu menyebutkan makna Proklamasi Kemerdekaan dengan benar.
2. Setelah berdiskusi, siswa mampu mempresentasikan makna Proklamasi Kemerdekaan dalam kehidupan sehari-hari, baik di rumah, sekolah, dan masyarakat dengan tepat.
3. Setelah mengamati pola lantai berbagai tarian daerah, siswa mampu menggambarkan pola lantai tariannya dengan benar.
4. Setelah berdiskusi, siswa mampu mempraktikkan semua pola lantai tarian daerah yang dipilih dengan benar.

B. KEGIATAN PEMBELAJARAN

Kegiatan	Deskripsi Kegiatan	Alokasi Waktu
Kegiatan Pendahuluan	<ol style="list-style-type: none"> 1. Melakukan Pembukaan dengan Salam dan Dilanjutkan Dengan Membaca Doa (Orientasi) 2. Mengaitkan Materi Sebelumnya dengan Materi yang akan dipelajari dan diharapkan dikaitkan dengan pengalaman peserta didik (Apersepsi) 3. Memberikan gambaran tentang manfaat mempelajari pelajaran yang akan dipelajari dalam kehidupan sehari-hari. (Motivasi) 	15 menit
Kegiatan Inti	<p>Langkah-langkah kegiatan pembelajaran</p> <p>Guru dan siswa melakukan curah pendapat tentang pengalaman mewujudkan makna Proklamasi Kemerdekaan dalam kehidupan sehari-hari. Guru menyampaikan informasi kepada siswa bahwa mereka akan mendalami lebih lanjut tentang makna Proklamasi Kemerdekaan.</p> <div style="border: 1px solid green; padding: 10px; margin: 10px 0;"> <p>Edo, Lani, Siti, Udin, Dayu, dan Beni berencana mengikuti festival budaya. Saat ini mereka sedang berdiskusi untuk menentukan budaya yang akan mereka usung. Edo dan teman-temannya sangat antusias mengikuti festival ini. Mereka ingin memperkenalkan seni dan budaya suku-suku yang ada di Indonesia. Menentukan kebudayaan mana yang akan dipilih tidak mudah. Semua budaya yang dimiliki Indonesia sangat beragam dan menarik.</p> <p>Akhirnya Edo dan teman-temannya memutuskan untuk memperkenalkan permainan Rangku Alu. Permainan Rangku Alu berasal dari Nusa Tenggara Timur. Dalam masyarakat Manggarai, Rangku Alu dilakukan untuk merayakan hasil panen perkebunan dan tani.</p> <p>Edo dan teman-temannya sangat bangga dengan kebudayaan Indonesia.</p>  </div> <p>Ayo Menulis</p> <ul style="list-style-type: none"> • Di awal pembelajaran guru meminta siswa untuk membaca teks terkait makna Proklamasi Kemerdekaan. Guru memberi kesempatan kepada siswa untuk membaca dalam hati selama 2 menit. • Siswa menjawab pertanyaan yang ada di buku pelajaran dan mendiskusikan hasilnya dengan teman kelompok. Guru memberikan bantuan apabila dibutuhkan dengan mengajukan pertanyaan pancingan. • Seperti biasa, guru menunjukkan daftar periksa yang akan digunakan untuk menilai pekerjaan siswa. • Guru kemudian mengajak siswa untuk berdiskusi tentang hasil pekerjaannya. <p style="text-align: center;">(Critical Thinking and Problem Formulation)</p> <hr style="border: 1px solid green;"/> <p style="text-align: center; color: blue;">Produk dinilai dengan daftar periksa</p> <hr style="border: 1px solid green;"/> <p>Ayo Berkreasi</p> <ul style="list-style-type: none"> • Siswa melanjutkan kegiatan dengan membaca dan mengamati tarian daerah dan pola lantainya. 	140 menit

	<ul style="list-style-type: none"> • Setiap siswa mengisi tabel tentang tarian daerah dan menggambar pola lantainya. • Guru berkeliling kelas untuk mengamati kegiatan siswa dan memberikan bantuan apabila mereka membutuhkan. • Siswa kemudian saling memperlihatkan hasilnya di kelompoknya dan mendiskusikannya. • Dalam kelompok siswa mendiskusikan langkah pola lantai dan mencoba mencoba berlatih. <p>Kamu sudah belajar tentang pola lantai tarian daerah dan mempraktikkannya. Amatilah gambar berikut dan gambarkan pola lantainya!</p> <div style="display: flex; justify-content: space-around;"> <div style="text-align: center;">  <p>Tari Seudati, Aceh</p> </div> <div style="text-align: center;">  <p>Tari Andun, Bengkulu</p> </div> </div> <div style="display: flex; justify-content: space-around;"> <div style="text-align: center;">  <p>Tari Tandak, Riau</p> </div> <div style="text-align: center;">  <p>Tari Tambun dan Bungai, Kalimantan Tengah</p> </div> </div> <table border="1" style="width: 100%; border-collapse: collapse; margin-top: 10px;"> <thead> <tr style="background-color: #f4a460;"> <th style="padding: 5px;">Nama Tarian</th> <th style="padding: 5px;">Pola Lantai</th> </tr> </thead> <tbody> <tr> <td style="padding: 5px; height: 60px;">Tari Seudati</td> <td style="padding: 5px;"></td> </tr> <tr> <td style="padding: 5px; height: 60px;">Tari Andun</td> <td style="padding: 5px;"></td> </tr> </tbody> </table> <div style="border: 1px solid green; border-radius: 10px; padding: 10px; margin-top: 10px; background-color: #e0f2f1;"> <p>Guru melakukan penilaian terhadap satu kelompok saat mereka berdiskusi. Saat menilai, guru menggunakan rubrik. Siswa yang belum dinilai pada kesempatan ini dapat dinilai saat mereka melakukan diskusi di kesempatan lain.</p> </div> <ul style="list-style-type: none"> • Guru meminta setiap kelompok untuk mempraktikkan semua pola lantai dan memberi masukan. <div style="border: 1px solid green; border-radius: 10px; padding: 5px; margin-top: 5px; background-color: #e0f2f1;"> <p>Guru mencatat proses kegiatan siswa menggunakan catatan anekdot</p> </div>	Nama Tarian	Pola Lantai	Tari Seudati		Tari Andun		
Nama Tarian	Pola Lantai							
Tari Seudati								
Tari Andun								
<p>Kegiatan Penutup</p>	<p>Kerja Sama dengan Orang Tua Siswa bersama kedua orang tua berdiskusi kepedulian keluarganya sebagai warga masyarakat di lingkungan tempat tinggal.</p> <p>Peserta Didik :</p> <ul style="list-style-type: none"> ➤ Membuat resume (CREATIVITY) dengan bimbingan guru tentang point-point penting yang muncul dalam kegiatan pembelajaran tentang materi yang baru dilakukan. <p>Guru :</p> <ul style="list-style-type: none"> ➤ Memeriksa pekerjaan siswa yang selesai langsung diperiksa. ➤ Peserta didik yang selesai mengerjakan tugas projek/produk/portofolio/unjuk kerja dengan benar diberi hadiah/pujian 	<p>15 menit</p>						

C. PENILAIAN (ASESMEN)

Penilaian terhadap materi ini dapat dilakukan sesuai kebutuhan guru yaitu dari pengamatan sikap, tes pengetahuan dan presentasi unjuk kerja atau hasil karya/projek dengan rubrik penilaian.

Mengetahui
Kepala Sekolah,

Karang Bongkot, Juli 2020
Guru Kelas 6

Marsaini, S.Pd.
NIP. 196212311984032149

Mashudi, S.Pd.
NIP. 196712121993031018




**RENCANA PELAKSANAAN PEMBELAJARAN (RPP)
KURIKULUM 2013 (3 KOMPONEN) REVISI 2020**

Satuan Pendidikan : SD Negeri 1 Karang Bongkot
 Kelas / Semester : 6 /1
 Tema : Persatuan dalam Perbedaan (Tema 2)
 Sub Tema : Rukun dalam Perbedaan (Sub Tema 1)
 Muatan Terpadu : PPKN, Bahasa Indonesia
 Pembelajaran ke : 6
 Alokasi waktu : 1 hari

A. TUJUAN

1. Setelah membaca teks tentang tokoh Proklamasi Kemerdekaan, siswa mampu menyebutkan informasi penting menggunakan unsur apa, di mana, kapan, siapa, mengapa, dan bagaimana pada peta pikiran dengan tepat.
2. Setelah berdiskusi, siswa mampu mengembangkan informasi pada peta pikiran melalui tulisan dengan detail.
3. Setelah berdiskusi, siswa mampu menemukan tiga contoh pelaksanaan nilai persatuan dan kesatuan dalam kehidupan sehari-hari.
4. Setelah berdiskusi, siswa mampu menerapkan tiga kegiatan yang sesuai dengan nilai persatuan dan kesatuan dalam kegiatannya di kelas.

B. KEGIATAN PEMBELAJARAN

Kegiatan	Deskripsi Kegiatan	Alokasi Waktu
Kegiatan Pendahuluan	<ol style="list-style-type: none"> 1. Melakukan Pembukaan dengan Salam dan Dilanjutkan Dengan Membaca Doa (Orientasi) 2. Mengaitkan Materi Sebelumnya dengan Materi yang akan dipelajari dan diharapkan dikaitkan dengan pengalaman peserta didik (Apersepsi) 3. Memberikan gambaran tentang manfaat mempelajari pelajaran yang akan dipelajari dalam kehidupan sehari-hari. (Motivasi) 	15 menit
Kegiatan Inti	<p>Langkah-langkah kegiatan pembelajaran</p> <p>Ayo Membaca</p> <ul style="list-style-type: none"> • Siswa melanjutkan kegiatan dengan membaca teks yang ada pada buku pelajaran. Siswa membaca teks dalam hati. Guru memberikan waktu sekitar 2 menit. (Mandiri) <div style="border: 1px solid green; border-radius: 15px; padding: 5px; margin: 10px 0;"> <p>Guru berkeliling untuk memberikan bantuan saat siswa berdiskusi. Guru bisa memberikan pertanyaan pancingan apabila diskusi tidak berjalan lancar.</p> </div> <div style="border: 1px dashed red; border-radius: 50%; padding: 10px; margin: 10px 0; display: inline-block;"> <p>Bagaimana perasaanmu saat bermain bersama teman? Adakah perbedaan yang kamu temukan? Bagaimana kamu menyikapinya?</p> </div> <div style="text-align: right; margin: 10px 0;">  </div> <p>Ayo Membaca </p> <p>Menjadi petugas pengibar bendera tidaklah mudah. Tugas tersebut adalah tugas tim yang terdiri dari beberapa orang dan membutuhkan kerja sama yang baik. Setiap anggota harus memahami anggota lain sehingga upacara dapat berjalan dengan khidmat.</p> <p>Menjadi petugas pengibar bendera sangatlah mulia. Bacalah teks berikut dalam hati!</p> <div style="text-align: center; margin: 10px 0;">  <p style="font-size: small;">Sumber: en.wikipedia.org</p> </div> <div style="border: 1px solid green; border-radius: 10px; padding: 10px; margin: 10px 0;"> <p style="text-align: center;">Pengibar Sang Saka Merah Putih</p> <p>Peristiwa Proklamasi Kemerdekaan melibatkan banyak pihak. Salah satunya adalah mereka yang mengibarkan Sang Saka Merah Putih. Berkibarnya bendera Merah Putih menegaskan berdirinya negara Indonesia yang merdeka dan berdaulat.</p> </div>	140 menit
	<ul style="list-style-type: none"> • Siswa melanjutkan kegiatan dengan menemukan informasi 	

	<p>penting dan mengisinya pada peta pikiran.</p> <ul style="list-style-type: none"> • Di dalam kelompoknya, siswa menyampaikan peta pikirannya. • Guru meminta salah satu siswa untuk membacakan peta pikirannya di depan kelas dan memberikan masukan. Siswa lain diberi kesempatan untuk berkomentar. Guru memberikan penguatan. • Setiap siswa kemudian mengembangkan peta pikirannya dan membacakannya di depan kelas. (Creativity and Innovation) <p style="text-align: center;"><u>Tugas dinilai dengan daftar periksa</u></p> <p>Ayo Menulis</p> <ul style="list-style-type: none"> • Guru dapat memulai kegiatan berikutnya dengan mengajak siswa untuk berdiskusi tentang nilai persatuan di kehidupan sehari-hari. Guru memimpin diskusi secara klasikal. • Setiap siswa kemudian menulis rencana penerapan nilai persatuan di dalam kegiatan kelasnya. Tulisan mereka harus memuat paling sedikit dua contoh kegiatan, rencana pelaksanaan kerja sama, siapa saja yang dilibatkan, dan tempat pelaksanaan serta manfaatnya. • Siswa menyampaikan hasilnya kepada teman kelompok. Setelah itu, mereka menyampaikannya kepada guru. (Creativity and Innovation) <p style="text-align: center;"><u>Tugas dinilai dengan daftar periksa</u></p>	
Kegiatan Penutup	<p>Ayo Renungan</p> <ul style="list-style-type: none"> • Siswa melakukan perenungan dengan menjawab pertanyaan yang terdapat dalam Buku Siswa. • Guru dapat menambahkan pertanyaan perenungan berdasarkan panduan yang terdapat pada lampiran Buku Guru. <p>Kerja Sama dengan Orang Tua</p> <ul style="list-style-type: none"> • Siswa diminta mendiskusikan tentang pentingnya hidup rukun dengan teman bersama orang tua. • Siswa menyampaikan hasilnya kepada guru. <p>Menyanyikan salah satu lagu daerah untuk menumbuhkan Nasionalisme, Persatuan, dan Toleransi Salam dan doa penutup dipimpin oleh salah satu siswa (Religius)</p>	15 menit

C. PENILAIAN (ASESMEN)

Penilaian terhadap materi ini dapat dilakukan sesuai kebutuhan guru yaitu dari pengamatan sikap, tes pengetahuan dan presentasi unjuk kerja atau hasil karya/projek dengan rubrik penilaian.

Mengetahui
Kepala Sekolah,

Karang Bongkot, Juli 2020
Guru Kelas 6

Marsaini, S.Pd.
NIP. 196212311984032149

Mashudi, S.Pd.
NIP. 196712121993031018