

RENCANA PELAKSANAAN PEMBELAJARAN

Satuan Guru : SDN No. 53 Sauleya
Kelas/Semester : IV/1(satu)
Tema/Subtema/PB : 1. Indahnya Kebersamaan/1. Keberagaman Budaya Bangsa/1
Fokus Pembelajaran : IPA
Alokasi Waktu : 10 Menit
Nama : Hasnah Syam,S.Pd
Email : hasnahsyam@gmail.com

A. Kompetensi Inti (KI)

- a. Menerima dan menjalankan ajaran agama yang dianutnya.
- b. Memiliki perilaku jujur, disiplin, tanggung jawab, santun, peduli, dan percaya diri dalam berinteraksi dengan keluarga, teman, dan guru.
- c. Memahami pengetahuan faktual dengan cara mengamati (mendengar, melihat, membaca) dan menanya berdasarkan rasa ingin tahu tentang dirinya, makhluk ciptaan Tuhan dan kegiatannya, dan benda-benda yang dijumpainya di rumah dan di sekolah.
- d. Menyajikan pengetahuan faktual dalam bahasa yang jelas dan logis, dalam karya yang estetis, dalam gerakan yang mencerminkan anak sehat, dan dalam tindakan yang mencerminkan perilaku anak beriman dan berakhlak mulia.

B. Kompetensi Dasar dan Indikator

IPA

- 3.6 Memahami sifat-sifat bunyi dan keterkaitannya dengan indera pendengaran.
- 4.6 Menyajikan laporan hasil pengamatan dan/atau percobaan tentang sifat-sifat bunyi.

Indikator:

- 3.6.1 Menjelaskan cara menghasilkan bunyi.
- 4.6.1 Menyajikan laporan pengamatan tentang cara menghasilkan bunyi.

C. TUJUAN PEMBELAJARAN

1. Setelah berdiskusi siswa dapat menentukan cara memainkan alat musik dengan benar
2. Setelah berdiskusi siswa dapat menyajikan laporan hasil pengamatan tentang cara menghasilkan bunyi dengan tepat

D. Materi Pembelajaran

- Macam – macam alat musik daerah
- Cara memainkan alat musik daerah

E. Pendekatan, Model dan Metode Pembelajaran

Pendekatan : Saintifik

Model : Kooperatif

Metode : Eksplorasi, Diskusi dan tanya jawab

F. Langkah-langkah Kegiatan Pembelajaran

Kegiatan	Deskripsi Kegiatan	Alokasi waktu
Pendahuluan	<ul style="list-style-type: none">- Guru memberi salam- Siswa berdoa dipimpin oleh salah satu siswa yang ditunjuk.- Guru menyapa siswa.- Siswa diajak menyanyikan lagu “ Dari Sabang Sampai Merauke”. Guru memberikan penguatan tentang pentingnya menanamkan semangat kebangsaan.- Menyampaikan tujuan pembelajaran	3 menit

	<ul style="list-style-type: none"> - Menyampaikan tahapan kegiatan pembelajaran - Memotivasi siswa 	
--	--	--

Kegiatan Inti	<ul style="list-style-type: none"> • Guru menampilkan gambar satu alat musik tradisional dari berbagai daerah. Guru diharapkan dapat menyiapkan satu/lebih alat musik yang mudah didapat dari daerah masing-masing. • Guru mengajukan pertanyaan sebagai kegiatan pembuka: “Bagaimana cara memainkan alat musik ini sehingga dapat menghasilkan bunyi • Salah seorang siswa diminta untuk menjelaskan bagaimana cara alat musik tersebut dibunyikan. (dipukul, ditiup, digoyang, dipetik, digesek, dsb.) • Secara berkelompok siswa mengerjakan LKS yang telah disiapkan • Siswa mempresentasikan hasil kerjanya. • Guru memberikan kesempatan kepada kelompok lain untuk mengajukan pertanyaan atau tanggapan 	5 menit
Penutup	<ol style="list-style-type: none"> 1. Guru bersama siswa melakukan refleksi terhadap materi pembelajaran yang telah berlangsung 2. Guru menyampaikan pesan moral 3. Pembelajaran diakhiri dengan doa bersama, dipimpin salah seorang siswa 	2 menit

G. Tehnik Penilaian

1. Teknik Penilaian

a. Penilaian Sikap

Mencatat hal – hal yang menonjol (positif atau negatif) yang ditunjukkan siswa dalam sikap disiplin

b. Penilaian Pengetahuan

Muatan	Indikator	Teknik Penilaian	Bentuk Instrumen
IPA	Menjelaskan cara menghasilkan bunyi.	Tes tertulis	Lembar Kerja

c. Penilaian Keterampilan

Muatan	Indikator	Teknik Penilaian
IPA	Menyajikan laporan pengamatan tentang cara menghasilkan bunyi.	Unjuk kerja dan hasil

Mengetahui
Kepala Sekolah

(Hasnah Syam, S.Pd)
NIP :19850518 200604 2003

Takalar, 5 November 2021
Guru Kelas IV





(Hasnah Syam,S.Pd)
NIP :19850518 200604 2 003

LEMBAR KERJA PESERTA DIDIK

Materi : Cara memainkan alat musik untuk menghasilkan bunyi

PETUNJUK KERJA

1. Amatilah gambar berikut!
2. Tulislah keterangan disamping gambar!

No.	Gambar Alat Musik	Nama	Asal Daerah	Cara memainkan
1.				
2.				
3.				
4.				
5.	