

EVALUASI KEGIATAN RPP 1

TEMA KEBUTUHANKU

Langkah Kegiatan :


1. Menyiapkan alat dan bahan :



2. Potong Peraslah jeruk nipis kedalam gelas dengan menggunakan saringan



3. Tambahkan gula 2 sendok teh gula



4. Tuangkan air hangat kuku digelas



5. Tambahkan madu



6. Aduk dengan sendok



7. Hiaslah minuman jeruk dan madu sesuai kreasiimu



PENILAIAN

NAMA :

Kelompok :

NO.	KD & Indikator	Metode	BB	MB	BSH	BSB	Deskripsi
	<p>KD (1.1, 1.2) NAM Anak memahami ciptaan Tuhan dan Anak mengucapkan syukur atas ciptaan Tuhan (anak mengenal jeruk nipis dan madu ciptaan tuhan</p> <p>KD (2.1, 3.3 – 4.3) Fisik Motorik Anak terbiasa hidup bersih dan sehat, Melakukan kegiatan yang menunjukkan anak mampu menggunakan tangan kanan dan kiri dalam berbagai aktivitas(Anak mampu memeras jeruk nipis)</p> <p>KD (3.8– 4.8 3.9 – 4.9) Kognitif Menceritakan peristiwa dengan melakukan percobaan sederhana (Anak mampu mencampurkan jeruk dan madu untuk dijadikan minuman, Anak dapat menggunakan pisau, sendok, gelas, saringan dalam membuat minuman dari jeuk nipis dan madu)</p> <p>KD (3.10 – 4.10) Bahasa Menceritakan perintah yang komplek sesuai deangan aturan yang disampaikan. (Anak dapat melakukan kegiatan yang sesuai perintah guru)</p> <p>KD (2.9, 2.12) Sosem Memiliki sikap peduli mau membatu dan tanggung jawab (Anak dapat bekerjasama dengan orang tua dalam membuat minuman dari jeruk nipis dan madu dan melakukan sampai selesai)</p> <p>KD (2.3 , 2.4) Seni Memiliki sikap kreatif dan estetis Anak dapat menghidangkan minuman dari jeruk nipis dan madu dengan hiasan potongan jeruk</p>	<p>Observasi melalui Vidio pembuatan minuman dari jeruk nipis dan madu melalui WA group</p>					

KETERANGAN :

BB : Belum Berkembang artinya anak harus dengan bimbingan guru

MB: Mulai Berkembang artinya anak masih dibantu oleh guru

BSH: Berkembang Sesuai Harapan artinya apabila anak sudah mandiri dan konsisten

BSB: Berkembang Sangat Baik artinya anak sudah mandiri dan sudah dapat membantu temannya

Tamansari ,2020

Mengetahui,
 Kepala TK Kenanga II

Guru Kelas

Sumiyati, S. Pd

Sri Rahayu, S. Pd

		2.12	membantu dan tanggung jawab	" anak dapat menyelesaikan tugas sampai selesai "dikirim melalui WA Group										
6	SENI	2.3 , 2.4	Memiliki sikap kreatif dan estetis	Observasi melalui video " anak menghias minuman jeruk buatannya "dikirim melalui WA Group										

KETERANGAN :

BB : Belum Berkembang artinya anak harus dengan bimbingan guru

MB: Mulai Berkembang artinya anak masih dibantu oleh guru

BSH: Berkembang Sesuai Harapan artinya apabila anak sudah mandiri dan konsisten

BSB: Berkembang Sangat Baik artinya anak sudah mandiri dan sudah dapat membantu temannya

Kepala TK

Guru Kelas

SUMIYATI,S.Pd

SRI RAHAYU, S.Pd.

EVALUASI KEGIATAN RPP 2

TEMA BINATANG

Langkah Kegiatan :

- 1 . Hitunglah berapa jumlah kaki sapi ??? dan apakah makanannya???



2. Lihat ibu memotong rumput !!!!Berikan rumput yang sudah dipotong ibu untuk sapi ??



3. Tirukan bagaimana suara sapi!!!!!!!!!!



4. Yuk kita melalukan Tepuk Sapi ...
Tepuk Sapi***
badan gendut ***
punya tanduk ***
makan rumput***
moooooohh

PENILAIAN

Nama :.....

Kelompok :.....

NO.	KD & Indikator	Metode	BB	MB	BSH	BSB	Deskripsi
	<p>KD (1.1, 1.2) NAM Mensyukuri ciptaan Tuhan (anak mengucapkan syukur atas ciptaan Tuhan</p> <p>KD (3.3– 4.3) Fisik Motorik Melakukan koordinasi mata dengan tangan dalam menirukan gerakan (Anak mampu menirukan gerakan orang tua memberikan makanan sapi)</p> <p>KD (3.6– 4.6) Kognitif Melakukan kegiatan yang menunjukkan anak mampu mengenal fungsi benda disekitarnya (Anak mengetahui bahwa rumput adalah makanan sapi)</p> <p>KD (3.10 – 4.10) Bahasa Melaksanakan perintah yang kompleks. (Anak dapat memberikan makanan sapi sesuai perintah)</p> <p>KD (3.2-4.2) Sosem Memiliki perilaku peduli melalui perbuatan (Anak mau memberikan makanan binatang sapi)</p> <p>KD (3.15- 4.15) Seni Menunjukkan karya seni sederhana (Anak dapat bertepuk dengan sederhana)</p>	<p>Observasi melalui Vidio memberi makan sapi WA group</p>					

Tamansari ,2020

Mengetahui,

Guru Kelas

Kepala TK Kenanga II

Sumiyati, S. Pd

Sri Rahayu, S. Pd

				WA grup										
6	SENI	3.15 - 4.15	Menunjukkan karya seni sederhana	Observasi melalui video "Anak dapat bertepuk dengan sederhana tepuk sapi " video dikirim melalui grup WA										

KETERANGAN :

BB : Belum Berkembang artinya anak harus dengan bimbingan guru

MB: Mulai Berkembang artinya anak masih dibantu oleh guru

BSH: Berkembang Sesuai Harapan artinya apabila anak sudah mandiri dan konsisten

BSB: Berkembang Sangat Baik artinya anak sudah mandiri dan sudah dapat membantu temannya

Kepala TK

Guru Kelas

SUMIYATI,S.Pd

SRI RAHAYU, S.Pd.

EVALUASI KEGIATAN RPP 3

TEMA TANAMAN

Kegiatan 1 : Pajang (Pagar Kacang panjang)

Langkah Kegiatan :

1. Menyiapkan alat dan bahan



2. Ambil kacang sebanyak 3 coba bandingkan dan urutkan dari yang pendek ke yang panjang





3. Ambil kacang dan susunlah seperti pagar dengan menggunakan lidi





4. Letakkan diatas meja jadilah hiasan pagarnya.....



Kegiatan 2(KOGNITIF) : berilah tulisan “ panjang” untuk kacang panjang yang lebih panjang dan “ pendek “untuk yang lebih pendek!!!

PENILAIAN

NO.	KD & Indikator	Metode	BB	MB	BSH	BSB	Deskripsi
	<p>KD (1.1, 1.2) NAM Anak memahami ciptaan Tuhan dan Anak mengucapkan syukur atas ciptaan Tuhan (anak mengenal kacang panjang dan lidi ciptaan tuhan</p> <p>KD (3.3 – 4.3) Fisik Motorik Melakukan koordinasi mata dengan tangan (Anak mampu membuat pagar dengan kacang panjang)</p> <p>KD (3.6– 4.6) Kognitif Melakukan kegiatan yang menunjukkan anak mampu mengenal konsep panjang - pendek (Anak mampu membandingkan ukuran panjang dan pendek kacang panjang)</p> <p>KD (3.10 – 4.10) Bahasa Menceritakan perintah yang kompleks sesuai dengan aturan yang disampaikan. (Anak dapat melakukan kegiatan membuat pagar dengan kacang panjang sesuai perintah guru)</p> <p>KD (2.8, 2.12) Sosem Memiliki perilaku mandiri dan tanggung jawab (Anak dapat membuat pagar sendiri dengan kacang panjang dan dapat menyelesaikan sampai selesai)</p> <p>KD (2.3 , 2.4) Seni Memiliki sikap kreatif dan estetis (Anak dapat membuat pagar dengan rapi)</p>	Observasi melalui Vidio pembuatan pagar dari kacang panjang melalui WA group					

KETERANGAN :

BB : Belum Berkembang artinya anak harus dengan bimbingan guru

MB: Mulai Berkembang artinya anak masih dibantu oleh guru

BSH: Berkembang Sesuai Harapan artinya apabila anak sudah mandiri dan konsisten

BSB: Berkembang Sangat Baik artinya anak sudah mandiri dan sudah dapat membantu temannya

..

Mengetahui,

Kepala TK Kenanga II

Sumiyati, S. Pd

Tamansari

Guru Kelas

Sri Rahayu, S. Pd

		2.12	tanggung jawab	“Anak dapat membuat pagar sendiri dengan kacang panjang dan dapat menyelesaikan sampai selesai ” dikirim melalui grup WA grup											
6	SENI	2.3-2.4	Memiliki sikap kreatif dan estetis	Observasi melalui video “Anak dapat membuat pagar dengan rapi “ video dikirim melalui grup WA											

KETERANGAN :

BB : Belum Berkembang artinya anak harus dengan bimbingan guru

MB: Mulai Berkembang artinya anak masih dibantu oleh guru

BSH: Berkembang Sesuai Harapan artinya apabila anak sudah mandiri dan konsisten

BSB: Berkembang Sangat Baik artinya anak sudah mandiri dan sudah dapat membantu temannya

Kepala TK

SUMIYATI,S.Pd

Guru Kelas

SRI RAHAYU, S.Pd.

