

RENCANA PELAKSANAAN PEMBELAJARAN (RPP)

Satuan Pendidikan	:	SD NEGERI 2 JURIT
Kelas/Semester	:	IV (Empat)/II (Dua)
Tema	:	6. Cita-Citaku
Sub Tema	:	1. Aku dan Cita-Citaku
Pembelajaran Ke	:	1 (satu)
Alokasi Waktu	:	10 Menit

A. TUJUAN PEMBELAJARAN

Melalui kegiatan mengamati gambar dan berdiskusi, siswa dapat mengidentifikasi profesi dan tugas seseorang.

B. KEGIATAN PEMBELAJARAN

1. Kegiatan Awal

- a. Guru memberikan salam dan menanyakan kabar siswa serta mengajak semua siswa untuk berdo'a menurut agama dan keyakinan masing-masing.
- b. Guru mengecek kehadiran siswa dan memeriksa kerapihan pakaian, posisi dan tempat duduk disesuaikan dengan kegiatan pembelajaran.
- c. Guru mengingatkan siswa untuk senantiasa menjaga kesehatan di masa pandemi COVID-19 dengan mematuhi protokol Kesehatan 3 M (Memakai masker, Mencuci tangan, dan Menjaga jarak).
- d. Guru melakukan apersepsi dengan tanya jawab tentang pekerjaan orangtua siswa.
- e. Guru menginformasikan tema yang akan diajarkan yaitu tentang "Cita-Citaku".
- f. Guru menyampaikan tahapan kegiatan yang meliputi kegiatan mengamati gambar, berdiskusi, menanya, mengomunikasikan dan menyimpulkan.

2. Kegiatan Inti

- a. Siswa membaca dengan teliti buku tema 6 "Cita-Citaku" halaman 1.
- b. Siswa melakukan tanya jawab mengenai isi bacaan.
- c. Guru membagi siswa menjadi beberapa kelompok yang terdiri atas 4 sampai 5 orang dalam satu kelompok.
- d. Guru membagikan siswa Lembar Kerja Peserta Didik (LKPD)
- e. Siswa mengamati gambar yang ada di dalam LKPD yang dibagikan oleh guru. Dengan bimbingan guru siswa membahas tentang berbagai profesi dan pekerjaan yang menjadi cita-cita antara lain menjadi seorang guru, arsitek, dokter hewan, penyanyi, dan pilot.
- f. Siswa mengerjakan LKPD bersama anggota kelompok masing-masing yang di bimbing oleh guru.
- g. Masing-masing kelompok mempresentasikan hasil kerjanya secara bergiliran.
- h. Guru menugaskan masing-masing siswa untuk menulis profesi yang menjadi cita-citanya dan cara mencapainya.
- i. Guru menunjuk siswa secara acak untuk membacakan hasil kerjanya.

3. Kegiatan Penutup

- a. Bersama siswa guru membuat kesimpulan/rangkuman hasil belajar
- b. Bertanya jawab tentang materi yang telah dipelajari (untuk mengetahui hasil ketercapaian materi)
- c. Mengajak semua siswa berdo'a menurut agama dan keyakinan masing-masing (untuk mengakhiri kegiatan pembelajaran)

C. PENILAIAN PEMBELAJARAN

Bentuk Penilaian : Tes Tulis

Pertanyaan :


1. Sebutkan 2 (dua) tugas guru di sekolah!
2. Apa yang harus anak-anak lakukan agar bisa mencapai cita-cita?

Mengetahui
Kepala SDN 2 Jurit



LALU SUPARLAN, S.Pd
NIP.196912311989061007

Jurit, 12 November 2021
Guru Kelas IV



LALU SUPARLAN, S.Pd
NIP.196912311989061007





LEMBAR KERJA PESERTA DIDIK (LKPD)

Tujuan:

Siswa mampu menjelaskan jenis profesi dan tugasnya sesuai gambar.

Petunjuk:

Amati dan diskusikan gambar disamping kemudian tuliskan jenis profesi gambar tersebut dan tugas-tugasnya.

No	Gambar	Profesi	Tugas sehari-hari
1.			
2.			
3.			
4.			

Nama anggota kelompok:

- | | |
|---------|---------|
| 1. | 3. |
| 2. | 4. |
| 5. | 6. |