

KURIKULUM 2013
Perangkat Pembelajaran
RENCANA PELAKSANAAN PEMBELAJARAN (RPP)



KELAS III
TEMA 7
Perkembangan Teknologi
SUB TEMA 3
Perkembangan Teknologi Komunikasi
PEMBELAJARAN 2

Nama Sekolah : SDN PONDOK RANGGON 01 PAGI
Kelas / Semester : III (Tiga) / 2
Tahun Pelajaran : 2021-2022
Nama Guru : Siska Yuniati, S. Pd.
Keterangan : Digunakan untuk simulasi mengajar
seleksi Calon Guru Penggerak tahap 5

RENCANA PELAKSANAAN PEMBELAJARAN (RPP)

Satuan Pendidikan : SDN Pondok Ranggon 01 Pagi
 Kelas / Semester : 3 / 2
 Tema : Perkembangan Teknologi (Tema 7)
 Sub Tema : Perkembangan Teknologi Komunikasi (Sub Tema 3)
 Muatan Terpadu : Bahasa Indonesia (3.6 , 4.6)
 Pembelajaran ke : 2
 Alokasi waktu : 10 Menit

A. TUJUAN

1. Dengan mengamati benda-benda tentang “**Alat Komunikasi Tradisional dan Modern**”, siswa dapat mengidentifikasi perbedaan alat komunikasi tradisional dan modern.

B. KEGIATAN PEMBELAJARAN

Kegiatan	Deskripsi Kegiatan	Alokasi Waktu
Kegiatan Pendahuluan	<ol style="list-style-type: none"> 1. Kelas dimulai dengan dibuka dengan salam dilanjutkan dengan do'a. 2. Doa di pimpin oleh perwakilan peserta didik (<i>Religius dan Integritas</i>) 3. Guru bersama peserta didik menyanyikan salah satu lagu wajib nasional. "Indonesia Raya" (<i>Nasionalisme</i>). 4. Peserta didik menyebutkan pembiasaan 5M untuk pencegahan penularan Covid-19. 5. Guru mendata kehadiran peserta didik. 6. Peserta didik melakukan tepuk Semangat. 7. Melakukan Apersepsi, pengulangan tentang materi sebelumnya tentang teknologi pangan dan sandang dan mengaitkantentang materi yang akan di pelajari. 8. Peserta didik menerima informasi tentang tujuan pembelajaran dan penilaian yang akan dilakukan. 	3 menit
Kegiatan Inti	<ol style="list-style-type: none"> 9. Peserta didik mengamati poster/gambar tetang Alat Komunikasi Tradisional dan Modern. (<i>Communication, Critical Thinking Creativity</i>) 10. Guru menunjukkan berbagai contoh alat komunikasi dan mengklasifikasikan jenis alat komunikasi berdasarkan kelompok alat komunikasi tradisional atau modern. (<i>Communication, Creativity, Critical Thinking</i>) 11. Guru membagikan berbagai macam gambar alat komunikasi kepada peserta didik. 12. Guru bertanya jawab dengan peserta didik tentang alatkomunikasi. 13. Guru membagikan lembar kerja tentang Alat Komunikasi kepada peserta didik. 14. Peserta didik mengerjakan lembar kerja dengan di dampingi Guru. 15. Selesai mengerjakan, lembar kerja di kumpulkan. 16. Untuk mengukur pemahaman tentang pembelajaran, pesera didik mengerjakan lembar evaluasi. 	5 menit

Kegiatan Penutup	17. Peserta didik dan Guru merefleksi penguasaan materi yang telah dipelajari. 18. Peserta didik saling memberikan umpan balik hasil refleksi yang dilakukan 19. Menyanyikan salah satu lagu daerah "Ampar-Apmar Pisang" untuk menumbuhkan Nasionalisme, Persatuan, dan Toleransi 20. Salam dan do'a penutup di pimpin oleh salah satu siswa. (Religius)	2 menit
-------------------------	---	------------

C. MEDIA PEMBELAJARAN

Gambar dan benda langsung Alat Komunikasi Tradisional dan Modern

D. SUMBER PEMBELAJARAN

Google

Buku Tematik Kelas 3 Tema 7

E. PENILAIAN (ASESMEN)

1. **Pengamatan Sikap**

Observasi pencatatan sikap santun, mandiri, bertanggung jawab, dan disiplin.

2. **Penilaian Pengetahuan**

Tes tertulis

3. **Penilaian Keterampilan**

Menggunakan rubrik dalam mengelompokkan alat komunikasi tradisional dan modern.
(terlampir)

Mengetahui,
Kepala SDN Pondok Ranggon 01 Pagi

Jakarta, 6 Januari 2022
Guru Kelas III A

Hajrah, M. MPd.
NIP 196212101985032007

Siska Yuniati S.Pd.

Subtema 3

Perkembangan Teknologi Komunikasi



Manusia adalah makhluk sosial.

Artinya, setiap orang memerlukan orang lain.

Satu orang berhubungan dengan orang lain.

Manusia melakukan komunikasi saat bersama-sama.

Saat berkomunikasi, kita dapat menyampaikan apa yang diinginkan.

Saat berkomunikasi, kita dapat menyampaikan apa yang kita pikirkan.

Dahulu, ruang komunikasi manusia amat terbatas.

Bersyukurlah, teknologi komunikasi makin berkembang.

Kini kita dapat berkomunikasi dengan siapa saja dan di mana saja.

Mari kita pelajari perkembangan teknologi komunikasi, agar hidup makin berarti.

Alat komunikasi di bagi menjadi dua jenis, yaitu alat komunikasi Tradisional dan Modern.

Adapun macam-macam alat komunikasi tradisional, yaitu :

1. Surat



Salah satu alat komunikasi tradisional yang paling terkenal. Surat sendiri menjadi salah satu wadah yang tepat untuk berkomunikasi jarak jauh pada masyarakat zaman dahulu.

Hingga saat ini, surat bahkan dimodifikasi menjadi surat elektronik berupa SMS/Whatsapp.

2. Kentongan



Tidak hanya ditulis, terkadang sebuah informasi juga bisa dikirimkan dalam bentuk suara atau sinyal suara. Salah satu alat komunikasi tradisional yang bisa melakukannya adalah kentongan.

Kentongan sendiri sedari dulu digunakan untuk memberi tahu warga desa adanya maling, bencana alam, atau bahkan informasi meninggal dunia.

Untuk membedakan informasi yang akan diberikan untuk masyarakat, penabuhnya pun memiliki kode tersendiri yang diatur dalam tempo yang berbeda.

3. Kaleng yang sambung tali



Salah satu alat komunikasi tradisional lain adalah 2 kaleng yang disambungkan dengan tali. Ya, alat ini memang kerap dimainkan oleh anak-anak.

Hingga kini, masih banyak anak-anak yang menggunakan alat ini untuk menjadi permainan. Cara kerja alat komunikasi tradisional satu ini pun

sangat sederhana lho!

Kita hanya perlu menyambungkan 1 kaleng dengan kaleng lainnya dengan menggunakan tali. Kaleng digunakan sebagai isolator suara sementara tali yang memanjang bisa menjadi perambat suara yang menghubungkan 2 orang.

Meski demikian, jangan biarkan talinya kendur ya! Ketika talinya kendur maka alat komunikasi tradisional ini tak bisa bekerja dengan baik.

4. Burung merpati



Alat komunikasi tradisional yang unik lainnya adalah burung merpati. Ya, mungkin pada zaman ini kita bertanya-tanya mengenai keefektifan dari alat komunikasi tradisional yang satu ini.

Terlebih, biasanya kita hanya melihat film-film fantasi yang melakukan ini. Seperti Harry Potter, misalnya? Dalam film Harry Potter, para penyihir menggunakan burung hantu untuk menyampaikan pesan melalui surat.

Pada zaman dahulu, orang-orang ternyata benar menggunakan burung merpati sebagai alat komunikasi tradisional. Jenis burung ini sangatlah cerdas dan mampu mengenali arah. Dengan melakukan latihan khusus pada merpati, burung tersebut bisa menjadi hewan yang bisa menyampaikan atau membawa surat dari satu tempat ke tempat lainnya.

Terlebih, kecepatan burung merpati sangat menguntungkan jika dibandingkan dengan alat pengiriman lainnya pada zaman tersebut.


Biasanya, pesan akan digulung dan diikatkan pada pergelangan kaki burung merpati. Setelah itu, burung merpati tersebut akan terbang sesuai dengan arah yang sudah diajarkan.

Kendati demikian, alat komunikasi tradisional yang satu ini tak begitu efektif. Hal tersebut dikarenakan burung merpati tak selamanya terbang dengan akurat.

*Sumber : <https://www.orami.co.id/magazine/alat-komunikasi-tradisional/>

Macam-macam alat komunikasi Modern

1. Telephone



5. Handphone



2. Koran



6. Internet



3. Televisi



4. Komputer



7. Laptop atau Tab



Lampiran 3 : Lembar Kerja Peserta Didik (LKPD)

**LEMBAR KERJA PESERTA DIDIK
(LKPD)**


Nama Siswa : _____

Kelas : III A

Kelompokkan gambar yang ada sesuai bagiannya.

Alat Komunikasi Tradisional	Alat Komunikasi Modern

Guntinglah gambar berikut, lalu tempel lah di kotak sesuai Alat Komunikasi Tradisioanal atau Modern yang sudah disediakan.



Lampiran 4 : Soal Evaluasi

Kerjakan soal berikut dengan benar!

1. Alat komunikasi di bedakan menjadi dua. yaitu dan
2. Televisi merupakan alat komunikasi
3. Salah satu alat komunikasi tradisional yaitu
4. Alat komunikasi modern yang dapat digunakan untuk memberikan kabar kepada sanak saudara jarak jauh, yaitu

5.



Gambar tersebut merupakan contoh alat komunikasi

Lampiran 5 : Lembar Instrumen Penilaian

1. Penilaian Sikap

Petunjuk:

Berilah tanda centang (√) pada sikap setiap siswa yang terlihat!

No	Nama Peserta Didik	Santun		Mandiri		Bertanggung Jawab		Disiplin	
		T	BT	T	BT	T	BT	T	BT
1									
2									
3									
4									
5									

Keterangan:

T : Terlihat

BT : Belum Terlihat

2. Penilaian Keterampilan


Bentuk Penilaian: Mengelompokkan alat komunikasi tradisional dan modern

Instrumen Penilaian: Rubrik

Kriteria	Nilai			
	Baik Sekali 4	Baik 3	Cukup 2	Perlu Bimbingan 1
Mengelompokkan alat komunikasi tradisional dan modern.	Siswa mampu mengelompokkan alat komunikasi tradisional dan modern dengan tepat semua.	Siswa mampu mengelompokkan alat komunikasi tradisional dan modern setengah atau lebih yang tepat.	Siswa mampu mengelompokkan alat komunikasi tradisional dan modern kurang dari setengah yang tepat.	Siswa belum mampu mengelompokkan alat komunikasi tradisional dan modern.

No	Nama Peserta Didik	Nilai				Total Nilai Nilai x 25
		4	3	2	1	
1						
2						
3						
4						
5						

1. Penilaian Pengetahuan Bentuk Penilaian : Tertulis

Soal	Kunci Jawaban	Skor
1. Alat komunikasi di bedakan menjadi dua. yaitu dan	Alat komunikasi Tradisional dan Modern	benar semua, skor 2 benar 1 salah 1, skor 1 salah semua, skor 0
2. Televisi merupakan alat komunikasi	Modern	Benar, skor 2 Salah, 0
3. Salah satu alat komunikasi tradisional yaitu	Telephon kaleng, kentongan, surat, burung merpati.	Benar, skor 2 Salah, 0
4. Alat komunikasi modern yang dapat digunakan untuk memberikan kabar kepada sanak saudara jarak jauh, yaitu	Handphone / HP / Telephon	Benar, skor 2 Salah, 0
5.  Gambar tersebut merupakan contoh alat komunikasi	Tradisional	Benar, skor 2 Salah, 0
Total skor		10

Penilaian : $total\ skor \times 10 = \dots$.