

**RENCANA PELAKSANAAN PEMBELAJARAN
(RPP)**

Satuan Pendidikan : SDN 1 MEKARTANI
Kelas / Semester : IV (Empat) / 2
Tema 6 : Cita-Citaku
Sub Tema 1 : Aku dan Cita-Citaku
Pembelajaran : 1
Alokasi Waktu : 1 Hari

A. KOMPETENSI INTI (KI)

- KI 1 : Menerima, menjalankan dan menghargai ajaran agama yang dianutnya.
- KI 2 : Memiliki perilaku jujur, disiplin, tanggung jawab, santun, peduli, dan percaya diri dalam berinteraksi dengan keluarga, teman, guru, dan tetangganya.
- KI 3 : Memahami pengetahuan faktual dengan cara mengamati (mendengar, melihat, membaca dan menanya) dan menanya berdasarkan rasa ingin tahu tentang dirinya, makhluk ciptaan Tuhan dan kegiatannya, dan benda-benda yang dijumpainya di rumah, sekolah, dan tempat bermain.
- KI 4 : Menyajikan pengetahuan faktual dalam bahasa yang jelas, sistematis, dan logis, dalam karya yang estetis, dalam gerakan yang mencerminkan anak sehat, dan dalam tindakan yang mencerminkan perilaku anak beriman dan berakhlak mulia.

B. KOMPETENSI DASAR (KD)

Bahasa Indonesia

- 3.6 Menggali isi dan amanat puisi yang disajikan secara lisan dan tulis dengan tujuan untuk kesenangan.
- 4.6 Melisankan puisi hasil karya pribadi dengan lafal, intonasi, dan ekspresi yang tepat sebagai bentuk ungkapan diri.

Indikator :

- 3.6.1 Mengamati ciri-ciri puisi.
- 4.6.1 Membuat kesimpulan tentang ciri-ciri puisi.

IPA

- 3.2 Membandingkan siklus hidup beberapa jenis makhluk hidup serta mengaitkan dengan upaya pelestariannya.
- 4.2 Membuat skema siklus hidup beberapa jenis makhluk hidup yang ada di lingkungan sekitarnya, dan slogan upaya pelestariannya.

Indikator :

- 3.2.1 Mengidentifikasi siklus makhluk hidup.
- 4.2.1 Membuat skema tahapan pertumbuhan hewan dan tumbuhan.

C. TUJUAN PEMBELAJARAN

1. Melalui kegiatan mengamati dan berdiskusi, siswa mampu mengidentifikasi ciri-ciri puisi dengan benar.
2. Melalui kegiatan membuat kesimpulan, siswa dapat menyajikan hasil pengamatan tentang ciri-ciri puisi secara terperinci.

3. Melalui kegiatan melakukan pengamatan, siswa mampu mengidentifikasi siklus makhluk hidup yang ada di sekitarnya dengan baik.
4. Melalui kegiatan menyusun gambar tahapan pertumbuhan hewan dan tumbuhan, siswa mampu membuat skema siklus makhluk hidup yang ada di sekitarnya dengan benar.

D. KEGIATAN PEMBELAJARAN

Kegiatan	Deskripsi Kegiatan	Alokasi Waktu
Pendahuluan	<ul style="list-style-type: none"> ▪ Guru memberikan salam dan mengajak semua siswa berdo'a menurut agama dan keyakinan masing-masing. ▪ Guru mengecek kesiapan diri dengan mengisi lembar kehadiran dan memeriksa kerapian pakaian, posisi dan tempat duduk disesuaikan dengan kegiatan pembelajaran. ▪ Menginformasikan tema yang akan dibelajarkan yaitu tentang "<i>Cita-Citaku</i>". ▪ Guru menyampaikan tahapan kegiatan yang meliputi kegiatan mengamati, menanya, mengeksplorasi, mengomunikasikan dan menyimpulkan. 	10 menit
Inti	<p>Kegiatan Pembuka</p> <ul style="list-style-type: none"> ▪ Siswa mengamati gambar yang terdapat pada halaman 1 tentang seorang anak yang sedang membayangkan cita-citanya. Dengan bimbingan guru siswa membahas tentang berbagai pekerjaan yang menjadi cita-cita antara lain menjadi seorang guru, arsitek, dokter hewan, penyanyi, dan pilot. ▪ Guru mengaitkan kegiatan ini dengan judul tema Cita-Citaku dan judul Subtema Aku dan Cita-Citaku ▪ Guru dapat memberikan beberapa pertanyaan untuk menstimulus ketertarikan siswa tentang topik Cita-Citaku. Pertanyaan: <ul style="list-style-type: none"> - Apakah yang dimaksud dengan cita-cita? - Apakah kamu memiliki cita-cita? - Apakah cita-citamu? ▪ Siswa mengamati beberapa gambar kegiatan yang dilakukan oleh berbagai profesi. Siswa lalu mencoba mengidentifikasi keahlian-keahlian yang dibutuhkan oleh profesi tersebut sesuai dengan bidangnya. Siswa menuliskan keahlian-keahlian tersebut di kolom yang tersedia pada setiap gambar. ▪ Siswa kemudian menuliskan pada kolom yang terdapat pada halaman 3 tentang pekerjaan yang menjadi cita-citanya serta menuliskan kegiatan-kegiatan yang dilakukan profesi yang dipilihnya tersebut. ▪ Siswa membaca teks puisi berjudul "Citacitaku". Dengan bimbingan guru, siswa mencoba mengidentifikasi ciri-ciri puisi. Guru membimbing siswa untuk berdiskusi dalam kelompok dan menggunakan pertanyaan-pertanyaan yang disediakan untuk menemukan ciri-ciri puisi. 	35 Menit X 30 JP

Kegiatan	Deskripsi Kegiatan	Alokasi Waktu
	<ul style="list-style-type: none"> ▪ Siswa menyajikan hasil pengamatannya dan hasil diskusinya dalam bentuk sebuah kesimpulan tentang ciri-ciri puisi. ▪ Kegiatan ini digunakan sebagai kegiatan untuk memahamkan kepada siswa tentang ciri-ciri puisi (Bahasa Indonesia KD 3.6 dan 4.6) ▪ Siswa mengamati bagian-bagian puisi yang terdapat pada halaman 5. Siswa lalu menuliskan bagian-bagian puisi tersebut menjadi sebuah bait puisi dan menuliskannya pada kolom yang terdapat pada halaman yang sama. ▪ Siswa membaca dan memahami teks informasi tentang cita-cita mulia menjadi seorang dokter hewan. Dengan bimbingan guru, siswa membahas tentang profesi menjadi seorang dokter hewan serta tugas-tugas seorang dokter hewan. ▪ Siswa mengamati beberapa gambar hewan peliharaan yang terdapat pada halaman 6. Siswa mengamati gambar anak-anak hewan dan hewan yang sudah dewasa. Dengan bimbingan guru, siswa lalu mendiskusikan bagaimana hewan-hewan tersebut mengalami pertumbuhan. 	
Penutup	<ul style="list-style-type: none"> ▪ Bersama-sama siswa membuat kesimpulan / rangkuman hasil belajar selama sehari ▪ Bertanya jawab tentang materi yang telah dipelajari (untuk mengetahui hasil ketercapaian materi) ▪ Guru memberi kesempatan kepada siswa untuk menyampaikan pendapatnya tentang pembelajaran yang telah diikuti. ▪ Melakukan penilaian hasil belajar ▪ Mengajak semua siswa berdo'a menurut agama dan keyakinan masing-masing (untuk mengakhiri kegiatan pembelajaran) 	15 menit

E. SUMBER DAN MEDIA PEMBELAJARAN

- Buku Pedoman Guru Tema : *Cita-Citaku* Kelas 4 (Buku Tematik Terpadu Kurikulum 2013, Jakarta: Kementerian Pendidikan dan Kebudayaan, 2013).
- Buku Siswa Tema : *Cita-Citaku* Kelas 4 (Buku Tematik Terpadu Kurikulum 2013, Jakarta: Kementerian Pendidikan dan Kebudayaan, 2013).
- Buku Teks, gambar hewan dan tumbuhan, contoh-contoh puisi, lingkungan sekitar.

Peserta PSP

Popo, S.Pd

NIP. 19680128 1992121001

LAMPIRAN 1

F. MATERI PEMBELAJARAN

- Mengidentifikasi ciri-ciri puisi.
- Menyajikan hasil pengamatan tentang ciri-ciri puisi.
- Mengidentifikasi siklus makhluk hidup yang ada di sekitarnya.
- Menyusun gambar tahapan pertumbuhan hewan dan tumbuhan, dan membuat skema siklus makhluk hidup yang ada di sekitarnya.

G. METODE PEMBELAJARAN

- Pendekatan : Saintifik
- Metode : Permainan/simulasi, diskusi, tanya jawab, penugasan dan ceramah

LAMPIRAN 2

H. PENILAIAN PROSES DAN HASIL BELAJAR

Penilaian Sikap

No	Nama	Perubahan Tingkah Laku											
		Teliti				Cermat				Percaya Diri			
		K	C	B	SB	K	C	B	SB	K	C	B	SB
		1	2	3	4	1	2	3	4	1	2	3	4
1	Sultan Haykal												
2	Aisy Anindya												
3												
dst												

Keterangan:

K (Kurang) : 1, C (Cukup) : 2, B (Baik) : 3, SB (Sangat Baik) : 4

1. Membuat Kesimpulan dari Pengamatan dan Diskusi

Bentuk penilaian: Penugasan

Instrumen Penilaian: rubrik

KD Bahasa Indonesia 3.6 dan 4.6

Tujuan Kegiatan Penilaian:

- Mengukur pengetahuan siswa dalam mengidentifikasi ciri-ciri puisi.

Ciri-ciri puisi adalah sebagai berikut:

.....

.....

.....

.....

Aspek	Sangat Baik	Baik	Cukup	Perlu Pendampingan
	4	3	2	1
Pengetahuan tentang ciri-ciri puisi	Menyebutkan dengan benar semua ciri puisi.	Menyebutkan 3 ciri puisi dengan benar.	Menyebutkan 2 ciri puisi dengan benar.	Hanya dapat menyebutkan 1 ciri puisi.
Keterampilan menuliskan hasil kesimpulan pengamatan dan diskusi tentang ciri-ciri puisi dengan benar dan bahasa yang runtut	Menuliskan semua ciri-ciri puisi dengan benar dan runtut.	Menuliskan 3 ciri-ciri puisi dengan bahasa yang runtut .	Menuliskan dengan benar 2 ciri-ciri puisi dan bahasa kurang runtut.	Menuliskan dengan benar 1 ciri-ciri puisi dengan bahasa kurang runtut.

2. Menyusun Tahapan Perkembangan Hewan

Bentuk penilaian: Penugasan

Instrumen Penilaian: daftar periksa/rubrik

KD IPA 3.2 dan 4.2

Tujuan Kegiatan Penilaian:

- Mengukur pemahaman siswa tentang tahapan perkembangan hewan.
- Mengembangkan keterampilan siswa dalam membuat skema siklus hidup makhluk hidup.

Tahapan pertumbuhan hewan adalah sebagai berikut:

.....


.....

.....

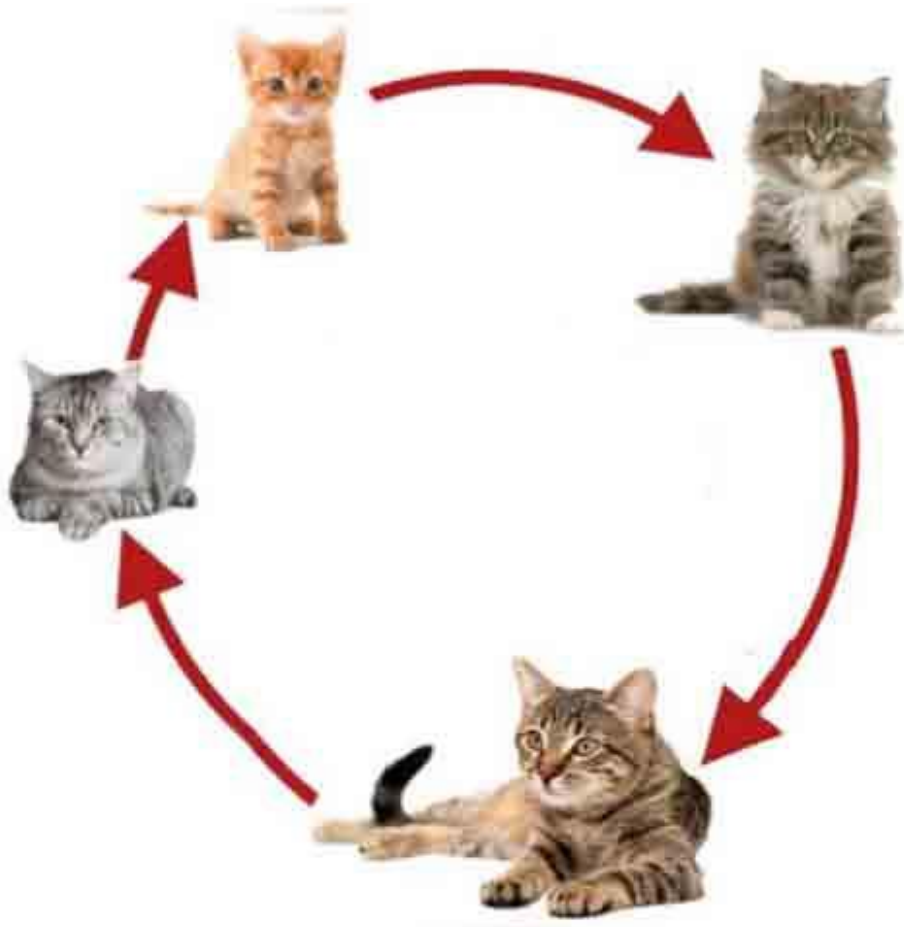
.....

Aspek	Sangat Baik	Baik	Cukup	Perlu Pendampingan
	4	3	2	1
Pengetahuan tentang tahapan pertumbuhan hewan.	Mampu menyusun 4 gambar tahapan pertumbuhan hewan dengan sangat tepat.	Mampu menyusun 3 gambar tahapan pertumbuhan hewan dengan tepat.	Mampu menyusun 2 gambar tahapan pertumbuhan hewan.	Tidak mampu menyusun tahapan pertumbuhan hewan dengan tepat.
Keterampilan menyajikan kesimpulan tentang tahapan pertumbuhan hewan.	Kesimpulan ditulis dengan tepat dan meliputi 4 tahapan sesuai dengan gambar.	Kesimpulan ditulis dengan tepat meliputi 3 tahapan sesuai dengan gambar.	Kesimpulan ditulis dengan tepat meliputi 2 tahapan sesuai dengan gambar.	Kesimpulan ditulis dengan kurang tepat dan tidak meliputi tahapan sesuai dengan gambar.

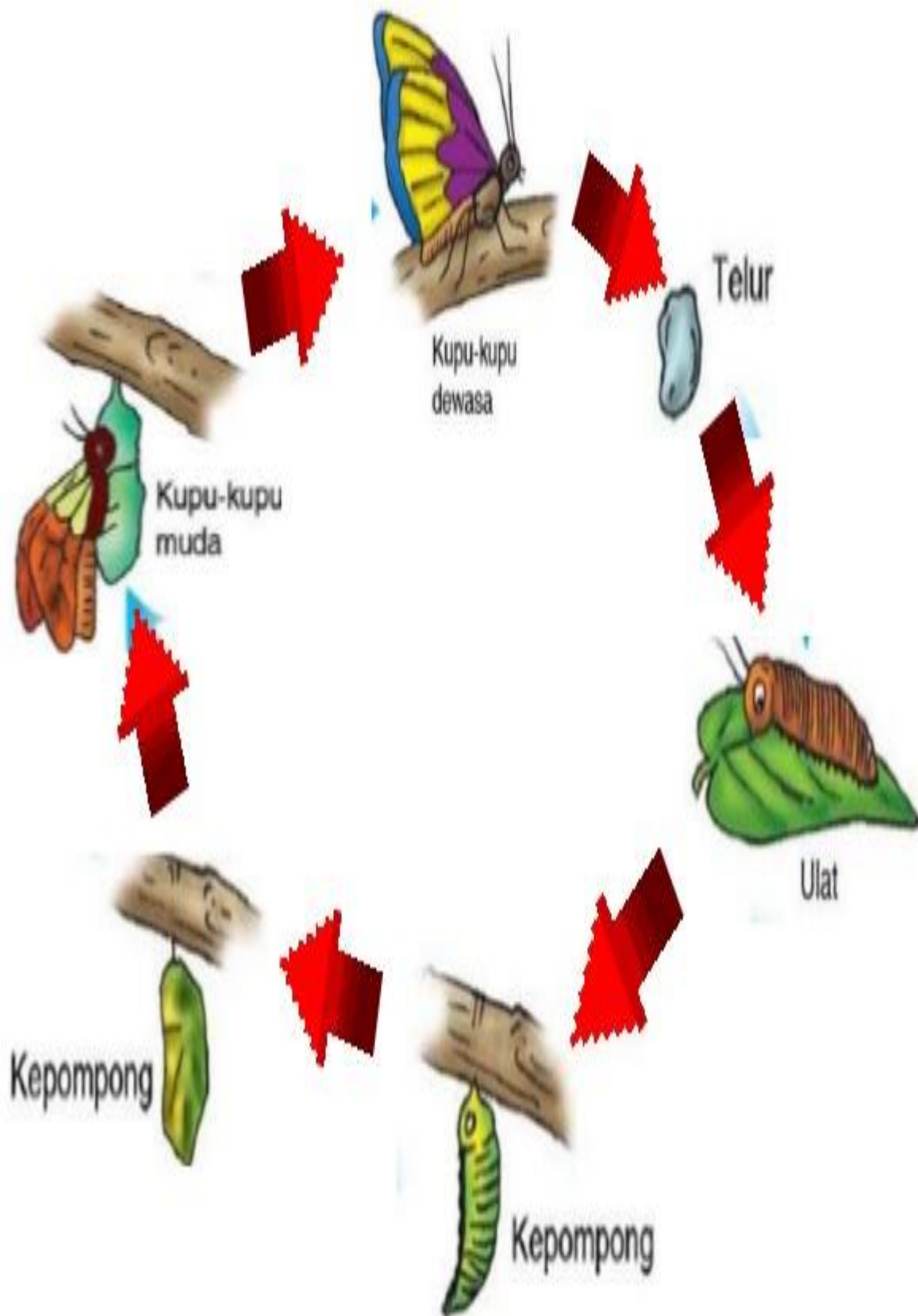
SIKLUS HIDUP AYAM



SIKLUS HIDUP KUCING



PROSES DAUR HIDUP KUPU-KUPU



Berilah nomor urut sesuai dengan siklus pertumbuhan hewan pada gambar!

