

RENCANA PELAKSANAAN PEMBELAJARAN

Satuan Pendidikan : SD NEGERI 2 SUMBER REZEKI
Kelas / Semester : 4 /2
Tema 6 : Cita-citaku
Sub Tema 2 : Hebatnya Cita-Citaku
Muatan Terpadu : Bahasa Indonesia, IPA
Pembelajaran ke : 1
Alokasi waktu : 10 Menit

A. TUJUAN PEMBELAJARAN

1. Melalui kegiatan mengamati teks puisi dan menjawab pertanyaan yang terkait dengan puisi, peserta didik dapat memahami makna puisi.
2. Dengan mengamati daur hidup dua makhluk hidup yang berbeda, peserta didik dapat membandingkan dua daur hidup hewan dengan cermat.

B. KEGIATAN PEMBELAJARAN

Kegiatan	Deskripsi Kegiatan	Alokasi Waktu
Pembukaan	<ul style="list-style-type: none">- Guru mengucapkan salam dan dilanjutkan dengan membaca doa yang dipimpin oleh peserta didik yang ditunjuk guru (Orientasi)- Peserta didik menyanyikan lagu “Indonesia Raya” dipimpin oleh salah satu peserta didik. (Nasionalisme)- Guru mengecek kehadiran siswa- Guru melakukan apersepsi dengan mengaitkan materi sebelumnya dengan materi yang akan dipelajari dan diharapkan dikaitkan dengan pengalaman peserta didik (Apersepsi)- Guru memberikan gambaran tentang manfaat mempelajari pelajaran yang akan dipelajari dalam kehidupan sehari-hari. (Motivasi)	2 menit
Kegiatan Inti	<ul style="list-style-type: none">- Peserta didik mencermati puisi dan membaca puisi “cita-citaku”. (Literasi)- Peserta didik menjawab pertanyaan yang disajikan di Buku Siswa untuk memahami lebih rinci tentang puisi yang dibacanya. (Hots)- Peserta didik bersama dengan guru membaca teks dan mencermati gambar yang disajikan di Buku Siswa tentang daur hidup hewan. (Literasi)- Peserta didik bekerja dalam kelompok yang terdiri dari 5 orang. Setiap kelompok mendapatkan tugas untuk mencari informasi tentang daur hidup dua ekor hewan yang berbeda (sesuai dengan penugasan yang diberikan di tiap kelompok). (Collaboration)- Peserta didik mengamati hasil dari kelompok lain dan mengklasifikasikan jenis hewan berdasarkan jenis daur hidupnya (sempurna atau tidak sempurna). (Communication)	6 menit
Penutup	<ul style="list-style-type: none">- Guru memberikan kesempatan kepada peserta didik untuk bertanya tentang materi yang baru dipelajari, dan guru memberikan umpan balik atas pertanyaan peserta didik. (Critical Thinking and Problem Solving)- Peserta didik membuat Kesimpulan (CREATIVITY) dengan bimbingan guru tentang hal-hal penting yang muncul dalam kegiatan pembelajaran tentang materi yang baru dilakukan.- Guru menutup kegiatan pembelajaran.- Guru menunjuk salah satu peserta didik untuk memimpin doa penutup.- Guru mengucapkan salam penutup.	2 menit

C. PENILAIAN (ASESMEN)

Penilaian sikap : Observasi selama kegiatan pembelajaran berlangsung
Penilaian Pengetahuan : Penugasan dan tes tertulis
Penilaian Keterampilan : Unjuk kerja mengisi lembar kerja peserta didik.

Mengetahui
Kepala Sekolah,

Sumber Rezeki, Januari 2022
Guru Kelas 4

BADERI, S.Pd.SD., M.Pd.
NIP. 19730525 199611 1 001

LILIS TASMAYANTI, S.Pd.SD.
NIP.19851116 201407 2 001

MATERI

1. BAHASA INDONESIA : PUISI

Membaca dan mencermati puisi, serta memahami makna puisi.

Cita-Citaku
Karya: M. Ridwan Hafidz

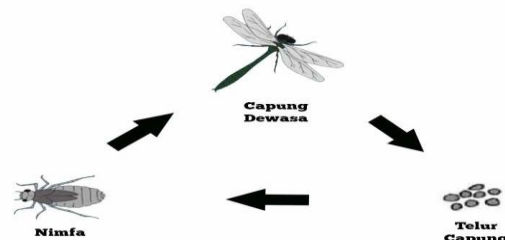
Cita-citaku ingin menjadi dokter
Agar dapat menyembuhkan orang yang sakit
Cita-citaku ingin menjadi dokter
Agar anak-anak menjadi sehat
Aku harus belajar dengan sungguh-sungguh
Agar dapat menggapai cita-citaku itu
Aku harus belajar dengan sungguh-sungguh
Agar menjadi orang yang berguna bagi nusa dan bangsa



2. IPA : DAUR HIDUP HEWAN

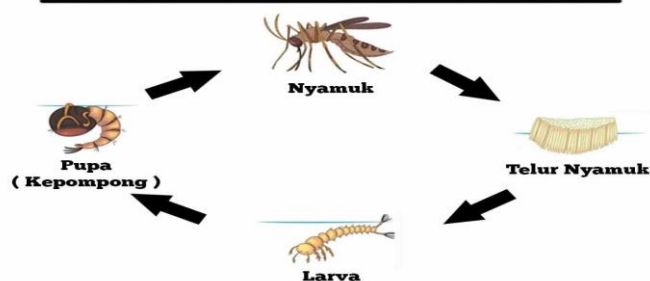
MEMAHAMI DAUR HIDUP HEWAN (CAPUNG DAN NYAMUK)

Metamorfosis dan Daur Hidup Capung



Capung merupakan serangga yang berkembang biak dengan cara bertelur. Ketika telur capung menetas, ia menjadi capung muda yang disebut nimfa. Setelah kurang lebih mengalami pergantian kulit sebanyak sepuluh kali, capung berubah menjadi capung dewasa. Capung mengalami metamorfosis tidak sempurna.

Metamorfosis dan Daur Hidup Nyamuk



Nyamuk merupakan serangga yang berkembang biak dengan cara bertelur di permukaan air. Ketika telur menetas, ia berubah menjadi jentik-jentik atau tempayak. Tempayak ini akan hidup dan mendapatkan makanannya dari air yang ia tinggali. Setelah cukup umur, tempayak ini berubah menjadi pupa. Setelah beberapa waktu, pupa akan berubah menjadi nyamuk muda hingga nyamuk dewasa. Nyamuk muda dan dewasa tidak hidup di air. Ia akan kembali ke air ketika hendak bertelur. Nyamuk mengalami metamorfosis sempurna.

LEMBAR KERJA PESERTA DIDIK

TUGAS TEMA 6 : CITA-CITAKU

NAMA :

SUBTEMA 2 : HEBATNYA CITA-CITAKU

TANGGAL :

PEMBELAJARAN KE : 1

TOPIK : PUISI "CITA-CITAKU"

1. Apakah judul puisi tersebut?

.....

2. Siapakah yang membuat puisi tersebut?

.....

3. Apakah cita-cita yang disampaikan pada puisi tersebut?

.....

4. Apakah yang harus dilakukan agar cita-cita dapat tercapai?

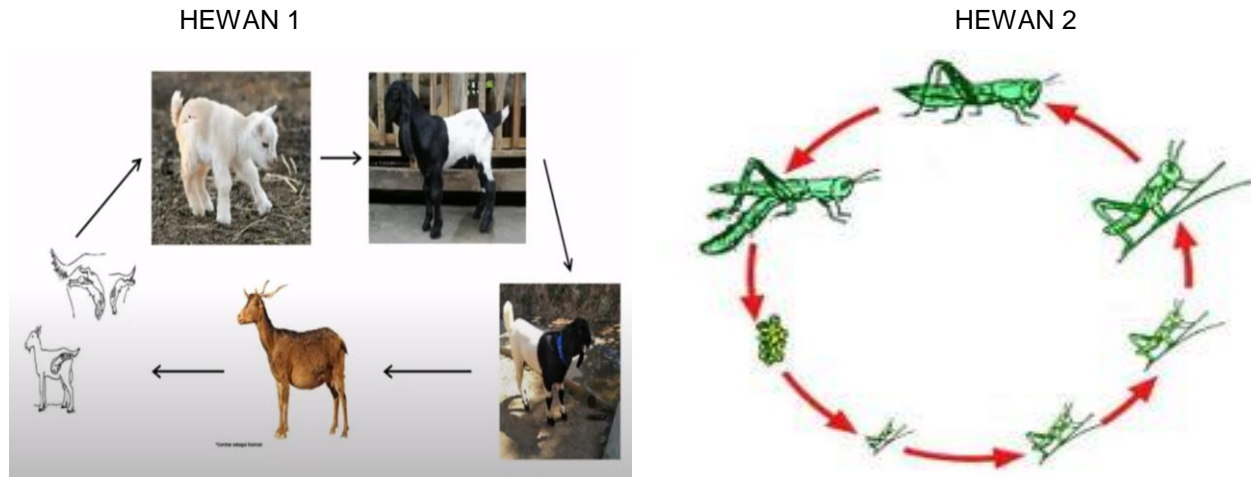
.....

5. Apakah cita-citamu dimasa yang akan datang?

.....

**LEMBAR KERJA DISKUSI KELOMPOK PESERTA DIDIK
KELOMPOK 1**

TUGAS TEMA 6 : CITA-CITAKU
SUBTEMA 2 : HEBATNYA CITA-CITAKU
PEMBELAJARAN KE : 1
TOPIK : DAUR HIDUP HEWAN (PERBEDAAN DAUR HIDUP 2 HEWAN)
NAMA KELOMPOK :



Daur Hidup Hewan 1

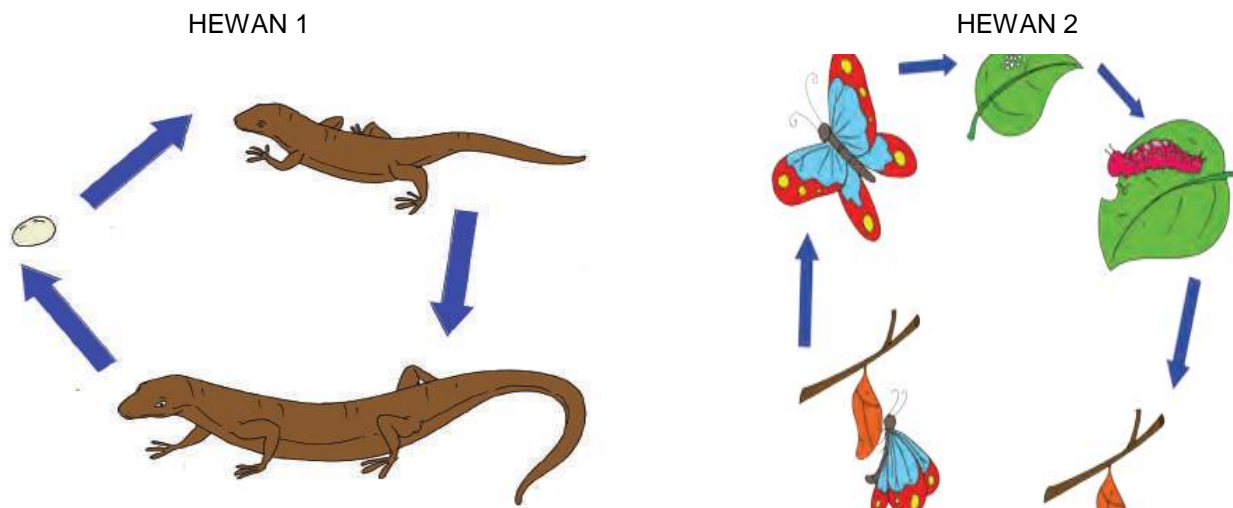
1. Nama Hewan :
2. Cara berkembang biak :
3. Penjelasan tentang daur hidup :
4. Jenis daur hidup :

Daur Hidup Hewan 2

1. Nama Hewan :
2. Cara berkembang biak :
3. Penjelasan tentang daur hidup :
4. Jenis daur hidup :

**LEMBAR KERJA DISKUSI KELOMPOK PESERTA DIDIK
KELOMPOK 2**

TUGAS TEMA 6 : CITA-CITAKU
SUBTEMA 2 : HEBATNYA CITA-CITAKU
PEMBELAJARAN KE : 1
TOPIK : DAUR HIDUP HEWAN
NAMA KELOMPOK :



Daur Hidup Hewan 1

1. Nama Hewan :
2. Cara berkembang biak :
3. Penjelasan tentang daur hidup :
4. Jenis daur hidup :


Daur Hidup Hewan 2

1. Nama Hewan :
2. Cara berkembang biak :
3. Penjelasan tentang daur hidup :
4. Jenis daur hidup :

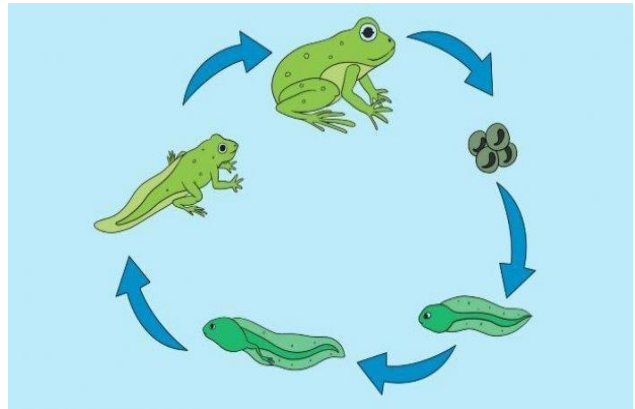
**LEMBAR KERJA DISKUSI KELOMPOK PESERTA DIDIK
KELOMPOK 3**

TUGAS TEMA 6 : CITA-CITAKU
SUBTEMA 2 : HEBATNYA CITA-CITAKU
PEMBELAJARAN KE : 1
TOPIK : DAUR HIDUP HEWAN
NAMA KELOMPOK :

HEWAN 1



HEWAN 2



Daur Hidup Hewan 1

1. Nama Hewan :
2. Cara berkembang biak :
3. Penjelasan tentang daur hidup :
4. Jenis daur hidup :

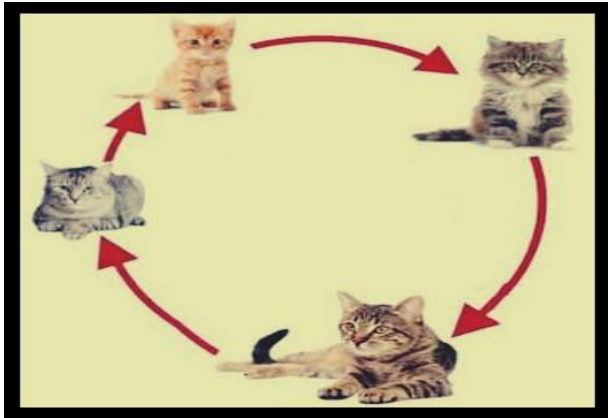
Daur Hidup Hewan 2

1. Nama Hewan :
2. Cara berkembang biak :
3. Penjelasan tentang daur hidup :
4. Jenis daur hidup :

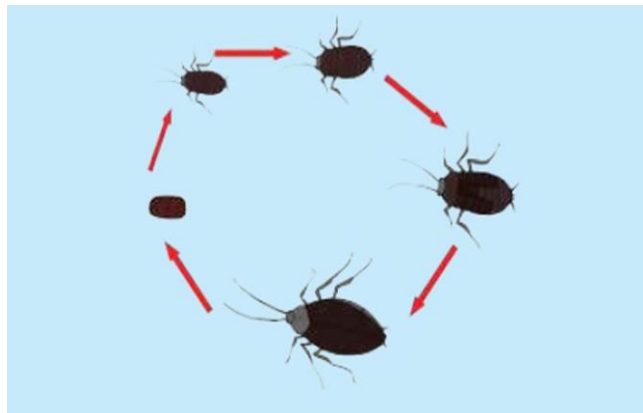
**LEMBAR KERJA DISKUSI KELOMPOK PESERTA DIDIK
KELOMPOK 4**

TUGAS TEMA 6 : CITA-CITAKU
SUBTEMA 2 : HEBATNYA CITA-CITAKU
PEMBELAJARAN KE : 1
TOPIK : DAUR HIDUP HEWAN
NAMA KELOMPOK :

HEWAN 1



HEWAN 2



Daur Hidup Hewan 1

1. Nama Hewan :
2. Cara berkembang biak :
3. Penjelasan tentang daur hidup :
4. Jenis daur hidup :

Daur Hidup Hewan 2

1. Nama Hewan :
2. Cara berkembang biak :
3. Penjelasan tentang daur hidup :
4. Jenis daur hidup :