

Tema 4 GLOBALISASI

Subtema 2 Globalisasi Dan Manfaatnya

PB 5

PERANGKAT KELAS 6



OLEH : DIAN SRI UTAMI S.Pd



PPG DALJAB UNIVERSITAS PGRI KANJURUHAN MALANG
TAHUN 2021

RENCANA PELAKSANAAN PEMBELAJARAN
(RPP)

Satuan Pendidikan : **SD NEGERI SUKOHARJO**
Kelas / Semester : **VI (Enam) / 1**
Tema : **4. Globalisasi**
Sub Tema : **2. Globalisasi dan Manfaatnya**
Muatan Pelajaran : **IPS dan SBdP**
Pembelajaran ke : **5**
Alokasi Waktu : **2 x 35 Menit**
Hari / Tgl Pelaksanaan : **Jumat / 22 Oktober 2021**

A. KOMPETENSI INTI

- KI 1 : Menerima, menjalankan dan menghargai ajaran agama yang dianutnya.
- KI 2 : Memiliki perilaku jujur, disiplin, tanggung jawab, santun, peduli, dan percaya diri dalam berinteraksi dengan keluarga, teman, guru, dan tetangganya.
- KI 3 : Memahami pengetahuan faktual dengan cara mengamati (mendengar, melihat, membaca dan menanya) dan menanya berdasarkan rasa ingin tahu tentang dirinya, makhluk ciptaan Tuhan dan kegiatannya, dan benda-benda yang dijumpainya di rumah, sekolah, dan tempat bermain.
- KI 4 : Menyajikan pengetahuan faktual dalam bahasa yang jelas, sistematis, dan logis, dalam karya yang estetis, dalam gerakan yang mencerminkan anak sehat, dan dalam tindakan yang mencerminkan perilaku anak beriman dan berakhlak mulia.

B. KOMPETENSI DASAR

KOMPETENSI DASAR	INDIKATOR
Ilmu Pengetahuan Sosial	
3.3. Menganalisis posisi dan peran Indonesia dalam kerja sama di bidang ekonomi, politik, sosial, budaya, teknologi, dan pendidikan dalam lingkup ASEAN.	3.3.1. Menganalisis kerjasama ASEAN di bidang penanganan narkoba (C4)
4.3. Menyajikan hasil analisis tentang posisi dan peran Indonesia dalam kerja sama di bidang ekonomi, politik, sosial, budaya, teknologi, dan pendidikan dalam lingkup ASEAN.	4.3.1. Menyajikan informasi tentang peran Indonesia dalam kerja sama di bidang penanganan Narkoba .(P3).
SBdP	
3.1. Memahami reklame	3.1.1. Menganalisis langkah-langkah membuat brosur (C4)
4.1. Membuat Reklame	4.1.1. Membuat brosur yang baik dan menarik.(P5)

C. TUJUAN PEMBELAJARAN

1. Melalui mengamati slide teks dan video, peserta didik mampu **menganalisis** kerjasama ASEAN di bidang penanganan narkoba dengan benar.
2. Melalui mengamati slide teks dan video, peserta didik mampu **menyajikan** informasi tentang peran Indonesia dalam kerja sama di bidang penanganan Narkoba dengan benar
3. Melalui menyaksikan video pembelajaran cara membuat brosur peserta didik, mampu **menganalisis** langkah-langkah membuat brosur

dengan benar.

4. Melalui menyaksikan video pembelajaran cara membuat brosur peserta didik mampu **membuat** brosur dengan baik.

D. MATERI

IPS : Peran Indonesia dalam Kerja Sama Mengatasi peredaran Obat-obatan Terlarang
SBdP : Brosur

E. MODEL PEMBELAJARAN

- a. Model : Problem Based Learning
- b. Metode : Diskusi, tanya jawab dan penugasan
- c. Pendekatan : Saintifik

F. ALAT DAN MEDIA

1. Alat Pembelajaran :
 - a. Whatshapp group antara guru, orang tua, dan peserta
 - b. Google Form
2. Media Pembelajaran :
 - a. Bahan ajar berupa Power Point Tema 4 Sub tema 2 Pembelajaran 5.
 - b. Teks
 - c. Video youtube

G. SUMBER BELAJAR

- Buku Pedoman Guru Tema : *Globalisasi* Kelas 6 (Buku Tematik Terpadu Kurikulum 2013, Jakarta: Kementerian Pendidikan dan Kebudayaan, 2018).
- Buku Siswa Tema : *Globalisasi* Kelas 6 (Buku Tematik Terpadu Kurikulum 2013, Jakarta: Kementerian Pendidikan dan Kebudayaan, 2018).
- Buku Penilaian BUPENA 6B Kurikulum 2013, ERLANGGA, 2016.

H. KEGIATAN PEMBELAJARAN

No.	Kegiatan	Deskripsi Kegiatan	Alokasi Waktu
1	Pendahuluan	<ol style="list-style-type: none">1. Guru melakukan pembukaan dengan salam. (5C- Character)2. Salah satu peserta didik ditunjuk untuk memimpin doa. (Religius)3. Guru melakukan presensi kehadiran dan kesiapan peserta didik. (Disiplin)4. Peserta didik menyanyikan lagu Indonesia Raya bersama-sama (5C-Character), (PPK-Nasionalisme).5. Peserta didik bersama dengan guru melakukan tepuk PPK (5C-Character),(PPK-Nasionalisme)6. Peserta didik diberi motivasi oleh guru agar tetap semangat mengikuti pembelajaran yang akan dipelajari dan kehidupan sehari-hari serta selalu mengingatkan peserta didik untuk melaksanakan 5M (Mencuci tangan dengan sabun, Memakai masker, Menjaga jarak, Menjauhi kerumunan dan Membatasi Mobilitas). (5C-Character)7. Peserta didik mendapatkan penjelasan tentang materi dan tujuan pembelajaran hari ini. (5M- Menggali Informasi)8. Guru menjelaskan materi yang akan dipelajari dan diharapkan dikaitkan dengan pengalaman peserta didik dengan memberikan pertanyaan: tentang dampak positif dan negatif globalisasi. (5M- Menggali Informasi)	10 Menit
2	Kegiatan Inti	<p>Tahap 1 : Orientasi peserta didik pada masalah</p> <ol style="list-style-type: none">9. Peserta didik disajikan slide teks dan video	45 Menit

tentang penyalahgunaan obat-obatan terlarang. Kemudian guru bertanya kepada peserta didik apa yang kalian pikirkan tentang video ini? Apa yang terjadi pada tubuh kita bila mengkonsumsi obat-obatan terlarang? (**TPACK – Technological**), (**Saintifik-Menggali**)

10. Peserta didik bertanya jawab dengan guru tentang bahaya penyalahgunaan obat-obatan terlarang. (**Saintifik- Menanya**)

Tahap 2 : mengorganisasikan peserta didik untuk belajar

11. Guru membagikan Bahan Ajar dan LKPD kepada peserta didik.

12. Peserta didik ditunjukkan slide power point tentang gambar dan video tentang kerjasama negara anggota ASEAN dalam penanggulangan penyalahgunaan obat-obatan terlarang. (**Saintifik-Mengamati**)

13. Peserta didik yang berjumlah 16 orang dibagi menjadi 4 kelompok. (**5C- Collaboration**)

Tahap 3 : Membimbing Penyelidikan Individu maupun kelompok

14. Peserta didik bersama teman sekelompoknya **Menganalisis** kerjasama ASEAN di bidang penanganan narkoba. (**5C- Critical Thinking**), (**HOTS**)

15. Peserta didik diminta untuk **menyajikan** informasi tentang peran Indonesia dalam kerja sama di bidang penanganan Narkoba. (**5C-**

Comunication)

16. Peserta didik mendapatkan penjelasan dari guru tentang peran Indonesia dalam kerjasama penanggulangan bahaya obat-obatan terlarang di ASEAN. **(Saintifik- Menggali informasi), (5C-Critical- Thinking)**
17. Dari penjelasan mengenai peran Indonesia dalam kerjasama penanggulangan penyalahgunaan obat-obatan terlarang, guru menugaskan peserta didik untuk menyajikannya ke dalam sebuah brosur **(5C-critical-Thinking)**
18. Sebelum masuk pada kegiatan kedua, guru mengajak siswa untuk melakukan ice breaking dengan melakukan *ice breaking tepuk ganjil genap*. **(5C-Character)**
19. Peserta didik disajikan beberapa contoh tentang brosur ,guru bertanya kepada peserta didik pernahkah kalian melihat brosur? Brosur ini bercerita tentang apa? Apakah ciri-ciri brosur itu? **(Saintifik- Menggali Informasi)**
20. Peserta didik disajikan slide power point tentang ciri-ciri,bentuk dan cara membuat brosur-brosur. **(TPACK- Technological)**
21. Peserta didik mendapatkan penjelasan tentang ciri-ciri dan bentuk brosur.**(5C-Critical Thinking)**
22. Peserta didik mendapatkan penjelasan tentang bagaimana membuat brosur yang baik dan menarik. **(5M-Menggali informasi)**
23. Dari materi penanggulangan obat-obatan terlarang Peserta didik diminta untuk menganalisis langkah-langkah membuat brosur

(4C-Creativity),(HOTS),(STEAM-Art)

24. Peserta didik melakukan diskusi kelompok dan menyiapkan alat dan bahan yang digunakan untuk membuat brosur yang baik dan menarik

(5C-Communication)

Tahap 4 : Mengembangkan dan Menyajikan hasil karya

25. Peserta didik juga diberi tugas **Membuat** brosur tentang *Katakan Tidak Untuk Narkoba* yang mereka buat dengan baik dan menarik. **(5C-creativity)**

26. Peserta didik pada tiap kelompok kemudian bekerjasama mendesain brosur tentang Anti narkoba dengan bimbingan dari guru **(5C-Collaboration)**

27. Setelah peserta didik selesai mengerjakan tugas yang diberikan oleh guru untuk membuat dan mendesain brosur. Peserta didik bersiap untuk mempresentasikan hasil karya mereka. **(5C-Character)**

Tahap 5 : Menganalisis dan mengevaluasi proses pemecahan masalah

28. Perwakilan dari masing-masing kelompok mempresentasikan hasil diskusi di depan kelas dengan percaya diri. **(5C-Confidence)**

29. Tanya jawab antar kelompok tentang hasil laporan. **(saintifik-Menanya)**

Tahap 5: Evaluasi

30. Peserta didik bersama guru berkolaborasi

		mengevaluasi hasil presentasi yang telah dilaksanakan. (5C- Collaboration)	
3	Penutup	<p>31. Guru memberikan soal evaluasi kepada peserta didik</p> <p>32. Peserta didik menjawab pertanyaan dari guru : “Apakah yang kamu pelajari hari ini ?” “Apa saja peran Indonesia dalam kerjasama menanggulangi obat-obatan terlarang di ASEAN?” “ Apakah ciri-ciri sebuah brosur?” (Reflective Thinking)</p> <p>33. Peserta didik diminta untuk mengemukakan pendapatnya secara mandiri berdasarkan pemahaman yang sudah didapatkan selama kegiatan pembelajaran berlangsung. (Mandiri)</p> <p>34. Guru mengidentifikasi dan menganalisis jawaban masing-masing peserta didik untuk mengetahui sejauh mana tingkat pemahaman peserta didik pada materi yang telah diajarkan serta efektivitas model pembelajaran yang digunakan.</p> <p>35. Guru memberikan langkah tindak lanjut untuk siswa dapat memberikan pemahaman pada orang disekitar tempat tinggal tentang bahaya narkoba bagi kehidupan manusia. (RTL)</p> <p>36. Guru menutup kegiatan dengan memberikan penguatan, kesimpulan, dan motivasi. (5C- Character, Communication)</p> <p>37. Salah satu peserta didik ditunjuk oleh guru untuk memimpin do'a. (Religius)</p>	15 Menit

Mengetahui
Kepala Sekolah

Sukoharjo, 22 Oktober 2021
Guru Kelas VI

SRI REJEKI,S.Pd
NIP. 19650802 198503 2 004

DIAN SRI UTAMI,S.Pd
NIP. 19860825 201903 2 002

Subtema 2

Globalisasi dan Manfaatnya

BAHAN AJAR KELAS 6



OLEH :

DIAN SRI UTAMI,S.Pd

PPG DALJAB UNIVERSITAS PGRI KANJURUHAN

MALANG

TAHUN 2021

KATA PENGANTAR

Alhamdulillahirobbilalamin, puji syukur kehadiran Allah Subhana wa Taala yang senantiasa melimpahkan segala rahmat, taufik dan hidayah Nya sehingga kami dapat menyelesaikan materi ajar ini.

Materi ajar ini disusun sebagai alat untuk memenuhi tugas perancangan pembelajaran mahasiswa dalam menempuh Pendidikan Profesi Guru (PPG) tahun 2021. Dengan penuh keikhlasan hati, kami menyampaikan rasa hormat dan terima kasih kepada

1. Bapak/Ibu dosen yang telah membantu dan membimbing kami sehingga proses pembuatan materi ajar ini dapat berjalan lancar
2. Rekan-rekan mahasiswa Pendidikan Profesi Guru (PPG) tahun 2021 yang selalu memberikan masukan yang sangat berarti dalam proses kegiatan ini.

Kami menyadari sepenuhnya atas keterbatasan dan segala kekurangan yang kami miliki. Namun kami sangat berharap semoga materi ajar ini dapat bermanfaat khususnya bagi peningkatan mutu pendidikan. Kritik dan saran membangun sangat kami harapkan.

Lampung Utara, 02 Oktober 2021

Penulis

KOMPETENSI DASAR	INDIKATOR
<p>Ilmu Pengetahuan Sosial</p> <p>3.4. Menganalisis posisi dan peran Indonesia dalam kerja sama di bidang ekonomi, politik, sosial, budaya, teknologi, dan pendidikan dalam lingkup ASEAN.</p> <p>4.4. Menyajikan hasil analisis tentang posisi dan peran Indonesia dalam kerja sama di bidang ekonomi, politik, sosial, budaya, teknologi, dan pendidikan dalam lingkup ASEAN.</p>	<p>3.4.1. Menganalisis kerjasama ASEAN di bidang penanganan narkoba (C4)</p> <p>4.4.1. Menyajikan informasi tentang peran Indonesia dalam kerja sama di bidang penanganan Narkoba .(P3).</p>
<p>SBdP</p> <p>3.1. Memahami reklame</p> <p>4.1. Membuat Reklame</p>	<p>3.1.2. Menganalisis langkah-langkah membuat brosur (C4)</p> <p>4.1.2. Membuat brosur yang baik dan menarik.(P5)</p>

TUJUAN PEMBELAJARAN

1. Melalui mengamati slide teks dan video, peserta didik mampu **menganalisis** kerjasama ASEAN di bidang penanganan narkoba dengan benar.
2. Melalui mengamati slide teks dan video, peserta didik mampu **menyajikan** informasi tentang peran Indonesia dalam kerja sama di bidang penanganan Narkoba dengan benar
3. Melalui menyaksikan video pembelajaran cara membuat brosur peserta didik, mampu **menganalisis** langkah-langkah membuat brosur dengan benar.
4. Melalui menyaksikan video pembelajaran cara membuat brosur peserta didik mampu **membuat** brosur dengan baik.

AYO MENGAMATI !




**Apa dampak dari
Globalisasi?**

Masyarakat ASEAN Bebas Narkoba

Era globalisasi memberi kemudahan masyarakat dalam hal komunikasi dan transportasi. Seakan menjadikan dunia tanpa batas. Hal ini juga meningkatkan peredaran dan perdagangan narkoba di seluruh dunia, termasuk di Indonesia.

Meningkatkannya kejahatan narkoba akan mengancam keselamatan, keamanan, dan kesejahteraan masyarakat. Indonesia bekerja sama dengan negara-negara ASEAN menyusun langkah-langkah dalam mencapai "ASEAN Drug Free 2015". Semua negara saling menukar informasi dalam hal rehabilitasi, pencegahan, dan penegakan hukum tentang masalah narkoba.

(diolah dari berbagai sumber)



Sumber : <https://www.google.com/search?q=masyarakat+asean+bebas+narkoba&rlz>



Gambar 1 : Video Dampak Penyalahgunaan Narkotika dan Obat-obatan terlarang
Sumber : <https://www.youtube.com/watch?v=79BuaAOBgUI>

Dari mengamati slide teks dan video diatas apa yang kalian pikirkan ? apakah dampak yang akan terjadi bila kita salah dalam penggunaan obat-obatan terlarang? Penggunaan Narkotika menjadi salah satu dampak negatif bagi kehidupan masyarakat dunia pada umumnya. Era Globalisasi membawa dampak positif dan negatif bagi suatu negara. Pada gambar pertama adalah gambar obat-obatan terlarang (narkoba). Kemudian gambar kedua menggambarkan kerjasama negara kita dengan negara-negara di Asia Tenggara (ASEAN).Setelah memperhatikan kedua gambar dan video tersebut kita akan mempelajari bagaimana peran negara Indonesia dalam mengatasi peredaran Obat-obatan terlarang?

Ayo Membaca !

1. PENGERTIAN NARKOBA

Narkoba merupakan singkatan dari Narkotika dan obat-obatan terlarang. Narkotika adalah zat atau obat yang berasal dari tanaman, baik sintetis maupun semi sintesis yang dapat menyebabkan penurunan atau perubahan kesadaran, hilangnya rasa nyeri dan dapat menimbulkan ketergantungan.



gambar 2 : Narkotika dan Obat-obatan terlarang

Sumber https://www.google.com/search?q=narkoba&rlz=1C1GGRV_enID865ID865&sxsr

Berdasarkan efek yang ditimbulkan terhadap pemakainya, narkoba dikelompokkan sebagai berikut:

- Halusinogen yaitu efek dari narkoba bisa mengakibatkan seseorang menjadi ber-halusinasi dengan melihat suatu hal/benda yang sebenarnya tidak ada / tidak nyata bila dikonsumsi dalam sekian dosis tertentu. Contohnya kokain & LSD.
- Stimulan, yaitu efek dari narkoba yang bisa mengakibatkan kerja organ tubuh seperti jantung dan otak lebih cepat dari biasanya sehingga mengakibatkan penggunaanya lebih bertenaga serta cenderung membuatnya lebih senang dan gembira untuk sementara waktu.

- Depresan, yaitu efek dari narkoba yang bisa menekan sistem syaraf pusat dan mengurangi aktivitas fungsional tubuh, sehingga pemakai merasa tenang bahkan tertidur dan tidak sadarkan diri. Contohnya putaw.
- Adiktif, yaitu efek dari narkoba yang menimbulkan kecanduan. Seseorang yang sudah mengonsumsi narkoba biasanya akan ingin dan ingin lagi karena zat tertentu dalam narkoba mengakibatkan seseorang cenderung bersifat pasif, karena secara tidak langsung narkoba memutuskan syaraf-syaraf dalam otak. Contohnya: ganja, heroin, dan putaw.
- Jika terlalu lama dan sudah ketergantungan narkoba maka lambat laun organ dalam tubuh akan rusak dan jika sudah melebihi takaran maka pengguna itu akan overdosis dan akhirnya mengakibatkan kematian.

2. BAHAYA NARKOBA

DAMPAK FISIK:

- Gangguan pada system syaraf.
- Gangguan pada jantung dan pembuluh darah.
- Gangguan pada kulit.
- Gangguan pada paru-paru.
- Sering sakit kepala, mual-mual dan muntah.
- Dampak terhadap kesehatan reproduksi.

BAHAYA KESEHATAN AKIBAT NARKOBA

- Dampak terhadap kesehatan reproduksi pada remaja perempuan antara lain perubahan periode menstruasi, ketidakteraturan menstruasi, dan amenorrhoe.
- Beresiko tertular penyakit hepatitis B, C, dan HIV.
- Bila Over Dosis bisa menyebabkan kematian.

DAMPAK PSIKIS DAN SOSIAL

- Lamban kerja, ceroboh kerja, sering tegang dan gelisah.
- Hilang kepercayaan diri, apatis, pengkhayal, penuh curiga.
- Agitatif, menjadi ganas dan tingkah laku yang brutal.
- Sulit berkonsentrasi, perasaan kesal dan tertekan.
- Cenderung menyakiti diri, perasaan tidak aman, bahkan bunuh diri.
- Gangguan mental, anti-sosial dan asusila, dikucilkan oleh lingkungan.
- Merepotkan dan menjadi beban keluarga.
- Pendidikan menjadi terganggu, masa depan suram.

ANTARANEWS.com

Gambar 3 : Dampak pemakaian Narkoba

Sumber : <https://kec-pahandut.palangkaraya.go.id/wp-content/uploads/sites/>

Dampak penggunaan narkoba bagi pengguna adalah sebagai berikut :

- Perubahan dalam sikap, perangai dan kepribadian,
- Sering membolos, menurunnya kedisiplinan dan nilai-nilai pelajaran,
- Menjadi mudah tersinggung dan cepat marah,
- Sering menguap, mengantuk, dan malas,
- Tidak memedulikan kesehatan diri,
- Suka mencuri untuk membeli nark*ba.
- Menyebabkan kegilaan, 'paranoid bahkan kematian.

Dampak penggunaan Narkoba bagi Keluarga Pengguna antara lain :

- Rusaknya hubungan keluarga karena pengguna nark*ba akan memiliki kepribadian yang tidak stabil, sehingga mudah marah, susah konsentrasi dan mengacuhkan orang lain. Sikap ini akan merusak hubungan pengguna dengan orang lain, terutama keluarga.
- Pengangguran. Pengguna nark*ba akan mengalami susah konsentrasi hingga berbagai penyakit yang menyebabkan mereka tidak bisa bekerja secara normal, sehingga mereka akan kehilangan pekerjaan dan menganggur.
- Kemiskinan. Pengangguran akibat nark*ba akan susah mencari pekerjaan dan akhirnya karena tidak memiliki penghasilan akan menjadi miskin.
- Depresi. Penggunaan nark*ba akan menyebabkan ketergantungan akan efek euforia dari nark*ba, akibatnya bila pengguna mengurangi atau menghentikan konsumsi nark*ba, mereka akan mengalami gelisah hingga depresi.

Dampak narkoba bagi lingkungan:

- Meningkatkan kejahatan. Banyaknya pengedar nark*ba akan menyebabkan banyaknya kejahatan seperti penyelundupan, pembunuhan dan penyuaapan terhadap aparat keamanan.
- Meningkatnya kemiskinan. Banyaknya pengguna nark*ba akan menyebabkan meningkatnya pengangguran. Karena pengangguran ini tidak bisa produktif dan bekerja, akan timbul kemiskinan dimasyarakat.
- Meningkatkan biaya penegakan hukum dan pengobatan. Banyaknya kejahatan dan orang yang kecanduan nark*ba akan mengakibatkan biaya yang diperlukan untuk penegakan hukum dan pengobatan pengguna nark*ba akan naik.

3. PERAN INDONESIA DALAM KERJA SAMA MENGATASI PEREDARAN OBAT-OBATAN TERLARANG

Sampai saat ini, peredaran obat-obatan terlarang menjadi kejahatan lintas negara yang harus diatasi oleh negara-negara ASEAN. Obat-obatan terlarang memberikan dampak negatif terhadap generasi muda. Generasi muda merupakan calon penerus bangsa yang akan meneruskan pemerintahan suatu negara. Jika peredaran obat terlarang tidak segera diatasi, hal ini dapat merusak generasi muda sehingga masa depan sebuah bangsa pun terancam.



Gambar 4: Kerjasama negara-negara anggota ASEAN

Sumber <https://www.google.com/search?q=kerjasama+negara+asean+tentang+penyalahgunaan+narkoba>

Oleh karena itu seluruh negara ASEAN harus bekerja sama untuk memberantas peredaran obat terlarang tersebut. Indonesia pun ikut berperan dalam kerjasama pelaku peredaran obat terlarang. Kepolisian Indonesia seringkali menangkap peredaran obat terlarang yang berasal dari negara anggota ASEAN lain. Indonesia kemudian memberikan hukuman terhadap pelaku sebagai efek jera dan mengurangi peredaran obat terlarang di masyarakat. Negara asal pelaku pun menolong proses hukum yang dijalankan. Hal ini membuktikan bahwa negara-negara ASEAN memiliki semangat kebersamaan dan persatuan dalam memberantas kejahatan lintas negara, yaitu obat-obatan terlarang.

Peran Indonesia dalam Mengatasi Narkoba di ASEAN antara lain :

1. Kepolisian Indonesia seringkali menangkap pelaku peredaran obat terlarang yang berasal dari negara anggota ASEAN lain
2. Melakukan kerjasama dengan negara lain untuk melakukan pertemuan dengan negara-negara ASEAN membahas masalah peredaran narkoba
3. Indonesia memberikan hukuman terhadap pelaku sebagai efek jera dan mengurangi peredaran obat terlarang di masyarakat.
4. Membentuk Badan narkoba Nasional (BNN).
5. Menerbitkan Undang-Undang Nomor 35 Tahun 2009 tentang Narkoba

Setelah mengamati gambar dan video diatas, apa yang kalian ketahui tentang bahaya penggunaan narkoba. Hal ini akan membuat kita lebih berhati-hati untuk bergaul di era globalisasi ini. Sebagai pelajar kita harus bisa mengatakan **TIDAK UNTUK NARKOBA**. Mari kita tuangkan seruan ini kedalam sebuah brosur. Apa yang kalian ketahui tentang brosur?

BROSUR

Brosur adalah media informasi yang ditulis pada suatu masalah, disusun secara sistematis atau dicetak, hanya terdiri dari beberapa halaman dan dilipat tanpa mengikat selebaran atau dicetak

Brosur sering kita jumpai di jalan umum. Brosur ada yang di tempel di dinding atau dibagikan kepada orang lain di tempat umum. Sama dengan reklame dan poster, brosur berisi informasi yang ditujukan kepada pembaca. Brosur dibagi menjadi dua, yaitu brosur untuk menawarkan produk dan brosur yang berisi imbauan. Ciri-ciri brosur adalah sebagai berikut :

- a. Brosur memiliki ukuran lebih kecil dari poster. Biasanya poster berukuran A3 (29,7cm x 42,0cm), sedangkan brosur berukuran A5 (14,8cm x 21,0cm).

- b. Brosur biasanya ditempel di dinding atau di tempat yang sudah disediakan, atau dibagikan kepada orang-orang di tempat umum.
- c. Brosur berisi informasi, atau ajakan untuk berbuat sesuatu.
- d. Tulisan di dalam brosur lebih banyak, tetapi tetap dilengkapi dengan gambar.

Setelah mengetahui ciri-ciri brosur, sekarang kita akan memahami macam-macam brosur, sebagai berikut :

1. Brosur tanpa lipat

Brosur jenis ini yang paling sering dijumpai dalam kehidupan sehari-hari. Sebutan lain dari brosur ini adalah flyer. Brosur jenis ini berisi informasi yang singkat dan padat. Brosur ini dibagikan di tempat keramaian seperti persimpangan jalan raya, pameran, atau toko.



Gambar 5: brosur tanpa lipat

Sumber <https://www.google.com/search?q=brosur+tanpa+lipatan&tbm>

2. Brosur lipat dua

Brosur jenis ini dilipat menjadi dua sehingga memiliki empat halaman. Jika ingin menggunakan gambar yang lebih besar, dapat menggunakan brosur jenis ini



Gambar 6 brosur lipat dua

Sumber : <https://www.google.com/search?q=contoh+brosur+lipat+2&tbm>

3. Brosur lipat tiga

Brosur lipat tiga sering digunakan untuk mempromosikan suatu produk. Terdapat enam halaman yang dapat diisi dengan gambar atau ilustrasi yang berkaitan dengan produk yang dipromosikan. Detail produk dapat dituliskan dengan rinci dalam brosur jenis ini.



Gambar Brosur lipat tiga

Sumber <https://www.google.com/search?q=contoh+brosur+lipat+2&tbm=isch&ved>

Fungsi Brosur

Fungsi brosur, dibagi menjadi 3 (tiga) bagian adalah sebagai berikut:

1. Fungsi informatif

adalah brosur yang biasanya digunakan untuk memberi tahu pelanggan potensial Anda yang terkait dengan bisnis Anda. Informasi ini terkait dengan penyajian perusahaan, produk atau layanan baru yang ingin ditawarkan perusahaan, perubahan terbaru pada nama perusahaan, dll.

2. Fungsi iklan

adalah suatu brosur sangat penting sebagai alat iklan atau alat promosi, yang menarik dan juga mempromosikan satu atau lebih produk atau layanan.

3. Fungsi identifikasi

adalah desain brosur yang baik yang menjaga kriteria yang sama di semua brosur perusahaan. Jika kriteria ini, atau juga disebut sebagai konsep diintegrasikan ke dalam semua jenis brosur, itu akan memudahkan identifikasi perusahaan, hal tersebut akan memberikan nilai prestise dan kredibilitas perusahaan yang sangat penting bagi brosur perusahaan untuk tidak hanya memiliki konsep yang tepat tetapi juga logo, logo yang dirancang dengan baik sangat penting bagi setiap perusahaan, yang merupakan salah satu langkah pertama untuk meluncurkan bisnis. Kampanye iklan.

Syarat Brosur Yang Baik

1. Judul berukuran besar dan mudah di baca oleh pembaca
2. Tulisan dalam brosur jelas
3. Bahasa yang digunakan mudah dipahami, mudah diingat serta menarik
4. Gambar yang ada berkaitan dengan isi atau topik brosur.
5. Ketepatan dalam pemilihan warna
6. Ukuran tidak melebihi ketentuan

Cara Membuat Brosur

Untuk membuat brosur ada beberapa tahap yaitu sebagai berikut:

1. Menentukan tema dan ide yang akan disampaikan di dalam brosur.
2. Memilih jenis brosur yang akan dibuat, misalnya brosur tanpa lipatan
3. Memilih judul yang menarik agar pembaca langsung tertuju pada brosur.
4. Mengatur tulisan pada informasi tersebut agar lebih mudah dibaca, seperti ukuran huruf, dan jenis huruf.
5. Menyesuaikan ukuran gambar dengan tulisan.
6. Link <https://www.youtube.com/watch?v=jw0APQed25c>

DAFTAR PUSTAKA

Buku Penilaian BUPENA 6B Kurikulum 2013, ERLANGGA, 2016.

Buku Pedoman Guru Tema : *Globalisasi Kelas 6* (Buku Tematik Terpadu Kurikulum 2013, Jakarta: Kementerian Pendidikan dan Kebudayaan, 2018).

Buku Siswa Tema : *Globalisasi Kelas 6* (Buku Tematik Terpadu Kurikulum 2013, Jakarta: Kementerian Pendidikan dan Kebudayaan, 2018).

Pengertian dan gambar narkoba
https://www.google.com/search?q=NARKOBA&rlz=1C1GGRV_enID865ID865&srf

diakses pada tanggal 02 Oktober 2021 pukul 23.45

Anggraini, Vita. 2021. Pengertian, Ciri, Fungsi dan Contoh Brosur.
<https://dosenpintar.com/brosur/> diakses pada 02 Oktober 2021

Media perangkat 1 Dian Sri Utami, S.Pd - Microsoft PowerPoint

File Home Insert Design Transitions Animations Slide Show Review View

Cut Copy Paste Format Painter New Slide Layout Reset Section Clipboard Slides Font Paragraph Drawing Editing

24 A A Text Direction Align Text Convert to SmartArt Arrange Quick Styles Shape Fill Shape Outline Shape Effects Find Replace Select

Slides Outline

1 SALAM, DO'A DAN ABSENSI

2

3

4

5

6

7

Slide 1 of 29 "Parallax" Indonesian 74%

Media perangkat 1 Dian Sri Utami, S.Pd - Microsoft PowerPoint

File Home Insert Design Transitions Animations Slide Show Review View

Cut Copy Paste Format Painter New Slide Section Layout Reset

Font Paragraph Drawing Editing


Slides Outline

1 2 3 4 5 6 7


LAGU INDONESIA RAYA DAN TEPUK PPK

https://www.youtube.com/watch?v=5rX1EF_VzeE

https://www.google.com/search?q=TEPUK+PPK&rlz=1C1GGRV_enID865ID865&o



Lagu Indonesia Raya 3 Stanza ; Lagu Kebangsaan Indonesia Raya



Slide 2 of 29 "Parallax" Indonesian 74%

Media perangkat 1 Dian Sri Utami, S.Pd - Microsoft PowerPoint

File Home Insert Design Transitions Animations Slide Show Review View

Cut Copy Paste Format Painter New Slide Section Layout Reset Slides

Font Paragraph Drawing Editing

Slides Outline

1 2 3 4 5 6 7

PROTOKOL KESEHATAN 5M

INGAT SELALU PROTOKOL PENCEGAHAN COVID-19

Menjauhi Kerumunan Menjaga Jarak 1 meter

Mencuci Tangan Memakai Masker Membatasi Mobilitas

Slide 3 of 29 "Parallax" Indonesian 74%

Media perangkat 1 Dian Sri Utami, S.Pd - Microsoft PowerPoint

File Home Insert Design Transitions Animations Slide Show Review View

Cut Copy Paste Format Painter New Slide Section Layout Reset Slides

Font Paragraph Drawing Editing

Find Replace Select

Tema 4. GLOBALISASI

Sub Tema 2. Globalisasi dan Manfaatnya

pembelajaran 5

- Oleh:
- DIAN SRI UTAMI, S.Pd

Slide 4 of 29 "Parallax" Indonesian 74%

Media perangkat 1 Dian Sri Utami, S.Pd - Microsoft PowerPoint

File Home Insert Design Transitions Animations Slide Show Review View

Cut Copy Paste Format Painter New Slide Section Layout Reset Slides

24 A A Font

B I U S abc AV Aa A Paragraph

Text Direction Align Text Convert to SmartArt

Drawing

Shape Fill Shape Outline Shape Effects Arrange Quick Styles

Find Replace Select Editing

Tujuan Pembelajaran

1. Melalui mengamati slide teks dan video, peserta didik mampu menganalisis kerjasama ASEAN di bidang penanganan narkoba dengan benar.
2. Melalui mengamati slide teks dan video, peserta didik mampu menyajikan informasi tentang peran Indonesia dalam kerja sama di bidang penanganan Narkoba dengan benar
3. Melalui menyaksikan video pembelajaran cara membuat brosur peserta didik, mampu menganalisis langkah-langkah membuat brosur dengan benar.
4. Melalui menyaksikan video pembelajaran cara membuat brosur peserta didik mampu membuat brosur dengan baik

Slide 5 of 29 "Parallax" Indonesian 74%

Media perangkat 1 Dian Sri Utami, S.Pd - Microsoft PowerPoint

File Home Insert Design Transitions Animations Slide Show Review View

Cut Copy Paste Format Painter New Slide Section Layout Reset Clipboard Slides

Font Paragraph Drawing Editing

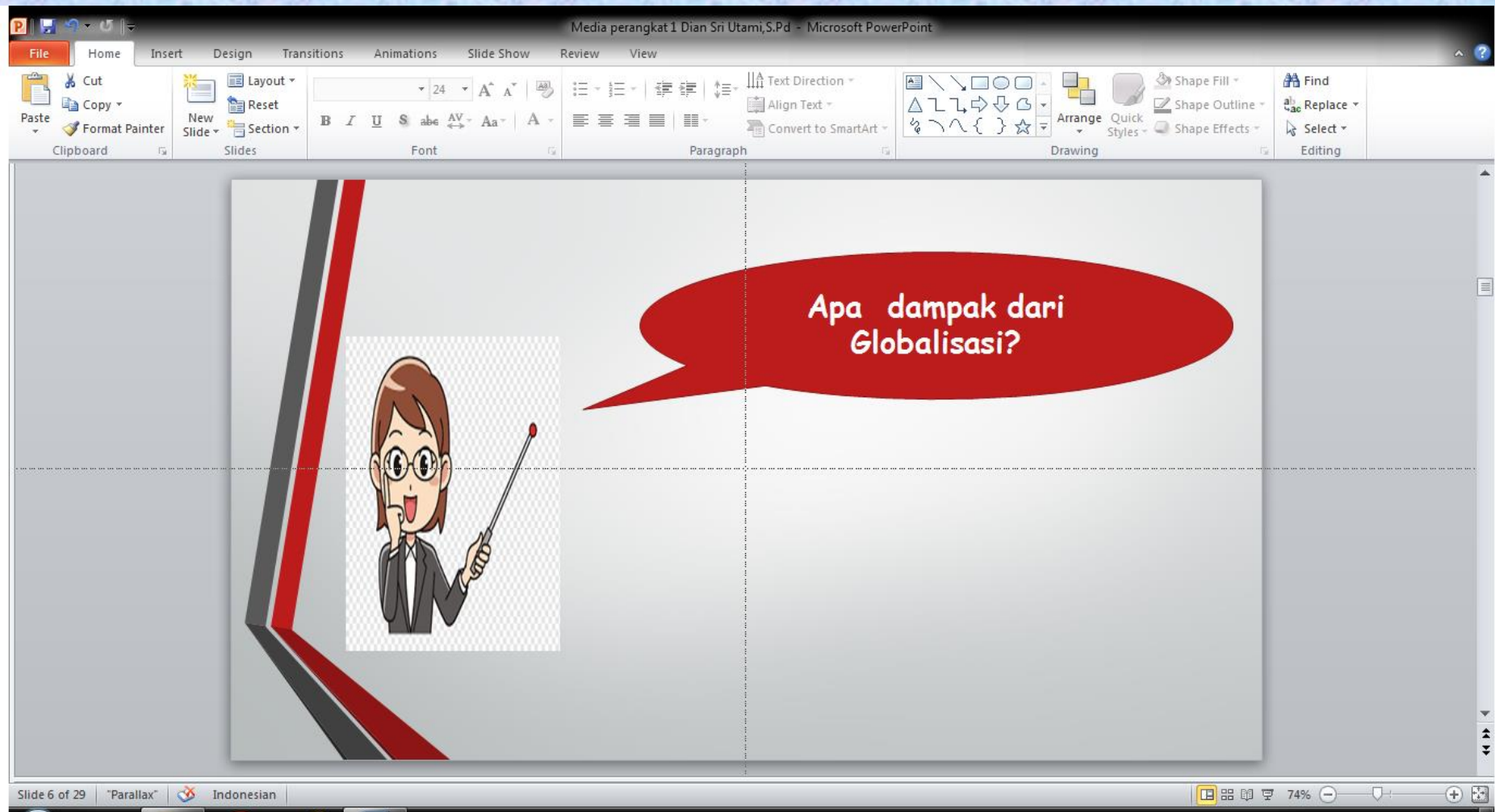
24 A A Text Direction Align Text Convert to SmartArt

Shape Fill Shape Outline Shape Effects Find Replace Select

24 A A Text Direction Align Text Convert to SmartArt

Shape Fill Shape Outline Shape Effects Find Replace Select

Slide 6 of 29 "Parallax" Indonesian 74%



24 A A Text Direction Align Text Convert to SmartArt

Shape Fill Shape Outline Shape Effects Find Replace Select

24 A A Text Direction Align Text Convert to SmartArt

Shape Fill Shape Outline Shape Effects Find Replace Select

Slide 6 of 29 "Parallax" Indonesian 74%

Apa dampak dari
Globalisasi?

Media perangkat 1 Dian Sri Utami, S.Pd - Microsoft PowerPoint

File Home Insert Design Transitions Animations Slide Show Review View

Cut Copy Paste Format Painter New Slide Section Layout Reset


24 A A Font Paragraph Drawing Editing

Masyarakat ASEAN Bebas Narkoba

Era globalisasi memberi kemudahan masyarakat dalam hal komunikasi dan transportasi. Seakan menjadikan dunia tanpa batas. Hal ini juga meningkatkan peredaran dan perdagangan narkoba di seluruh dunia, termasuk di Indonesia.

Meningkatkannya kejahatan narkoba akan mengancam keselamatan, keamanan, dan kesejahteraan masyarakat. Indonesia bekerja sama dengan negara-negara ASEAN menyusun langkah-langkah dalam mencapai "ASEAN Drug Free 2015". Semua negara saling menukar informasi dalam hal rehabilitasi, pencegahan, dan penegakan hukum tentang masalah narkoba.

(diolah dari berbagai sumber)



Slide 7 of 29 "Parallax" Indonesian 74%

Media perangkat 1 Dian Sri Utami, S.Pd - Microsoft PowerPoint

File Home Insert Design Transitions Animations Slide Show Review View



Cut Copy Paste Format Painter New Slide Layout Reset Section Clipboard Slides


Font Paragraph Drawing Editing

Find Replace Select

Slide 8 of 29 "Parallax" Indonesian 74%

Ayo mengamati dampak Penyalahgunaan Narkoba bagi Tubuh
<https://www.youtube.com/watch?v=79BuaA0BgUI>





PENGETERIAN NARKOBA



- Narkoba merupakan singkatan dari Narkotika dan obat-obatan terlarang. Narkotika adalah zat atau obat yang berasal dari tanaman, baik sintetis maupun semi sintetis yang dapat menyebabkan penurunan atau perubahan kesadaran, hilangnya rasa nyeri dan dapat menimbulkan ketergantungan

Media perangkat 1 Dian Sri Utami, S.Pd - Microsoft PowerPoint

File Home Insert Design Transitions Animations Slide Show Review View

Cut Copy Paste Format Painter New Slide Layout Reset Section Clipboard Slides

Font Paragraph Drawing Editing

Find Replace Select

Slide 10 of 29 "Parallax" Indonesian 74%

BAHAYA KESEHATAN AKIBAT NARKOBA


DAMPAK FISIK:

- Gangguan pada system syaraf.
- Gangguan pada jantung dan pembuluh darah.
- Gangguan pada kulit.
- Gangguan pada paru-paru.
- Sering sakit kepala, mual-mual dan muntah.
- Dampak terhadap kesehatan reproduksi.

DAMPAK PSIKIS DAN SOSIAL

- Dampak terhadap kesehatan reproduksi pada remaja perempuan antara lain perubahan periode menstruasi, ketidakteraturan menstruasi, dan amenorrhoe.
- Beresiko tertular penyakit hepatitis B, C, dan HIV.
- Bila Over Dosis bisa menyebabkan kematian.
- Lamban kerja, ceroboh kerja, sering tegang dan gelisah.
- Hilang kepercayaan diri, apatis, pengkhayal, penuh curiga.
- Agitatif, menjadi ganas dan tingkah laku yang brutal.
- Sulit berkonsentrasi, perasaan kesal dan tertekan.
- Cenderung menyakiti diri, perasaan tidak aman, bahkan bunuh diri.
- Gangguan mental, anti-sosial dan asusila, dikucilkan oleh lingkungan.
- Merepotkan dan menjadi beban keluarga.
- Pendidikan menjadi terganggu, masa depan suram.

ANTARANEWS.com



Media perangkat 1 Dian Sri Utami, S.Pd - Microsoft PowerPoint


File Home Insert Design Transitions Animations Slide Show Review View

Cut Copy Paste Format Painter New Slide Layout Reset Section Slides

Font Paragraph Drawing Editing

PERAN INDONESIA DALAM MENGATASI NARKOBA DI ASEAN

1. Kepolisian Indonesia seringkali menangkap pelaku peredaran obat terlarang yang berasal dari negara anggota ASEAN lain.



Slide 11 of 29 "Parallax" Indonesian 74%

Media perangkat 1 Dian Sri Utami, S.Pd - Microsoft PowerPoint


File Home Insert Design Transitions Animations Slide Show Review View

Cut Copy Paste Format Painter New Slide Section Layout Reset Slides

Font Paragraph Drawing Editing

PERAN INDONESIA DALAM MENGATASI NARKOBA DI ASEAN

2. Melakukan kerjasama dengan negara lain untuk melakukan pertemuan dengan negara-negara ASEAN membahas masalah peredaran narkoba



Slide 12 of 29 "Parallax" Indonesian 74%

Media perangkat 1 Dian Sri Utami, S.Pd - Microsoft PowerPoint


File Home Insert Design Transitions Animations Slide Show Review View

Cut Copy Paste Format Painter New Slide Layout Reset Section Slides


Font Paragraph Drawing Editing

Find Replace Select

Slide 13 of 29 "Parallax" Indonesian 74%



3. Indonesia memberikan hukuman terhadap pelaku sebagai efek jera dan mengurangi peredaran obat terlarang di masyarakat.
4. Membentuk Badan narkotika Nasional (BNN).
5. Menerbitkan Undang-Undang Nomor 35 Tahun 2009 tentang Narkotika



Media perangkat 1 Dian Sri Utami, S.Pd - Microsoft PowerPoint

File Home Insert Design Transitions Animations Slide Show Review View

Cut Copy Paste Format Painter New Slide Section Layout Reset

24 A A Font Paragraph Drawing Editing Find Replace Select

Lembar Kerja Peserta Didik (LKPD)

Page: 6 of 25 | Words: 1.976 | Indonesian

Slide 14 of 29 "Parallax" Indonesian 74%

Media perangkat 1 Dian Sri Utami, S.Pd - Microsoft PowerPoint

File Home Insert Design Transitions Animations Slide Show Review View

Cut Copy Paste Format Painter New Slide Layout Reset Section Slides

Font Paragraph Drawing Editing

24 A A Text Direction Align Text Convert to SmartArt

Shape Fill Shape Outline Shape Effects Find Replace Select

Setelah mengamati gambar dan video diatas, apa yang kalian ketahui tentang bahaya penggunaan narkoba. Hal ini akan membuat kita lebih berhati-hati untuk bergaul di era globalisasi ini. Sebagai pelajar kita harus bisa mengatakan **TIDAK UNTUK NARKOBA**. Mari kita tuangkan seruan ini kedalam sebuah brosur. Apa yang kalian ketahui tentang brosur?

Slide 15 of 29 "Parallax" Indonesian 74%

Media perangkat 1 Dian Sri Utami, S.Pd - Microsoft PowerPoint

File Home Insert Design Transitions Animations Slide Show Review View

Cut Copy Paste Format Painter New Slide Layout Reset Section Slides

Font Paragraph Drawing Editing

Ice breaking

- Tepuk Ganjil Genap

Slide 16 of 29 "Parallax" Indonesian 74%

Media perangkat 1 Dian Sri Utami, S.Pd - Microsoft PowerPoint

File Home Insert Design Transitions Animations Slide Show Review View

Cut Copy Paste Format Painter New Slide Section Layout Reset


24 A A Font Paragraph

Text Direction Align Text Convert to SmartArt

Shape Fill Shape Outline Shape Effects


Find Replace Select

Brosur



Apakah yang kamu ketahui tentang brosur? Apa fungsi dan cirinya? Bagaimana cara membuatnya

Slide 17 of 29 "Parallax" Indonesian 74%



Media perangkat 1 Dian Sri Utami, S.Pd - Microsoft PowerPoint

File Home Insert Design Transitions Animations Slide Show Review View

Cut Copy Paste Format Painter New Slide Layout Reset Section Slides

Font Paragraph Drawing Editing


24 A A Text Direction Align Text Convert to SmartArt

Shape Fill Shape Outline Shape Effects Find Replace Select

B I U S abc AV Aa A Arrange Quick Styles

Slide 18 of 29 "Parallax" Indonesian 74%

Brosur adalah media informasi yang ditulis pada suatu masalah, disusun secara sistematis atau dicetak, hanya terdiri dari beberapa halaman dan dilipat tanpa mengikat selebaran atau dicetak dengan informasi singkat.



Media perangkat 1 Dian Sri Utami, S.Pd - Microsoft PowerPoint

File Home Insert Design Transitions Animations Slide Show Review View


Cut Copy Paste Format Painter Clipboard Slides Layout Reset Section New Slide

Font Paragraph Drawing Editing

24 A A Text Direction Align Text Convert to SmartArt

Shape Fill Shape Outline Shape Effects Arrange Quick Styles

Find Replace Select

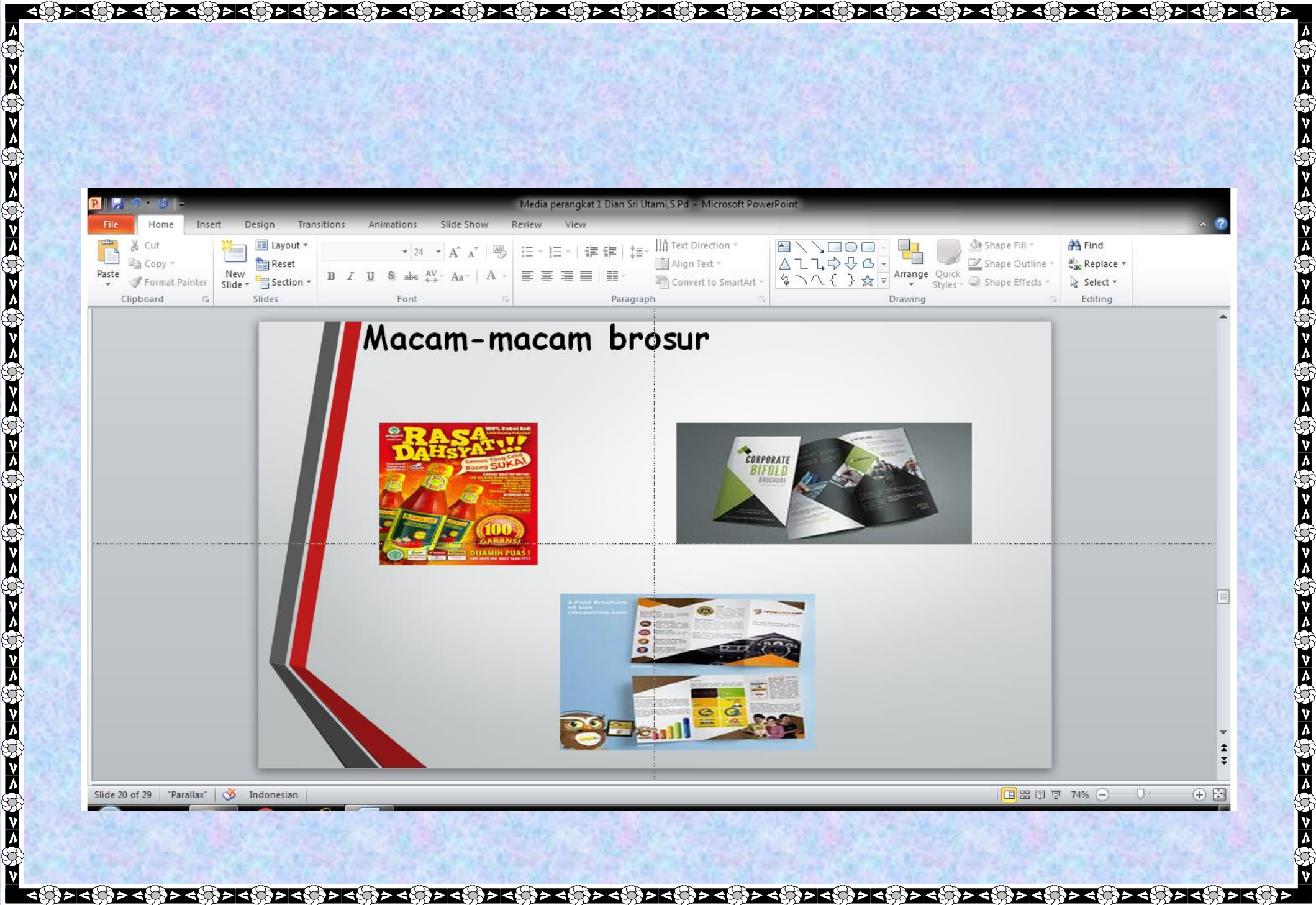


Ciri-ciri brosur

Apa saja ciri-ciri brosur?

- Brosur berukuran A5 (14,8cm x 21,0cm).
- Brosur biasanya ditempel di dinding atau di tempat yang sudah disediakan, atau dibagikan kepada orang-orang di tempat umum.
- Brosur berisi informasi, atau ajakan untuk berbuat sesuatu.
- Tulisan di dalam brosur lebih banyak, tetapi tetap dilengkapi dengan gambar.

Slide 19 of 29 "Parallax" Indonesian 74%



Media perangkat 1 Dian Sri Utami, S.Pd - Microsoft PowerPoint

File Home Insert Design Transitions Animations Slide Show Review View

Paste Cut Copy Format Painter New Slide Layout Reset Section Clipboard Slides Font Paragraph Drawing Editing Find Replace Select

Macam-macam brosur

Slide 20 of 29 "Parallax" Indonesian 74%

Media perangkat 1 Dian Sri Utami, S.Pd - Microsoft PowerPoint

File Home Insert Design Transitions Animations Slide Show Review View

Cut Copy Paste Format Painter Clipboard Slides Layout Reset Section New Slide

Font Paragraph Drawing Editing

24 A A Text Direction Align Text Convert to SmartArt

Shape Fill Shape Outline Shape Effects Arrange Quick Styles

Find Replace Select

Fungsi Brosur

1. Fungsi Informatif
2. Fungsi Iklan
3. Fungsi Identifikasi

Slide 21 of 29 "Parallax" Indonesian 74%

Media perangkat 1 Dian Sri Utami, S.Pd - Microsoft PowerPoint

File Home Insert Design Transitions Animations Slide Show Review View


Cut Copy Paste Format Painter New Slide Layout Reset Section Slides

Font Paragraph Drawing Editing

Syarat Brosur Yang Baik

- Judul berukuran besar dan mudah di baca oleh pembaca
- Tulisan dalam brosur jelas
- Bahasa yang digunakan mudah dipahami, mudah diingat serta menarik
- Gambar yang ada berkaitan dengan isi atau topik brosur.
- Ketepatan dalam pemilihan warna
- Ukuran tidak melebihi ketentuan

Slide 22 of 29 "Parallax" Indonesian 74%



Media perangkat 1 Dian Sri Utami, S.Pd - Microsoft PowerPoint

File Home Insert Design Transitions Animations Slide Show Review View

Cut Copy Paste Format Painter New Slide Layout Reset Section Slides

Font Paragraph Drawing Editing

Shape Fill Shape Outline Shape Effects Find Replace Select

Cara Membuat Brosur

<https://www.youtube.com/watch?v=jw0APQed25c>

- Menentukan tema dan ide yang akan disampaikan di dalam brosur.
- Memilih jenis brosur yang akan dibuat, misalnya brosur tanpa lipat.
- Memilih judul yang menarik agar pembaca langsung tertuju pada brosur.
- Mengatur tulisan pada informasi tersebut agar lebih mudah dibaca, seperti ukuran huruf, dan jenis huruf.
- Menyesuaikan ukuran gambar dengan tulisan.

Slide 23 of 29 "Parallax" Indonesian 74%

Media perangkat 1 Dian Sri Utami, S.Pd - Microsoft PowerPoint

File Home Insert Design Transitions Animations Slide Show Review View

Cut Copy Paste Format Painter New Slide Layout Reset Section Slides


Font Paragraph Drawing Editing

24 A A Text Direction Align Text Convert to SmartArt

Shape Fill Shape Outline Shape Effects Find Replace Select

EVALUASI

Setelah ini kerjakan soal evaluasi yang akan Ibu bagikan




Slide 24 of 29 "Parallax" Indonesian 74%

Refleksi

1. 1. Apa yang sudah kamu pelajari hari ini ?
2. Apa saja peran Indonesia dalam kerjasama menanggulangi obat-obatan terlarang di ASEAN?
3. Apakah ciri-ciri sebuah brosur?





Media perangkat 1 Dian Sri Utami, S.Pd - Microsoft PowerPoint

File Home Insert Design Transitions Animations Slide Show Review View

Cut Copy Paste Format Painter New Slide Layout Reset Section Slides

Font Paragraph Drawing Editing

Kesimpulan

1. Peran Indonesia dalam memberantas narkoba di ASEAN adalah:
 - Membentuk Badan narkotika Nasional (BNN).
 - Menerbitkan Undang-Undang Nomor 35 Tahun 2009 tentang Narkotika.
 - Melakukan kerjasama untuk menanggulangi permasalahan narkotika dengan negara lain.
2. Brosur adalah media informasi yang ditulis pada suatu masalah, disusun secara sistematis atau dicetak, hanya terdiri dari beberapa halaman dan dilipat tanpa mengikat selebaran atau dicetak dengan informasi singkat.

Slide 26 of 29 "Parallax" Indonesian 74%

Media perangkat 1 Dian Sri Utami, S.Pd - Microsoft PowerPoint

File Home Insert Design Transitions Animations Slide Show Review View

Cut Copy Paste Format Painter New Slide Layout Reset Section Slides

Font Paragraph Drawing Editing

24 A A Text Direction Align Text Convert to SmartArt

Shape Fill Shape Outline Shape Effects Find Replace Select

Rencana Tindak Lanjut

- Melanjutkan membuat sebuah brosur tentang Katakan Tidak Pada Narkoba

Slide 27 of 29 "Parallax" Indonesian 74%

MEDIA PEMBELAJARAN 1 DIAN SRI UTAMI, S.Pd - Microsoft PowerPoint

File Home Insert Design Transitions Animations Slide Show Review View

Table Picture Clip Art Screenshot Photo Album Shapes SmartArt Chart Hyperlink Action Text Box Header & Footer WordArt Date & Time Slide Number Object Equation Symbol Video Audio

Tables Images Illustrations Links Text Symbols Media

Slide 19 of 19 "Parallax" Indonesian 74%

Terima kasih

LEMBAR KERJA PESERTA DIDIK (LKPD)
KURIKULUM 2013
KELAS VI TEMA 4 SUBTEMA 2 PEMBELAJARAN 5



Sumber: <https://images.app.goo.gl/X1LF9wLrgCATS5zG7>

Sumber:

Oleh:

DIAN SRI UTAMI, S.Pd
PPG DALJAB 2021

UNIVERSITAS PGRI KANJURUHAN MALANG

SD NEGERI SUKOHARJO

Dinas Pendidikan dan Kebudayaan
Kabupaten Lampung Utara

LKPD Kelas VI Tema 4 Sub Tema 2 PB 5
SDN Sukoharjo

