



RENCANA PELAKSANAAN PEMBELAJARAN [RPP]

Satuan Pendidikan : SDN 1 JURANGAGUNG
Kelas / Semester : II / Gasal
Tema : 4. Hidup Bersih dan Sehat
Sub Tema : 1. Hidup Bersih dan Sehat di Rumah
Muatan Terpadu : PPKn, SBdP, Bahasa Indonesia, Matematika
Pembelajaran ke : 1
Alokasi waktu : 10 menit

A. TUJUAN PEMBELAJARAN

1. Dengan mengamati gambar 'Keluarga yang sedang membersihkan rumah' siswa dapat menceritakan pengalaman bersatu dalam keberagaman di rumah. [Mupel PPKn KD.4.4]
2. Dengan menirukan contoh menyanyi lagu "Membuang Sampah", siswa dapat menyanyikan lagu 'Membuang Sampah' dengan pola irama sederhana. (Mupel SBdP KD 3.2)
3. Dengan menirukan contoh dari guru membaca teks bacaan 'Rumah yang Bersih Menyehatkan' ,siswa dapat menggunakan kosakata bahasa Indonesia dalam menjelaskan manfaat rumah yang bersih. [Mupel B.Indonesia 4.4]
4. Melalui Tanya jawab tentang isi teks bacaan 'Rumah yang Bersih Menyehatkan' siswa dapat menjawab pertanyaan tentang isi bacaan. (Mupel B. Indonesia KD 3.4)
5. Dengan mengamati contoh bangun datar persegi dan persegi panjang siswa dapat menunjukkan ruas garis pada bangun datar persegi dan persegi panjang. (Mupel Matematika KD 3.9)

B. KEGIATAN PEMBELAJARAN

Kegiatan	Deskripsi Kegiatan	Alokasi Waktu
Pendahuluan	<ol style="list-style-type: none">1. Guru mengucapkan salam, menyapa siswa menanyakan kesehatannya dan melakukan presensi. (Sosial)2. Kelas berdoa bersama sebelum pelajaran dimulai dipimpin oleh seorang siswa. (Religius)3. Guru menyampaikan tujuan dan manfaat pembelajaran hari ini. (Motivasi)4. Mengaitkan materi sebelumnya dengan materi yang akan dipelajari dan diharapkan dikaitkan dengan pengalaman peserta didik (Apersepsi)	2 menit
Kegiatan Inti	<ol style="list-style-type: none">1. Guru mengajak siswa mengamati gambar tentang sebuah keluarga yang sedang membersihkan rumah bersama-sama, kemudian membimbing siswa menceritakan gambar tersebut dengan kalimatnya sendiri. (Mandiri)2. Guru memberi contoh dan membimbing siswa menyanyikan lagu "Membuang Sampah", dengan pola irama sederhana. (Percaya Diri)3. Guru memberi contoh dan membimbing siswa membaca teks bacaan 'Rumah yang Bersih Menyehatkan', dengan lafal dan intonasi yang tepat, dilanjutkan mencari kosakata bahasa Indonesia dan menggunakan kosa kata tersebut untuk menjelaskan manfaat rumah yang bersih. (Mandiri , Tanggung Jawab)4. Guru mengadakan tanya jawab tentang isi teks bacaan 'Rumah yang Bersih Menyehatkan' dan membimbing siswa menjawab pertanyaan tentang isi bacaan. (Critical Thinking)	7 menit

	<p>5. Guru menjelaskan tentang bangun datar persegi dan persegi panjang, kemudian siswa mengamati contoh bangun datar persegi dan persegi panjang. Dilanjutkan siswa dapat menunjukkan ruas garis pada bangun datar persegi dan persegi panjang. .</p> <p>Evaluasi Guru mengadakan evaluasi tertulis berupa Tes Formatif (soal terlampir)</p>	
Kegiatan Penutup	<p>1. Guru membimbing siswa membuat simpulan 2. Guru menyampaikan tugas di rumah. 3. Guru menutup pembelajaran dengan doa dan salam</p>	1 menit

C. PENILAIAN (ASESMEN)

1. Penilaian sikap : (lembar observasi sikap terlampir)
2. Penilaian Pengetahuan : (tes tertulis,dokumen terlampir)
3. Penilaian Keterampilan : (keterampilan membaca , LK terlampir)

Jurangagung, 15 April 2021

Mengetahui
Kepala Sekolah

Guru Kelas II

FAJAR SURYANI,S.Pd.SD
NIP 19650722 198405 2 001

FAJAR SURYANI,S.Pd.SD
NIP 19650722 198405 2 001

Nama :

Nomer Absen :

**LEMBAR EVALUASI
(TES FORMATIF)**

Kelas / Semester : II / Gasal
Tema : 4. Hidup Bersih dan Sehat
Sub Tema : 1. Hidup Bersih dan Sehat di Rumah
Muatan Terpadu : PPKn, SBdP, Bahasa Indonesia, Matematika

Isilah titik-titik di bawah ini dengan jawaban yang benar !

1. Membersihkan rumah dilakukan secara
2. Dalam menyanyikan lagu “ Membuang Sampah “ kita mengikuti pola irama
3. Rumah yang bersih adalah rumah yang
4. Perabot rumah harus ditata dengan
5. Supaya kelihatan indah, rumah perlu di
6. Rumah yang bersih , rapi, dan indah membuat penghuninya merasa



7. Kain lap di atas berbentuk



Gambar kesed di atas berbentuk



9. Bangun datar persegi mempunyai ... ruas garis



10. Bangun datar persegi panjang mempunyai ruas garis ... buah.

**LEMBAR OBESERVASI
(PENILAIAN SIKAP)**

Kelas / Semester : II / Gasal
Tema : 4. Hidup Bersih dan Sehat
Sub Tema : 1. Hidup Bersih dan Sehat di Rumah
Muatan Terpadu : PPKn, SBdP, Bahasa Indonesia, Matematika

No.	Nama Peserta Didik	Penilaian Sikap		Jumlah Skor	Nilai
		Spiritual	Sosial		
1.					
2.					
3.					
4.					
5.					
6.					
7.					
8.					
9.					
10.					
11.					
12.					

Indikator Sikap (Contoh):

1. Religius
(Ketaatan Beribadah, Perilaku Bersyukur, Kebiasaan Berdoa, dan Toleransi)

2. Sosial
(Jujur, Disiplin, Tanggung Jawab, Mandiri, Santun, Peduli, Percaya Diri)

Keterangan:

Skor Maksimal : 2 sikap x 5 = 10

Nama :

Nomer Absen :

LEMBAR KERJA PESERTA DIDIK

Identitas Sekolah : SD N 1 JURANGAGUNG
Kelas / Semester : II / Gasal
Tema : 4. Hidup Bersih dan Sehat
Sub Tema : 1. Hidup Bersih dan Sehat di Rumah
Muatan Terpadu : PPKn, SBdP, Bahasa Indonesia, Matematika

1. Dengan mengamati gambar ceritakan pengalaman bersatu untuk menyelesaikan tanggung jawab membersihkan rumah.

Kegiatan 1

Petunjuk

1. Amati gambar di bawah ini !
2. Dengan bimbingan Guru, pahami gambar tersebut !
3. Jawablah pertanyaan tentang isi gambar !



No	Pertanyaan	Jawaban
1	Apa saja yang dilakukan Dayu dan keluarganya ?	
2	Apa saja alat yang digunakan ?	
3	Adakah alat-alat tersebut di rumahmu ?	
4	Bisakah kamu menggunakannya	

Nilai	Paraf Orang Tua	Paraf Guru

Kegiatan 2.

1. Dengan menirukan contoh guru menyanyi lagu “Membuang Sampah”, siswa dapat menyanyikan lagu ‘Membuang Sampah’ dengan pola irama sederhana

Petunjuk

1. Nyanyikan lagu “Membuang Sampah” dengan pola irama sederhana !

daseossan si

MEMBUANG SAMPAH

Syair dan Lagu : A.T. Mahmud

Jangan membuang sampah dimana-mana.
Jagalah kebersihan di lingkunganmu.
Sampah di rumahmu sampah di halaman.
Sapu dan bersihkan buang di tempatnya.
Sapu dan bersihkan buang ditempatnya.



Nilai	Paraf Orang Tua	Paraf Guru

Kegiatan 3

Petunjuk

1. Bacalah teks bacaan “Rumah yang Bersih Menyehatkan”.
2. Dengan bimbingan Guru, pahami bacaan tersebut !
3. Tuliskan kosakata pada bacaan di bawah ini !

Rumah yang Bersih Menyehatkan

Rumah Dayu bersih. Rumah yang bersih banyak manfaatnya. Rumah Dayu terlihat rapi, indah dan nyaman. Dayu dan keluarga terhindar di penyakit. Itulah sebabnya Dayu membiasakan hidup bersih dan sehat di rumah. Rumah yang bersih menyehatkan.

Rumah yang bersih ada ciri-cirinya. Rumah Dayu tidak ada sampah berserakan. Debu-debu selalu dibersihkan. Peralatan rumah tangga juga tersusun rapi. Rumah Dayu juga dicat dengan warna yang menarik. Rumah Dayu terasa aman dan nyaman.

No	Kosa Kata
1	Bersih artinya bebas dari kotoran
2
3
4
5

Nilai	Paraf Orang Tua	Paraf Guru



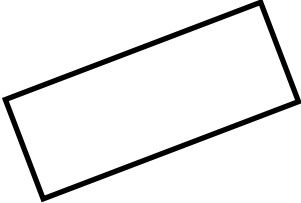
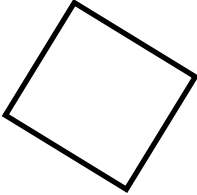
Kegiatan 4.

Petunjuk

1. Dengan mengamati contoh bangun datar persegi dan persegi panjang siswa dapat menunjukkan ruas garis pada bangun datar persegi dan persegi panjang.

Petunjuk

1. Amati gambar di bawah ini !
2. Tunjukkan ruas garis bangun datar di bawah ini !

No	Bangun Datar	Jumlah Ruas Garis
1		
2		
3		
4		

Nilai	Paraf Orang Tua	Paraf Guru