

RENCANA PELAKSANAAN PEMBELAJARAN

Satuan Pendidikan : SDN KETANGI
Kelas / Semester : 3 / 1
Tema : Pertumbuhan dan Perkembangan Makhluk Hidup (Tema 1)
Sub Tema : Ciri-ciri Makhluk Hidup (Sub Tema 1)
Muatan Terpadu : Bahasa Indonesia, Matematika, SBdP
Pembelajaran ke : 1
Alokasi waktu : 1 hari

A. TUJUAN PEMBELAJARAN

1. Setelah mengamati lagu Cicak di Dinding, siswa dapat mengidentifikasi bentuk pola irama sederhana dengan benar.
2. Setelah mengamati, siswa dapat memeragakan pola irama sederhana dengan percaya diri.
3. Setelah mengamati gambar ikan dan cicak, siswa dapat menyebutkan minimal 4 ciri-ciri makhluk hidup dengan tepat.
4. Setelah kegiatan membandingkan gambar , siswa dapat menyimpulkan ciri-ciri makhluk hidup dengan tepat.
5. Setelah bermain mencari pasangan nama dan lambang bilangan , siswa dapat membilang secara urut bilangan 1.000 sampai dengan 10.000 dengan benar.

B. KEGIATAN PEMBELAJARAN

Kegiatan	Deskripsi Kegiatan	Alokasi Waktu
Pendahuluan	<ol style="list-style-type: none">1. Guru bersama siswa saling memberi dan menjawab salam serta menanyakan kabar masing-masing2. Siswa dicek kehadiran dan kesiapan3. Siswa dan guru berdoa bersama dipimpin oleh salah satu siswa4. Menyanyikan lagu nasional bersama-sama5. Siswa menyimak apersepsi dari guru tentang pelajaran sebelumnya dan mengaitkan dengan pengalamannya sebagai	15 menit

	<p>bekal pelajaran berikutnya.</p> <ol style="list-style-type: none"> 6. Siswa bertanya jawab dengan guru berkaitan dengan materi sebelumnya 7. Guru menyampaikan tujuan pembelajaran 8. Siswa menyimak garis besar materi yang disampaikan guru melalui power point 9. Guru memberikan motivasi kepada siswa 	
<p>Kegiatan Inti</p>	<p>(Sintak Model Discovery Learning)</p> <ol style="list-style-type: none"> 1. Siswa dikenalkan dengan lagu Cicak di Dinding. 2. Siswa mengidentifikasi ciri-ciri makhluk hidup yang ada pada teks lagu. 3. Siswa mengamati guru menyanyikan lagu Cicak di Dinding. 4. Siswa mengamati tanda dan yang ada pada syair lagu. 5. Siswa diminta mengamati baris lagu yang memiliki pola sama dan pola yang berbeda. (Critical Thinking and Problem Formulation) 6. Siswa berlatih menuliskan pola menggunakan simbol bunyi panjang dan bunyi pendek. 7. Siswa menyampaikan perasaannya jika semua bunyi pada lagu sama. 8. Adanya berbagai variasi pola bunyi lagu membuat lagu terdengar lebih asyik tidak membosankan. (Creativity and Innovation) 9. Siswa mengamati gambar 10. Siswa mengidentifikasi ciri-ciri makhluk hidup berdasarkan gambar. 11. Siswa berdiskusi dan menjawab pertanyaan yang disampaikan guru mengenai ciri-ciri makhluk hidup (Critical Thinking and Problem Formulation) 12. Siswa menuliskan ciri-ciri nyamuk dan ikan yang ada pada gambar. 13. Siswa dikenalkan dengan nama dan lambang bilangan 	<p>140 menit</p>

	<p>ribuan.</p> <p>14. Siswa berlatih mengurutkan bilangan, sesuai dengan kartu bilangan yang dimiliki bersama 4 orang teman lainnya.</p> <p>15. Siswa berlatih menuliskan nama dan lambang bilangan 1.000 sampai dengan 10.000 yang ada pada buku. (<i>Critical Thinking and Problem Formulation</i>)</p>	
Penutup	<p>1. Membuat resume (CREATIVITY) dengan bimbingan guru tentang point-point penting yang muncul dalam kegiatan pembelajaran tentang materi yang baru dilakukan.</p> <p>2. Guru : Memeriksa pekerjaan siswa</p> <p>Refleksi dan Konfirmasi:</p> <p>Refleksi pencapaian siswa/formatif asesmen, dan refleksi guru untuk mengetahui ketercapaian proses pembelajaran dan perbaikan.</p>	15 menit

C. PENILAIAN (ASSESMEN)

Penilaian terhadap materi ini dapat dilakukan sesuai kebutuhan guru yaitu dari pengamatan sikap, tes pengetahuan dan presentasi unjuk kerja atau hasil karya/projek dengan rubrik penilaian.

Mengetahui
Kepala Sekolah,

....., 20..

Guru Kelas III

Siti Soimah . S.Pd.Sd
NIP. 19681215 199103 2 011

Eni Nur Afni Laela
NIP.....

LAMPIRAN PENILAIAN

1. Penilaian Sikap

Observasi selama kegiatan berlangsung (Lihat pedoman penilaian sikap)

2. Penilaian Pengetahuan: tes tertulis

a. Membuat pola irama menggunakan simbol bunyi panjang dan pendek.





Skor maksimal 100.

Skor setiap baris 25.

Nilai = Banyaknya pola/baris \times 25

Jawaban dapat beragam sesuai imajinasi siswa.

Kunci jawaban/contoh pola

Baris ke-	Pola
1	 Ta taa ta taa ta ta taa Ci caak ci caak di din diing
2	 Ta ta ta taa ta ta taa Di am dii aam me ra yaap
3	 taa taa ta ta ta Daa taang se e kor
4	 taa ta ta ta ta ta Haap la lu di tang kap

b. Menyebutkan ciri-ciri makhluk hidup minimal 4.

Skor maksimal 100

Nilai = (banyaknya jawaban benar : 4) \times 100

Kunci jawaban.

Ciri-ciri makhluk hidup diantaranya:

- Membutuhkan makanan dan air
- Bernafas

- Berkembang biak
- Bergerak
- Peka terhadap rangsang

c. Membilang secara urut dan loncat serta mengurutkan bilangan 1.000 sampai dengan 10.000

Banyaknya soal 19.

Skor maksimal 100.

Nilai = (Banyaknya jawaban benar : 19) × 100
Jawaban bagian 1
membilang secara urut

- 1) 1.000, 2.000, 3.000, 4.000, 5.000
- 2) 1.500, 2.500, 3.500, 4.500
- 3) 2.000, 4.000, 6.000, 8.000, 10.000

Jawaban bagian II urutan bilangan.

- 1) 1.250, 2.250, 3.250, 4.250, 5.250
- 2) 1.300, 2.300, 3.300, 4.300, 5.300
- 3) 1.100, 2.250, 3.050, 4.200, 5.400

d. Membilang dan menulis lambang bilangan 1.000 sampai dengan 10.000

Banyaknya soal 8.

Nilai maksimal 100.

Nilai = (banyaknya jawaban benar : 8) × 100

3. Penilaian Keterampilan

a. Keterampilan siswa dalam mengurutkan bilangan, menulis nama dan lambang dapat dilihat dari cara siswa/strategi menyelesaikan soal mengurutkan bilangan, menulis nama dan lambang bilangan.

b. Rubrik Menulis Ciri-Ciri MakhluK Hidup Berdasarkan Gambar.

No	Kriteria	Baik sekali	Baik	Cukup	Perlu bimbingan
		4	3	2	1
1	Penggunaan huruf besar dan tanda baca	Menggunakan huruf besar di awal kalimat	Terdapat 1-2 kesalahan dalam	Terdapat lebih dari 2 kesalahan	Tidak satu pun kalimat yang

		dan nama orang, serta menggunakan tanda titik di akhir kalimat.	menggunakan huruf besar dan tanda titik.	dalam menggunakan huruf besar dan tanda titik.	menggunakan huruf besar dan tanda titik.
2	Kesesuaian isi	Menuliskan 6 ciri-ciri makhluk hidup dengan lengkap.	Menuliskan 5 ciri-ciri makhluk hidup.	Menuliskan 3-4 ciri-ciri makhluk hidup.	Menuliskan hanya satu ciri-ciri makhluk hidup.
3	Penulisan	Penulisan kata sudah tepat.	Terdapat 1-2 kata yang kurang tepat dalam penulisan.	Lebih dari 2 kata yang kurang tepat dalam penulisan.	Semua kata belum tepat dalam penulisan.

c. Rubrik Kegiatan Bernyanyi

No	Kriteria	Baik sekali	Baik	Cukup	Perlu bimbingan
		4	3	2	1
1	Penguasaan Lagu	Siswa hapal seluruh syair lagu, irama tepat.	Siswa hapal seluruh syair lagu, irama kurang tepat atau sebaliknya.	Siswa hapal sebagian kecil syair lagu.	Siswa belum hapal syair lagu.
2	Ekspresi	Mimik wajah dan gerakan sesuai dengan isi lagu.	Mimik wajah dan gerakan sesuai dengan isi lagu namun belum konsisten.	Mimik wajah dan gerakan belum sesuai dengan isi lagu.	Belum mampu menunjukkan mimik wajah dan gerakan yang sesuai dengan isi

					lagu.
--	--	--	--	--	-------

D. SUMBER DAN MEDIA

1. Buku Pedoman Guru Tema 1 Kelas 3 dan Buku Siswa Tema 1 Kelas 3 (Buku Tematik Terpadu Kurikulum 2013, Jakarta: Kementerian Pendidikan dan Kebudayaan, 2018).
2. Media Ajar Guru Indonesia untuk kelas 3
3. Kartu nama dan bilangan 1.000 sampai 10.000.
4. Berbagai poster pertumbuhan manusia, hewan, dan tanaman.
5. Berbagai aktivitas makhluk hidup.
6. Teks lagu Cicak atau jika memungkinkan alat audio agar siswa dapat mendengarkan langsung.
7. Internet websiteedukasi.com

<i>Refleksi Guru</i>

Catatan Guru

1. Masalah :.....
2. Ide Baru :.....
3. Momen Spesial:.....