

## RENCANA PELAKSANAAN PEMBELAJARAN (RPP)




**Nama Pembuat RPP** : Nurleili Mutia  
**Email Pembuat RPP** : Tiannur5585@gmail.com  
**Satuan Pendidikan** : SDN 9 Langkahan  
**Mata Pelajaran** : Pendidikan Agama Islam& Budi Pekerti  
**Kelas / Semester** : IV (Empat) / 1  
**Pembelajaran (1)** : Mari Belajar *Surah al-Falaq*  
**Alokasi Waktu** : 1 Pertemuan

### A. TUJUAN PEMBELAJARAN

- ✚ Setelah mendengar bacaan surat Al-falaq melalui audio ,siswa mampu melafalkan surah Al-falaq dengan benar dan lancar
- ✚ Setelah mengamati bacaan surat Al-falaq, siswa mampu menulis 1-2 ayat surat Al-falaq dengan tepat

### B. KEGIATAN PEMBELAJARAN

Kegiatan	Deskripsi Pembelajaran	Alokasi Waktu
<b>Pendahuluan</b>	<ul style="list-style-type: none"> <li>✚ Pembelajaran dimulai dengan guru mengucapkan salam dan berdoa bersama. ( <i>Religius</i> )</li> <li>✚ Guru memeriksa kehadiran, kerapian berpakaian, posisi dan tempat duduk peserta didik disesuaikan dengan kegiatan pembelajaran.</li> <li>✚ Guru menyampaikan tujuan pembelajaran yang akan di langsunngkan hari ini dan memperlihatkan bacaan surat al-falaq</li> </ul>	10 Menit
<b>Inti</b>	<p><b>A. ayo mengamati</b></p> <ul style="list-style-type: none"> <li>✚ Siswa mendengarkan bacaan surah Al-falaq melalui smartfone</li> <li>✚ Siswa mengamati penggalan surah <i>Al-Falaq</i> dan membacanya hingga mahir. ( <i>Mandiri</i> )</li> </ul> <p><b>B. ayo merenungkan</b></p> <ul style="list-style-type: none"> <li>✚ Siswa mencermati gambar surat Al-falaq</li> </ul> <p><b>C. ayo berlatih</b></p> <ul style="list-style-type: none"> <li>✚ Siswa menyusun penggalan ayat surat Al-falaq yg di berikan guru secara berkelompok</li> <li>✚ Siswa melafalkan kembali bacaan surah Al-falaq ( <i>Literasi</i> )</li> </ul> <p><b>D. ayo menulis</b></p> <ul style="list-style-type: none"> <li>✚ Guru mencontohkan cara menulis huruf arab dengan benar. Terlebih dahulu membuat garis buku. Jelaskan letak huruf pada garis, misalnya antara huruf ra/wau dengan ba/dal, dan seterusnya.</li> </ul> <p><b>E. kegiatan Bersama Orang Tua</b></p> <ul style="list-style-type: none"> <li>✚ Siswa mengulang kembali hafalan surat Al- falaq dengan disimak oleh orang tua menggunakan buku pelajaran</li> </ul>	50 Menit
<b>Penutup</b>	<ul style="list-style-type: none"> <li>✚ Bersama-sama siswa membuat kesimpulan / rangkuman hasil belajar selama sehari</li> <li>✚ Bertanya jawab tentang materi yang telah dipelajari (untuk mengetahui hasil ketercapaian materi)</li> </ul>	10 Menit

	<ul style="list-style-type: none"><li> Melakukan penilaian hasil belajar</li><li> Guru memberikan pesan moral</li><li> Membaca do'a sesudah belajar dengan benar (disiplin)</li></ul>	
--	--	--

### **Refleksi dan konfirmasi**

Refleksi pencapaian siswa/formatif asesmen,dan refleksi guru untuk mengetahui ketercapaian proses pembelajaran dan perbaikan

### **Asesmen penilaian**

Penilaian sikap dan ketrampilan

**Mengetahui,  
Kepala Sekolah**

**Aceh Utara,17 juli 2021  
Guru Mapel PAI & Budi Pekerti**

**(SUYANTO,S.Pd)  
NIP.197207291994101001**

**(NURLEILI MUTIA, S.Pd)  
NUPTK. 2837 7636 6530 0122**