



RENCANA PELAKSANAAN PEMBELAJARAN

Satuan Pendidikan : SDN 094147 SIBUNGABUNGA
Kelas / Semester : 4 / 2
Tema : 6. Cita-citaku
Sub Tema : 1. Aku dan Cita-citaku
Muatan Terpadu : Bahasa Indonesia, IPA
Pembelajaran ke : 1
Alokasi waktu : 1 hari

A. KOMPETENSI INTI

1. Menerima dan menjalankan ajaran agama yang dianutnya.
2. Menunjukkan perilaku jujur, disiplin, tanggung jawab, santun, peduli, dan percaya diri dalam berinteraksi dengan keluarga, teman, guru dan tetangga.
3. Memahami pengetahuan faktual dengan cara mengamati (mendengar, melihat, membaca) dan menanya berdasarkan rasa ingin tahu tentang dirinya, makhluk ciptaan Tuhan dan kegiatannya, dan benda-benda yang dijumpainya di rumah dan di sekolah.
4. Menyajikan pengetahuan faktual dalam bahasa yang jelas, sistematis dan logis, dalam karya yang estetis, dalam gerakan yang mencerminkan anak sehat, dan dalam tindakan yang mencerminkan perilaku anak beriman dan berakhlak mulia.

B. KOMPETENSI DASAR

Muatan : Bahasa Indonesia

No	Kompetensi Dasar
3.6	Menggali isi dan amanat puisi yang disajikan secara lisan dan tulis dengan tujuan untuk kesenangan.
4.6	Melisankan puisi hasil karya pribadi dengan lafal, intonasi, dan ekspresi yang tepat sebagai bentuk ungkapan diri.

Muatan : IPA

No	Kompetensi Dasar
3.2	Membandingkan siklus hidup beberapa jenis makhluk hidup serta mengaitkan dengan upaya pelestariannya.
4.2	Membuat skema siklus hidup beberapa jenis makhluk hidup yang ada di lingkungan sekitarnya, dan slogan upaya pelestariannya.

C. TUJUAN

1. Melalui kegiatan berdiskusi, siswa mampu mengidentifikasi ciri-ciri puisi dengan benar.
2. Melalui kegiatan Tanya jawab dan penugasan, siswa dapat menyajikan hasil ciri-ciri puisi secara terperinci.
3. Melalui kegiatan melakukan penugasan, tanya jawab, dan diskusi siswa mampu mengidentifikasi siklus makhluk hidup yang ada di sekitar tempat tinggalnya.

D. MATERI

1. Ciri-ciri puisi
2. Siklus makhluk hidup


E. PENDEKATAN & METODE

Pendekatan	: <i>Scientific</i>
Strategi	: <i>Cooperative Learning</i>
Teknik	: <i>creative dan sharing</i>
Metode	: Penugasan, Tanya Jawab, Diskusi


F. KEGIATAN PEMBELAJARAN

Kegiatan	Deskripsi Kegiatan	Alokasi Waktu
Pembukaan	<ol style="list-style-type: none">1. Guru memberikan salam2. Kelas dilanjutkan dengan do'a dipimpin oleh salah seorang siswa. Siswa yang diminta membaca do'a adalah siswa siswa yang hari ini datang paling awal. (Menghargai kedisiplinan siswa/PPK).3. Siswa diingatkan untuk selalu mengutamakan sikap disiplin4. Menyanyikan lagu Padamu Negeri atau lagu nasional lainnya. Pembiasaan membaca 15 menit. . Sebelum membacakan buku guru menjelaskan tujuan kegiatan literasi dan mengajak siswa mendiskusikan pertanyaan-pertanyaan berikut:<ul style="list-style-type: none">• Apa yang tergambar pada sampul buku.• Apa judul buku• Kira-kira ini menceritakan tentang apa• Pernahkan kamu membaca judul buku seperti ini5. Melakukan komunikasi tentang kehadiran siswa.	10 menit

	<ol style="list-style-type: none"> 6. Guru menyiapkan fisik dan psikhis anak dalam mengawali kegiatan pembelajaran serta menyapa anak. 7. Menyampaikan tujuan pembelajaran hari ini 	
<p>Inti</p>	<ol style="list-style-type: none"> 1. Siswa mengamati gambar yang terdapat pada halaman 1 tentang seorang anak yang sedang membayangkan cita-citanya. 	<p>150 menit</p>
	<div data-bbox="634 646 1084 1276" data-label="Image"> </div> <ol style="list-style-type: none"> 2. Guru mengaitkan kegiatan ini dengan judul tema Cita-Citaku dan judul Subtema Aku dan Cita-Citaku 3. Guru dapat memberikan beberapa pertanyaan untuk menstimulus ketertarikan siswa tentang topik Cita-Citaku. <p>Pertanyaan:</p> <ul style="list-style-type: none"> • Apakah yang dimaksud dengan cita-cita? • Apakah kamu memiliki cita-cita? • Apakah cita-citamu? 4. Siswa mengamati beberapa gambar kegiatan berbagai profesi.. Siswa menuliskan keahlian-keahlian tersebut di kolom yang tersedia pada setiap gambar. 	



5. Siswa kemudian menuliskan pada kolom yang terdapat pada halaman 3 tentang pekerjaan yang menjadi cita-citanya serta menuliskan kegiatan-kegiatan yang dilakukan profesi yang dipilihnya tersebut.



Ayo Membaca

1. Siswa membaca teks puisi berjudul “Cita-citaku”. Dengan bimbingan guru, siswa mencoba mengidentifikasi ciri-ciri puisi. Gurumembimbing siswa untuk berdiskusi dalam kelompok dan menggunakan pertanyaan-pertanyaan yang disediakan untuk menemukan ciri-ciri puisi.

Berilah teks yang ditemukan lidin berikut!

Cita-Citaku

Anganku melayang ke masa depan
 Aku ingin menjadi seorang guru
 Guru adalah pejuang ilmu di garis depan
 Guru tanpa pamrih berbagi ilmu

Aku akan berusaha mencapai cita-cita
 Tak kan lelah aku mencari ilmu
 Tak kan aku berpangku tangan
 Demi tercapainya cita-citaku

Teks berjudul Cita-Citaku tersebut adalah sebuah karya yang disebut dengan puisi.

Ayo, kita cari tahu ciri-ciri puisi tersebut!

Ayo Berdiskusi!

- Buatlah kelompok yang terdiri atas 3–4 siswa.
- Salah satu anggota kelompok membaca puisi tersebut. Anggota yang lain memperhatikan temannya membaca puisi.
- Perhatikan bagian-bagian yang teks yang dibaca. Diskusikan ciri-ciri dari teks tersebut. Sebagai panduan menemukan ciri-cirinya, kamu dapat menjawab pertanyaan-pertanyaan berikut.
 - Apakah kamu menemukan bahwa teks tersebut terdiri atas kumpulan kata-kata yang tersusun menjadi baris-baris?
 - Apakah kamu menemukan baris-baris tersebut terkumpul menjadi beberapa bagian?
 - Tuliskan bunyi vokal dari kata terakhir setiap baris!
 - Apakah kamu menemukan keteraturan bunyi vokal kata terakhir dalam setiap baris?
 - Tunjukkan keteraturan itu!

4 Buku Siswa SD/MI Kelas IV

- Buatlah kelompok yang terdiri atas 3 – 4 siswa.
 - Salah satu anggota kelompok membaca puisi tersebut. Anggota yang lain memperhatikan temannya membaca puisi.
 - Perhatikan bagian-bagian yang teks yang dibaca. Diskusikan ciri-ciri dari teks tersebut. Sebagai panduan menemukan ciri-cirinya, kamu dapat menjawab pertanyaan-pertanyaan berikut.
 - Apakah kamu menemukan bahwa teks tersebut terdiri atas kumpulan kata-kata yang tersusun menjadi baris-baris?
 - Apakah kamu menemukan baris-baris tersebut terkumpul menjadi beberapa bagian?
 - Tuliskan bunyi vokal dari kata terakhir setiap baris!
- Siswa menyajikan hasil pengamatannya dan hasil diskusinya dalam sebuah kesimpulan tentang ciri-ciri puisi.
 - Kegiatan ini digunakan sebagai kegiatan untuk memahamkan kepada siswa tentang ciri-ciri puisi (Bahasa Indonesia KD 3.6 dan 4.6)

Ciri-ciri puisi adalah sebagai berikut:

.....
.....
.....
.....

HASIL YANG DIHARAPKAN

Kecermatan dan ketelitian siswa dalam mengamati teks puisi, kemampuan dan keterampilan siswa dalam mengidentifikasi ciri-ciri puisi.

Ayo Berlatih

1. Siswa mengamati bagian-bagian puisi yang terdapat pada halaman 5. Siswa lalu menuliskan bagian-bagian puisi tersebut menjadi sebuah bait puisi dan menuliskannya pada kolom yang terdapat pada halaman yang sama.

4. Tuliskan kesimpulan hasil diskusimu pada kolom berikut ini!

Ciri-ciri puisi adalah sebagai berikut:

.....
.....
.....
.....

Puisi terdiri atas bagian-bagian yang merupakan kumpulan kata-kata yang disebut dengan baris puisi. Baris-baris puisi terkumpul menjadi bagian-bagian yang disebut bait puisi.

Anggaku melayang ke masa depan baris puisi	} bait puisi
Aku ingin menjadi seorang guru baris puisi	
Guru adalah pejuang ilmu di garis depan baris puisi	
Guru tanpa pamrih berbagi ilmu baris puisi	

Ayo Berlatih

Susunlah baris-baris puisi ini menjadi bait puisi! Letakkanlah di tempat yang disediakan.

Ku ingin membalas jasamu **Guru selalu membimbingku**

Sungguh berjasa guruku **Guru mengajarku untuk maju**

Susunan bait puisiku:

.....
.....
.....
.....

Selamat! Aku dan Cita-Citaku 5

2. Siswa membaca dan memahami teks informasi tentang cita-cita mulia menjadi seorang dokter hewan. Dengan bimbingan guru, siswa membahas tentang profesi menjadi seorang dokter hewan serta tugas-tugas seorang dokter hewan.

Guru dapat memberikan pertanyaan:

- Adakah di antara kalian yang bercita-cita menjadi guru?
- Apakah tugas utama seorang guru?

Ayo Mengamati

1. Siswa mengamati beberapa gambar hewan peliharaan yang terdapat pada halaman 6. Siswa mengamati gambar anak-anak hewan dan hewan yang sudah dewasa. Dengan bimbingan guru, siswa lalu mendiskusikan bagaimana hewan-hewan tersebut mengalami pertumbuhan.



Guru dapat memberikan pertanyaan:

- Apakah kalian memiliki hewan peliharaan?
- Apakah hewan peliharaanmu sama dengan hewan yang ada pada gambar di atas?
- Bagaimana cara kamu memelihara hewan peliharaanmu?

Ayo Berdiskusi

1. Bentuklah kelompok yang terdiri atas 3-4 siswa. Secara berkelompok siswa mengamati beberapa gambar tahapan pertumbuhan hewan yang terdapat pada halaman 8.

HASIL YANG DIHARAPKAN

Kecermatan dan ketelitian siswa dalam mengamati gambar tahapan perkembangan hewan, kemampuan dan keterampilan siswa dalam mengidentifikasi siklus hidup makhluk hidup.


Penutup

A. Ayo Renungkan

- Sikap apakah yang perlu kamu lakukan untuk menggapai cita-citamu?
- Apa manfaat yang kamu berikan kepada orang lain setelah kamu dapat menggapai cita-citamu?

15 menit

- Apa yang kamu lakukan dalam memelihara hewan peliharaanmu?



Sebagai kegiatan penutup, guru memimpin diskusi kelas dan membantu siswa dalam membuat kesimpulan besar tentang kegiatan-kegiatan pembelajaran yang telah dilakukan pada hari tersebut:

1. guru bersama siswa meluruskan jawaban jawaban dari hasil diskusi.
2. Guru memeberikan tugas rumah.

Sebagai bentuk tanggung jawab terhadap makhluk hidup yang ada disekitarnya, sikap apa saja yang perlu ditunjukkan dalam memelihara hewan peliharaan.

B. Salam dan do'a penutup.

G. SUMBER DAN MEDIA

1. Buku Pedoman Guru Tema 6 Kelas 4 dan Buku Siswa Tema 6 Kelas 4 (Buku Tematik Terpadu Kurikulum 2013, Jakarta: Kementerian Pendidikan dan Kebudayaan, 2017).
2. Video/slide.
3. Gambar hewan dan tumbuhan,
4. Contoh-contoh puisi.
5. Lingkungan sekitar.

H. PENILAIAN

Penilaian terhadap proses dan hasil pembelajaran dilakukan oleh guru untuk mengukur tingkat pencapaian kompetensi peserta didik. Hasil penilaian digunakan sebagai bahan penyusunan laporan kemajuan hasil belajar dan memperbaiki proses pembelajaran. Penilaian terhadap materi ini dapat dilakukan sesuai kebutuhan guru yaitu dari pengamatan sikap, tes pengetahuan dan presentasi unjuk kerja atau hasil karya/projek .Membuat Kesimpulan dari tanyajawab dan Diskusi

Bentuk penilaian: Penugasan

Instrumen Penilaian: rubrik

KD Bahasa Indonesia 3.6 dan 4.6

Tujuan Kegiatan Penilaian:

- Mengukur pengetahuan siswa dalam mengidentifikasi ciri-ciri puisi.

Ciri-ciri puisi adalah sebagai berikut:

.....

.....

.....

.....

Aspek	Sangat Baik	Baik	Cukup	Perlu Pendampingan
	4	3	2	1
Pengetahuan tentang ciri-ciri puisi	Menyebutkan dengan benar semua ciri puisi.	Menyebutkan 3 ciri puisi dengan benar.	Menyebutkan 2 ciri puisi dengan benar.	Hanya dapat menyebutkan 1 ciri puisi.
Keterampilan menuliskan hasil kesimpulan pengamatan dan diskusi tentang ciri-ciri puisi dengan benar dan bahasa yang runtut	Menuliskan semua ciri-ciri puisi dengan benar dan runtut.	Menuliskan 3 ciri-ciri puisi dengan bahasa yang runtut .	Menuliskan dengan benar 2 ciri-ciri puisi dan bahasa kurang runtut.	Menuliskan dengan benar 1 ciri-ciri puisi dengan bahasa kurang runtut.

Mengetahui
Kepala Sekolah,

Sibungabunga, 04 Januari 2021
Guru Kelas IV,

Herdiana Simanjuntak S.Pd.

NIP. 196507211986102001

Maria Minarti Saragih, S.Pd.

NIP. -