

RENCANA PELAKSANAAN PEMBELAJARAN
(RPP DARING)

Satuan Pendidikan : SD Negeri 1 Surade
 Kelas / Semester : II (Dua) / 1 (Satu)
 Tema : 3. (Tugasku Sehari-hari)
 Sub Tema : 3. Tugasku Sebagai Umat Beragama
 Pembelajaran ke : 3
 Alokasi Waktu : 6 x 35 Menit (1 hari)
 Muatan Terpadu : PPKn, Bahasa Indonesia, Matematika

A. TUJUAN PEMBELAJARAN

1. Dengan mengamati vidio pembelajaran dari youtube “Mengucap Salam” yang disajikan melalui WAG, siswa mampu memahami isi teks berkaitan dengan kehidupan budaya di sekolah.
2. Dengan mengamati vidio pembelajaran dari Youtube “ Mengucap Salam “ yang di sajikan melalui WAG, siswa mampu membuat kalimat salam berkaitan dengan kehidupan budaya sekolah.
3. Dengan mengamati vidio pembelajaran dari Youtube “ Mengucap Salam “ yang di sajikan melalui WAG, siswa mampu menulis kalimat salam berkaitan dengan kehidupan budaya sekolah.
4. Dengan mengamati vidio pembelajaran dari Youtube “ Mengucap Salam “ yang di sajikan melalui WAG, siswa dapat membedakan individu berdasarkan agama di sekolah.
5. Dengan mengamati vidio pembelajaran dari Youtube “ Mengucap Salam “ yang di sajikan melalui WAG, siswa dapat mengelompokan individu berdasarkan agama di sekolah.
6. Dengan mengamati tayangan Youtube melalui link yang guru bagikan di WAG tentang “pecahan nilai uang yang setara”, siswa dapat memeriksa pecahan uang.
7. Dengan mengamati tayangan youtube melalui link yang guru bagikan di WAG tentang “ pecahan nilai uang yang setara”, siswa dapat menyusun urutan harga barang.

B. LANGKAH-LANGKAH PEMBELAJARAN

KEGIATAN	DESKRIPSI KEGIATAN	ALOKASI WAKTU
Kegiatan Pembuka	<ol style="list-style-type: none"> 1. Guru menginformasikan kepada siswa untuk memulai pembelajaran daring melalui grup kelas online (WAG) 2. Guru membuka daring kelas online dengan mengucapkan salam dan berdoa bersama siswa. 3. Guru mengecek kehadiran siswa yang aktif dalam pembelajaran daring. 4. Guru menjelaskan kegiatan yang akan dilakukan dan tujuan kegiatan belajar. 5. Siswa dan siswa berdialog mengucapkan salam dengan beda salam di pagi hari, siang hari dan sore hari. Perwakilan menggunakan VOICE NOTE 6. Siswa mendapatkan feedback dari guru bahwa kegiatan salam harus dilakukan dimanapun dan dengan siapapun 	15 menit

	sebagai pembiasaan karena hal itu bagus dan harus dicontoh oleh yang lain.	
Kegiatan Inti	<p>Langkah-langkah kegiatan pembelajaran</p> <ol style="list-style-type: none"> 1. Siswa mengamati kiriman vidio dari link youtube yang diberikan oleh guru di WAG https://youtu.be/kWKyLTBidB0 2. Siswa secara bergantian menjawab pertanyaan dari guru secara lisan menggunakan VOICE NOTE (menalar). 3. Siswa bermain peran mengucapkan salam ketika bertemu dengan orang lain ataupun guru (Mengkomunikasikan) 4. Siswa bertanya kepada guru tentang hal mengenai mengucap salam (Menanya) 5. Siswa membuat kalimat mengucapkan salam secara tulis dan di kirim ke guru melalui foto (mencoba). 6. Siswa mengerjakan LKPD tentang pengelompokan siswa berdasarkan agama di kelas 2 SDN 1 SURADE (Mencoba). 7. Siswa memperhatikan tayangan vidio youtube tentang pecahan nilai uang yang setara melalui link https://youtu.be/NU20yj4w5Sk (Mengamati) 8. Siswa melakukan tanya jawab dengan guru di WAG (kolaborasi, menalar dan menanya). 9. Siswa mengerjakan LKPD dan mengirimkannya kembali jawaban LKPD ke guru (mencoba) 	180 Menit
Kegiatan Penutup	<ol style="list-style-type: none"> 1. Siswa menjawab pertanyaan-pertanyaan yang disediakan untuk kegiatan refleksi 2. Siswa memperhatikan penjelasan guru, informasi tentang mengirimkan hasil pekerjaan siswa berupa dokumentasi foto dan vidio melalui kelas grup daring (WAG) 3. Siswa dan guru menutup pertemuan hari ini dengan berdoa bersama. 	15 Menit

C. PROSEDUR DAN INSTRUMEN PENILAIAN

1. Teknik Penialain

- a. Penialain Sikap : Observasi
- b. Penialain Keterampilan : Unjuk Kerja
- c. Penialain Pengetahuan : Tes Tertulis

Mengetahui Kepala Sekolah,	Surade, 23 Oktober 2020 Guru Kelas 2
<u>Sudayat, S.Pd.I</u> NIP. 19620910 198308 1 002	<u>Ucu Patimah, S.Pd.I</u> -

Lampiran Penilaian

a. Penilaian pengetahuan

Istrumen penialain : Tes tertulis (Isian)

- a. Mengelompokkan teman berdasarkan agama yang dianut.

Rekap Skor Siswa

No	Nama	Skor
1		
2		
3		
dst		

- b. Menaksir harga barang.

Rekap Skor Siswa

No	Nama	Skor
1		
2		
3		
dst		

Skor Penilaian = 100

Penilaian = $\frac{\text{skor yang diperoleh}}{\text{Skor Maksimal}} \times 100$

c. Penialain keterampilan

1. Membuat pertanyaan dari gambar yang diamati

Penialain : Observasi (Pengamatan)

No	Kriteria	Terlihat (✓)	Belum Terlihat (✗)
1.	Menggunakan kata tanya yang sesuai		
2	Menggunakan tanda tanya pada kalimat tanya		
3	Kesesuaian pertanyaan dengan gambar yang diamati		
4	Menggunakan kata tanya yang bervariasi		

2. Diskusi

Penilaian : Unjuk Kerja

Rubrik Membaca

No	Kriteria	Baik Sekali	Baik	Cukup	Perlu Bimbingan
		4	3	2	1
1	Kejelasan suara dan ketepatan bahasa yang digunakan (KD BI 4.3)	Membaca dengan suara yang lantang dan tidak ada kesalahan ejaan	Membaca dengan suara yang lantang, namun ada kesalahan ejaan	Membaca dengan suara lantang dan ada kesalahan ejaan	Membaca dengan suara yang kurang lantang dan ada kesalahan ejaan
2	Sikap	Sangat percaya diri	Cukup percaya diri	Kurang percaya diri	Tidak percaya diri

BAHAN AJAR 1 KELAS 2 SD TEMA 3 SUBTEMA 3 PEMBELAJARAN 3

Sekolah : SDN 1 SURADE
Kelas / Semester : II (Dua) / 1 (Satu)
Tema : 3. (Tugasku Shari-hari)
Subtema : 3 (Tugasku Sebagai Umat Beragama)
Pembelajaran : 3
Alokasi Waktu : 6 x 35 Menit (1 hari)
Muatan Terpadu : PPKn, Bahasa Indonesia, SBDP

Bahasa Indonesia

Tujuan Pembelajaran

1. Dengan mengamati video pembelajaran dari youtube "Mengucapkan Salam" yang disajikan melalui WAG, siswa mampu memahami isi teks berkaitan dengan kehidupan budaya di sekolah.
2. Dengan mengamati video pembelajaran dari Youtube " Mengucapkan Salam " yang di sajikan melalui WAG, siswa mampu membuat kalimat salam berkaitan dengan kehidupan budaya sekolah.
3. Dengan mengamati video pembelajaran dari Youtube " Mengucapkan Salam " yang di sajikan melalui WAG, siswa mampu menulis kalimat salam berkaitan dengan kehidupan budaya sekolah.
4. Dengan mengamati video pembelajaran dari Youtube " Mengucapkan Salam " yang di sajikan melalui WAG, siswa dapat membedakan individu berdasarkan agama di sekolah.
5. Dengan mengamati video pembelajaran dari Youtube " Mengucapkan Salam " yang di sajikan melalui WAG, siswa dapat mengelompokkan individu berdasarkan agama di sekolah.
6. Dengan mengamati tayangan Youtube melalui link yang guru bagikan di WAG tentang "pecahan nilai uang yang setara", siswa dapat memeriksa pecahan uang.
7. Dengan mengamati tayangan youtube melalui link yang guru bagikan di WAG tentang " pecahan nilai uang yang setara", siswa dapat menyusun urutan harga barang.

Link Vidio youtube Ucapan Salam

<https://youtu.be/kWKyLTBidB0>




Snack Video
Iklan ★★★★★ G... **DOWNLOAD**

#kelas5SD #mediapembelajaranSD #tematikSD
KOMPONEN EKOSISTEM, KELAS 5
TEMA 5 SUBTEMA 1 LINGKUNGAN BIO...

4.412 x ditonton · 10 bulan lalu

80 5 Bagikan Download Simpan

MENGUCAP Salam



Ibu guru selalu mengucapkan salam sebelum membuka pelajaran.

Setiap agama mengajarkan untuk mengucapkan salam. Salam diucapkan ketika bertemu dengan orang lain. Salam juga diucapkan ketika berbicara di depan umum atau berpidato. Setiap agama memiliki ucapan salam yang berbeda-beda.

Setiap siswa wajib menghormati dan menghargai ucapan salam. Menjawab salam adalah bukti penghargaan kepada orang lain. Mengucapkan atau menjawab salam adalah budaya siswa. Ketika bertemu dengan teman lain agama, ucapkan salam yang umum.

Contohnya : "Selamat pagi, selamat siang, selamat sore, atau selamat malam".

Cara mengucapkan salam untuk beberapa agama

1. Islam

- Awal: Assalamualaikum Warohmatullahi Wabarokaatuu
- Akhir: Waallaikumsalam Warohmatullahi Wabarokaatuu

2. Katolik : Salam Sejahtera

3. Kristen : Salam Sejahtera

4. Hindu

Awal : Om Swastyastu

Akhir : Om Santi, Santi, Santi , Om

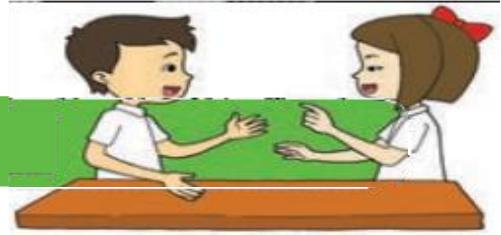
5. Budha : Nammo Buddhaya

6. Konghucu

Awal : Wie De Dong Tian

Akhir : Xian you yi de

Ayo BERDISKUSI



Diskusikan dengan temanmu!

Bagaimana perilakumu dengan teman yang memiliki salam berbeda?

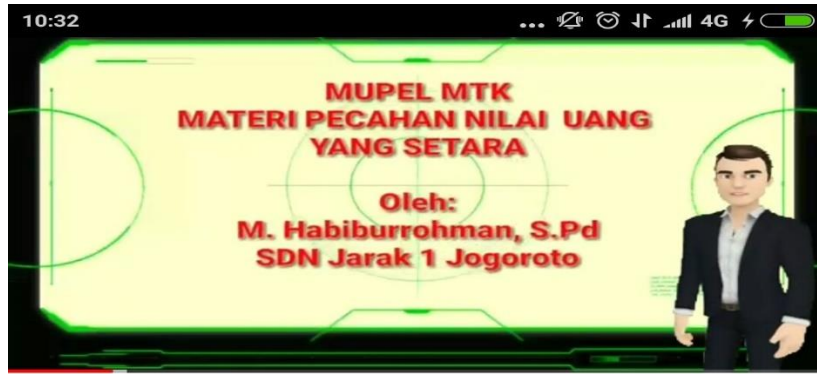
Kemarin, Siti memberikan sumbangan kepada korban banjir. Selain uang, beberapa siswa menyumbang alat tulis.

Ada anak korban banjir yang kehilangan buku dan alat tulis.

Matematika

Link vidio tentang pecahan nilai uang yang setara

<https://youtu.be/NU20yj4w5Sk>



PECAHAN NILAI UANG YANG SETARA
KELAS 2 SD TEMA 3 SUBTEMA 3

311 x ditonton · 1 minggu lalu



Ayo, perhatikan beberapa harga alat tulis berikut!

Urutkanlah harga alat tulis di bawah ini dari yang paling murah!



Rp. 500,00



Rp. 400,00



Rp. 700,00

Urutan harga barang dari yang paling murah:

Siti memiliki uang Rp2.000,00. Barang apa saja yang dapat ia beli?



LEMBAR KEGIATAN PESERTA DIDIK (LKPD)

Kelas / Semester : II (Dua) / 1 (Satu)
Tema : 3. (Tugasaku Sehari-hari)
Subtema : 3. (Tugasaku Sebagai Umat Beragama)
Pembelajaran : 3
Mata Pelajaran : PPKn, Bahasa Indonesia, Matematika

Nama :
Kelas :
No. Absen :



1. Dengan mengamati video pembelajaran dari youtube "Mengucap Salam" yang disajikan melalui WAG, siswa mampu memahami isi teks berkaitan dengan kehidupan budaya di sekolah.
2. Dengan mengamati video pembelajaran dari Youtube " Mengucap Salam " yang di sajikan melalui WAG, siswa mampu membuat kalimat salam berkaitan dengan kehidupan budaya sekolah.
3. Dengan mengamati video pembelajaran dari Youtube " Mengucap Salam " yang di sajikan melalui WAG, siswa mampu menulis kalimat salam berkaitan dengan kehidupan budaya sekolah.
4. Dengan mengamati video pembelajaran dari Youtube " Mengucap Salam " yang di sajikan melalui WAG, siswa dapat membedakan individu berdasarkan agama di sekolah.
5. Dengan mengamati video pembelajaran dari Youtube " Mengucap Salam " yang di sajikan melalui WAG, siswa dapat mengelompokkan individu berdasarkan agama di sekolah.
6. Dengan mengamati tayangan Youtube melalui link yang guru bagikan di WAG tentang "pecahan nilai uang yang setara", siswa dapat memeriksa pecahan uang.

7. Dengan mengamati tayangan youtube melalui link yang guru bagikan di WAG tentang " pecahan nilai uang yang setara", siswa dapat menyusun urutan harga barang.

I. Petunjuk

1. Sebelum belajar mari kita berdoa'.
2. Amati, baca dengan teliti tugas-tugas di bawah ini!
3. Kerjakan semua tugas dengan penuh semangat.
4. Kumpulkan pekerjaan sesuai petunjuk gurumu!
5. Selesai mengerjakan tugas akhiri dengan doa'.

II. Kerjakan tugas di bawah ini !

Kegiatan 1

1. Kelompokkan siswa yang ada di kelas berdasarkan agamanya dengan memberi tanda centang (√)!

No	Nama Siswa	Agama				
		Islam	Kristen	Protestan	Hindu	Budha
1						
2						
3						
4						
5						
6						
7						
8						
9						
10						
Jumlah						

2. Bagaimana cara mengucapkan salam kepada agama yang berbeda ?

3. Mengapa kita harus selalu mengucapkan salam?

4. Apakah yang harus kita lakukan jika mendengar salam?

Kegiatan 2

Kerjakan soal-soal berikut !

Perhatikan gambar-gambar berikut !



Cupcake
Rp. 600,00



permen bertangkai
Rp. 700,00



Coklat beng-beng
Rp. 1.000,00

Jawablah pertanyaan-pertanyaan berikut sesuai gambar !

1. Urutkan harga mulai dari yang paling murah !

.....

2. Urutkan harga mulai dari yang paling mahal !

.....

3. Benda apakah yang lebih murah dari permen bertangkai ?

.....

4. Benda apakah yang lebih mahal dari permen bertangkai ?

.....

5. Benda apa saja yang dapat dibeli dengan uang Rp. 2.200,00?

.....



Nilai	Paraf Guru Kelas, _____	Paraf Orang tua, _____
--------------	---	--

Kunci jawaban

Kegiatan 1

1. Melihat jumlah siswa yang berbeda agama
2. Cara mengucapkan salam untuk beberapa agama
 - a. Islam
 - Awal: Assalamualaikum Warohmatullahi Wabarokaatuuh
 - Akhir: Waallaikumsalam Warohmatullahi Wabarokaatuuh
 - b. Katolik : Salam Sejahtera
 - c. Kristen : Salam Sejahtera
 - d. Hindu
 - Awal : Om Swastyastu
 - Akhir : Om Santi, Santi, Santi , Om
 - e. Budha : Nammo Buddhaya
 - f. Konghucu
 - Awal : Wie De Dong Tian
 - Akhir : Xian you yi de
3. Karena ucapan salam itu untuk mendoakan keselamatan mereka
4. Harus menjawabnya dengan baik dan sopan

Kegiatan 2

1. Rp. 600, Rp. 700 dan Rp. 1.000
2. Rp. 1.000, Rp. 700 dan Rp. 600
3. Cupcake
4. Coklat Bengbeng
5. Cupcake 2 buah dan coklat bengbeng 1 buah

-