

RENCANA PELAKSANAAN PEMBELAJARAN (RPP)
KURIKULUM 2013 (3 KOMPONEN) REVISI 2020
(Sesuai Edaran Mendikbud Nomor 14 Tahun 2019)

Satuan Pendidikan : SDN 2 Ciparigi
Kelas / Semester : 6 /1
Tema : Selamatkan Makhluk Hidup (Tema 1)
Sub Tema : Tumbuhan Sahabatku (Sub Tema 1)
Muatan Terpadu : Bahasa Indonesia, IPA, IPS
Pembelajaran ke : 1
Alokasi waktu : 1 hari

A. TUJUAN PEMBELAJARAN

1. Setelah membaca teks tentang perkembangbiakan jagung, siswa mampu menemukan ide pokok dan informasi penting serta menyajikannya dalam bentuk diagram.
2. Setelah menemukan ide pokok dari bacaan, siswa mampu mengembangkannya dengan menggunakan bahasanya sendiri secara rinci menjadi sebuah tulisan.
3. Setelah mengamati bunga, siswa mampu mengidentifikasi perkembangbiakan generatif melalui gambar yang dibuatnya dan manfaatnya dengan benar.
4. Setelah berdiskusi, siswa mampu melaporkan perkembangbiakan generatif melalui tabel dan manfaatnya dengan benar.
5. Setelah membaca teks tentang ASEAN dan kehidupan sosial budayanya, siswa mampu menyebutkan kehidupan sosial budaya dari dua negara ASEAN terkait kondisi geografisnya dengan benar.
6. Setelah berdiskusi, siswa mampu menulis laporan tentang perbedaan sosial budaya dari dua negara terkait kondisi geografisnya dengan benar melalui diagram Venn.

B. KEGIATAN PEMBELAJARAN

Kegiatan	Deskripsi Kegiatan	Alokasi Waktu
Kegiatan Pendahuluan	<ol style="list-style-type: none"> 1. Melakukan Pembukaan dengan Salam dan Dilanjutkan Dengan Membaca Doa (Orientasi) 2. Mengaitkan Materi Sebelumnya dengan Materi yang akan dipelajari dan diharapkan dikaitkan dengan pengalaman peserta didik (Apersepsi) 3. Memberikan gambaran tentang manfaat mempelajari pelajaran yang akan dipelajari dalam kehidupan sehari-hari. (Motivasi) 	15 menit
Kegiatan Inti	<p>Ayo Berdiskusi</p> <ul style="list-style-type: none"> • Siswa diminta untuk mengamati gambar yang ada pada buku pelajaran. Guru memberi waktu sekitar tiga menit. • Setiap siswa kemudian menulis pertanyaan dan menemukannya denganteman di sebelah, menjawabnya, dan mendiskusikan jawabannya. <p style="text-align: center;">(Mandiri, Critical Thinking and Problem Formulation)</p>	140 menit

- Guru membimbing diskusi, berjalan berkeliling dari kelompok satu ke kelompok lain untuk memastikan bahwa setiap anggota berpartisipasi aktif.
- Guru mengajak satu atau dua siswa untuk menyampaikan hasil diskusinya, lalu memberi penguatan kepada seluruh siswa mengenai jawaban yang diharapkan. Guru dapat memberi kesempatan kepada seluruh siswa untuk memberikan komentar dari jawaban yang ada. Guru tidak menjawab langsung, namun memberi kesempatan kepada siswa lain untuk mencoba menjawab pertanyaan yang diajukan oleh temannya. Guru dapat menguatkan jawaban-jawaban yang ada.

Jawaban yang diharapkan adalah sebagai berikut.

1. Hewan dan manusia memperoleh manfaat dari tumbuhan.
2. Manfaat tumbuhan bagi manusia, antara lain:
 - Sumber energi bagi manusia.
 - Sumber vitamin untuk menjaga kesehatan tubuh.
 - Sumber oksigen untuk bernapas.
 - Pengikat air tanah.
 - Peneduh dan memperindah kehidupan di bumi.
3. Manfaat tumbuhan bagi hewan, yaitu sebagai sumber energi bagi hewan.
4. Tumbuhan merupakan sumber bagi kehidupan manusia dan hewan. Tumbuhan adalah produsen penghasil cadangan makanan dan sumber oksigen untuk bernapas dan melindungi bumi dari sengatan sinar matahari.
5. Beberapa hal yang akan terjadi jika tidak ada tumbuhan adalah manusia dan hewan tidak memiliki sumber makanan dan bumi akan gersang sehingga kehidupan akan berakhir.

Ayo Membaca

- Siswa melanjutkan kegiatan dengan membaca teks tentang tanaman jagung dalam hati.
- Setiap siswa mengisi diagram berdasarkan bacaan.
- Siswa kemudian mendiskusikan diagramnya dengan teman kelompoknya dan memperbaiki jawabannya apabila perlu. Berdasarkan jawaban tersebut, setiap siswa kemudian mengembangkan isi diagram dengan menggunakan kosakata baku. (*Creativity and Innovation*)
- Guru menyampaikan daftar periksa penilaian kepada siswa.

Ayo Mengamati

- Siswa mengamati gambar bagian-bagian reproduksi pada bunga dan membaca proses perkembangbiakan generatif.
- Siswa mengamati proses perkembangbiakan generatif dan manfaat dari perkembangbiakan generatif.
- Siswa mengamati bagian-bagian bunga sempurna berikut.

- Siswa mencari informasi dari berbagai sumber mengenai proses perkembangbiakan generatif tumbuhan.
1. Perkembangbiakan generatif (secara kawin) dilakukan melalui proses penyerbukan dan pembuahan.
 2. Perkembangbiakan generatif pada tumbuhan diawali dengan penyerbukan, yaitu melekatnya atau jatuhnya serbuk sari ke kepala putik.
 3. Setelah terjadi penyerbukan, pada serbuk sari tumbuh buluh serbuk sari yang menuju ke ruang bakal biji. Kemudian serbuk sari akan masuk ke ruang bakal biji melalui buluh serbuk sari.
 4. Di dalam ruang bakal biji terjadi pembuahan, yaitu peleburan serbuk sari (sel kelamin jantan atau spermatozoid) dengan kepala putik (sel kelamin betina atau sel telur).
 5. Hasil dari pembuahan adalah zigot.
 6. Zigot berkembang menjadi lembaga, bakal biji berkembang menjadi biji dan bakal buah, kemudian bakal buah berkembang menjadi daging buah.
 7. Lembaga yang berada di dalam biji merupakan calon tumbuhan baru.

Ayo Berdiskusi

- Siswa mendiskusikan hasilnya dengan kelompoknya.
 - Siswa mencari bunga di lingkungan sekolah dan mengamati bagian-bagiannya. Siswa kemudian menggambar bagian-bagian bunga tersebut.
 - Siswa membandingkan hasil gambarnya dengan gambar teman yang lain untuk mencari persamaan dan perbedaannya. Jika terdapat perbedaan, siswa diminta menjelaskan perbedaan tersebut.
 - Siswa kemudian menulis manfaat dari perkembangbiakan generatif dan menyerahkannya kepada guru.
 - Guru mensosialisasikan daftar periksa kepada siswa.
- (Critical Thinking and Problem Formulation)***

Ayo Berlatih

- Setelah siswa membaca teks tentang bunga yang hidup di negara ASEAN, guru dan siswa membahasnya sebentar. Kemudian siswa membaca fakta tentang ASEAN. Guru memberi waktu sekitar tiga menit.
- Dalam kelompoknya, setiap siswa diminta untuk menyampaikan kondisi geografis negara ASEAN dan kehidupan sosial budayanya. Siswa kemudian diminta untuk menyampaikan bunga yang menjadi bunga nasional di negara ASEAN.
- Guru memberikan penguatan tentang kehidupan sosial budaya negara ASEAN.
- Guru meminta siswa memilih dua negara ASEAN yang mereka minati untuk ditulis. Guru menyampaikan bahwa setelah mereka

	<p>belajar tentang negara ASEAN, semua siswa harus menulis informasi tentang kedua negara tersebut secara lengkap. Mereka akan mencari informasi secara bertahap.</p> <ul style="list-style-type: none"> • Pada pertemuan ini siswa hanya membandingkan kehidupan sosial budaya dari dua negara. Mereka dapat memasukkan informasi tentang bunga di dalam diagram Venn (nama bunga, nama sebutan bunga, kapan dimanfaatkan, di mana tumbuh, dll). <i>(Creativity and Innovation)</i> 	
Kegiatan Penutup	<p>A. Kerja Sama dengan Orang Tua Siswa bersama kedua orang tua berdiskusi kepedulian keluarganya sebagai warga masyarakat di lingkungan tempat tinggal.</p> <p>Peserta Didik :</p> <ul style="list-style-type: none"> ➤ Membuat resume (CREATIVITY) dengan bimbingan guru tentang point-point penting yang muncul dalam kegiatan pembelajaran tentang materi yang baru dilakukan. <p>Guru :</p> <ul style="list-style-type: none"> ➤ Memeriksa pekerjaan siswa yang selesai langsung diperiksa. ➤ Peserta didik yang selesai mengerjakan tugas proyek/produk/portofolio/unjuk kerja dengan benar diberi hadiah/ pujian 	15 menit

C. PENILAIAN (ASESMEN)

Penilaian terhadap materi ini dapat dilakukan sesuai kebutuhan guru yaitu dari pengamatan sikap, tes pengetahuan dan presentasi unjuk kerja atau hasil karya/projek dengan rubric penilaian.

Mengetahui :
Kepala Sekolah,

Ciparigi,
Guru Kelas VI,

Tatang Suherman, S.Pd.I.
NIP. 196403021984121003

Lina Herlina, S.Pd.SD.
NIP. 196809162006042006

RENCANA PELAKSANAAN PEMBELAJARAN (RPP)
KURIKULUM 2013 (3 KOMPONEN) REVISI 2020
(Sesuai Edaran Mendikbud Nomor 14 Tahun 2019)

Satuan Pendidikan : SDN 2 Ciparigi
Kelas / Semester : 6 /1
Tema : Selamatkan Makhluk Hidup (Tema 1)
Sub Tema : Tumbuhan Sahabatku (Sub Tema 1)
Muatan Terpadu : PPkN, SBdp
Pembelajaran ke : 2
Alokasi waktu : 1 hari

A. TUJUAN

1. Setelah mendiskusikan cerita, siswa mampu menemukan tiga contoh pelaksanaan sila kesatu dan kedua dari sila Pancasila dalam kehidupan sehari-hari dengan benar.
2. Setelah berdiskusi, siswa mampu menerapkan dua kegiatan yang sesuai dengan sila kesatu dan kedua dari sila Pancasila dalam kehidupan sehari-hari dengan benar.
3. Setelah mengamati berbagai contoh patung Nusantara, siswa mampu menyebutkan berbagai patung dan cara pembuatannya serta keterampilan yang dibutuhkan.
4. Dengan menggunakan bahan tanah liat, lilin malam, atau adonan plastisin, siswa mampu membuat model patung.

B. KEGIATAN PEMBELAJARAN

Kegiatan	Deskripsi Kegiatan	Alokasi Waktu
Kegiatan Pendahuluan	<ol style="list-style-type: none"> 1. Melakukan Pembukaan dengan Salam dan Dilanjutkan Dengan Membaca Doa (Orientasi) 2. Mengaitkan Materi Sebelumnya dengan Materi yang akan dipelajari dan diharapkan dikaitkan dengan pengalaman peserta didik (Apersepsi) 3. Memberikan gambaran tentang manfaat mempelajari pelajaran yang akan dipelajari dalam kehidupan sehari-hari. (Motivasi) 	15 menit
Kegiatan Inti	<p>Langkah-langkah Kegiatan Pembelajaran</p> <p>Ayo Berdiskusi</p> <ul style="list-style-type: none"> • Siswa melanjutkan kegiatan dengan membaca teks selanjutnya. Guru kemudian mengajukan pertanyaan untuk mengetahui pemahaman siswa. • Secara individu, siswa menjawab pertanyaan yang ada di buku teks dan guru mendiskusikan jawabannya secara klasikal. Guru meminta salah seorang dari siswa untuk mempresentasikan hasilnya. Siswa lain bisa memberikan komentar atau mempertanyakan isi dari yang dipresentasikan • Di akhir kegiatan, guru bersama siswa mendiskusikan kembali pengamalan nilai Pancasila. <i>(Critical Thinking and Problem Formulation)</i> 	140 menit

1. Ketuhanan yang Maha Esa
2. Kemanusiaan yang adil dan beradab
3. Persatuan Indonesia
4. Kerakyatan yang dipimpin oleh hikmat kebijaksanaan dalam permusyawaratan/perwakilan
5. Keadilan sosial bagi seluruh rakyat Indonesia



Nilai-nilai yang terkandung dalam sila "Ketuhanan Yang Maha Esa" sebagai berikut.

1. Takwa terhadap Tuhan Yang Maha Esa
2. Toleransi, penghormatan kepada agama atau kepercayaan lain
3. Kerukunan antarumat beragama

Nilai-nilai yang terkandung dalam sila "Kemanusiaan yang adil dan beradab" sebagai berikut.


1. Persamaan derajat
2. Menghargai hak asasi manusia
3. Solidaritas setia kawan antarsesama manusia
4. Perdamaian

- Siswa melanjutkan kegiatan dengan mengamati gambar dan mencocokkannya dengan nilai-nilai yang diminta. Guru memberi waktu sekitar 2 menit dan mendiskusikannya. Satu orang siswa bisa menyampaikan hasilnya dan guru dapat memberi penguatan.
- Siswa secara individu harus menemukan contoh pengamalan sila kesatu dan kedua dalam kehidupan sehari-hari dan penerapannya. Guru menerangkan daftar periksa yang akan digunakan dalam penilaian. **(Mandiri)**

Tulisan siswa dinilai dengan daftar periksa yang terdapat di halaman penilaian.

Ayo Berkreasi

- Guru menyampaikan bahwa hasil karya seni rupa dari gerabah dibuat dalam berbagai bentuk. Salah satunya adalah patung Nusantara dari tanah liat. Patung-patung tersebut sangat diminati, baik oleh wisatawan lokal maupun mancanegara.
- Siswa mengamati kerajinan patung tanah liat Nusantara dari Kasongan, Yogyakarta.
- Siswa mendiskusikan pertanyaan yang terdapat dalam buku siswa. Guru berkeliling untuk memastikan bahwa semua siswa aktif.



- Setelah mengamati berbagai patung Nusantara dari tanah liat, siswa membuat patung dari tanah liat yang disesuaikan dengan budaya daerah mereka masing-masing.
- Sebelum membuat patung, siswa ditugaskan memperhatikan hal-hal berikut. Untuk membuat patung Nusantara, siswa dapat menggunakan tanah liat yang ditemukan di sekitar tempat tinggal mereka. Jika di sekitar siswa tidak terdapat tanah liat, siswa bisa membuat sendiri adonan dari tepung dengan langkah-langkah sebagai berikut.

(Creativity and Innovation)

Cara Membuat Adonan Plastisin	
Bahan-bahan: <ul style="list-style-type: none"> • 2 cangkir terigu • ½ cangkir garam • 2 sendok makan minyak sayur • 1 ½ cangkir air hangat • Pewarna makanan 	Cara membuat: <ol style="list-style-type: none"> 1. Campurkan terigu, garam dan minyak sayur dalam wadah. 2. Masukkan air hangat secara bertahap hingga adonan menjadi liat, tidak lembek. 3. Gulung dan remas-remas adonan hingga bercampur dengan sempurna. 4. Bagi adonan menjadi beberapa bagian. Buatlah lubang di tengahnya dan teteskan pewarna makanan. Kemudian gulung-gulung adonan hingga warna tercampur warna.

- Siswa mencoba membuat bentuk model dengan menggunakan bahan. Kegiatan ini adalah untuk memberikan kesempatan kepada siswa untuk berlatih agar terbiasa dengan bahan dan dengan kelenturan tangan.

Kegiatan siswa dicatat dengan menggunakan catatan anekdot.

<p>Kegiatan Penutup</p>	<p>Kerja Sama dengan Orang Tua Siswa bersama kedua orang tua berdiskusi kepedulian keluarganya sebagai warga masyarakat di lingkungan tempat tinggal.</p> <p>Peserta Didik :</p> <ul style="list-style-type: none"> ➢ Membuat resume (CREATIVITY) dengan bimbingan guru tentang point-point penting yang muncul dalam kegiatan pembelajaran tentang materi yang baru dilakukan. <p>Guru :</p> <ul style="list-style-type: none"> ➢ Memeriksa pekerjaan siswa yang selesai langsung diperiksa. 	<p>15 menit</p>
--------------------------------	---	---------------------

	➤ Peserta didik yang selesai mengerjakan tugas proyek/produk/portofolio/unjuk kerja dengan benar diberi hadiah/ pujian	
--	--	--

C. PENILAIAN (ASESMEN)

Penilaian terhadap materi ini dapat dilakukan sesuai kebutuhan guru yaitu dari pengamatan sikap, tes pengetahuan dan presentasi unjuk kerja atau hasil karya/projek dengan rubric penilaian.

Mengetahui :
Kepala Sekolah,

Ciparigi,
Guru Kelas VI,

Tatang Suherman, S.Pd.I.
NIP. 196403021984121003

Lina Herlina, S.Pd.SD.
NIP. 196809162006042006

RENCANA PELAKSANAAN PEMBELAJARAN (RPP)
KURIKULUM 2013 (3 KOMPONEN) REVISI 2020
(Sesuai Edaran Mendikbud Nomor 14 Tahun 2019)

Satuan Pendidikan : SDN 2 Ciparigi
Kelas / Semester : 6 /1
Tema : Selamatkan Makhluk Hidup (Tema 1)
Sub Tema : Tumbuhan Sahabatku (Sub Tema 1)
Muatan Terpadu : Bahasa Indonesia, IPA
Pembelajaran ke : 3
Alokasi waktu : 1 hari

A. TUJUAN

1. Setelah mengamati dan mencari informasi, siswa mampu mengidentifikasi cara perkembangbiakan vegetatif pada tumbuhan dan manfaatnya dengan benar.
2. Setelah berdiskusi, siswa mampu menyampaikan cara perkembangbiakan vegetatif pada tumbuhan dan manfaatnya melalui tabel dengan benar.
3. Setelah membaca teks tentang “Tumbuhan Sumber Kehidupan”, siswa mampu menemukan ide pokok dengan bantuan diagram.
4. Setelah menemukan ide pokok dari bacaan, siswa mampu mengembangkannya dengan menggunakan bahasanya sendiri secara rinci.

B. KEGIATAN PEMBELAJARAN

Kegiatan	Deskripsi Kegiatan	Alokasi Waktu
Kegiatan Pendahuluan	<ol style="list-style-type: none"> 1. Melakukan Pembukaan dengan Salam dan Dilanjutkan Dengan Membaca Doa (Orientasi) 2. Mengaitkan Materi Sebelumnya dengan Materi yang akan dipelajari dan diharapkan dikaitkan dengan pengalaman peserta didik (Apersepsi) 3. Memberikan gambaran tentang manfaat mempelajari pelajaran yang akan dipelajari dalam kehidupan sehari-hari. (Motivasi) 	15 menit
Kegiatan Inti	<p>Langkah-langkah kegiatan pembelajaran</p> <p>Ayo Mengamati</p> <ul style="list-style-type: none"> • Guru menunjukkan buah atau sayuran yang dibawanya (yang berkembang biak secara vegetatif : bawang, pisang, wortel, atau lainnya). Guru dapat meminta siswa untuk menulis pertanyaan terkait tumbuhan/sayuran yang mereka lihat terkait perkembangbiakannya. (Mandiri) • Setiap siswa mendiskusikan pertanyaan yang ditulisnya dalam kelompok. (Critical Thinking and Problem Formulation) • Guru menginformasikan kepada siswa bahwa mereka akan belajar tentang perkembangbiakan tumbuhan secara vegetatif 	140 menit

- Siswa memulai kegiatan dengan melakukan pengamatan gambar yang ada pada buku pelajaran dan melakukan diskusi setelahnya. Guru kembali berkeliling untuk memberikan motivasi.
- Siswa dapat menambah pengetahuan mereka dengan meminta mereka untuk membaca buku di perpustakaan atau teks yang telah disiapkan tentang perkembangbiakan secara vegetatif (apabila tersedia). Apabila tidak memiliki sumber tersebut, guru dapat mendatangkan narasumber orang tua.
- Setelah mengamati tumbuhan di lingkungan sekolah, siswa mengisi tabel pada buku dan menulis manfaat perkembangbiakan secara vegetatif. (**HOST, Mandiri**)

Ayo Membaca

- Siswa melanjutkan kegiatan dengan membaca teks dan menulis ide pokoknya dengan mengisi diagram.

Tumbuhan Sumber Kehidupan



Indonesia adalah negara kepulauan yang terletak di garis Khatulistiwa. Indonesia memiliki dataran tinggi, dataran rendah, dan perairan.

Dataran rendah adalah daratan yang memiliki ketinggian 0-200 m di atas permukaan laut. Hampir semua ibu kota propinsi di Indonesia terletak di dataran rendah. Tumbuhan di dataran rendah adalah padi, palawija, dan tebu.

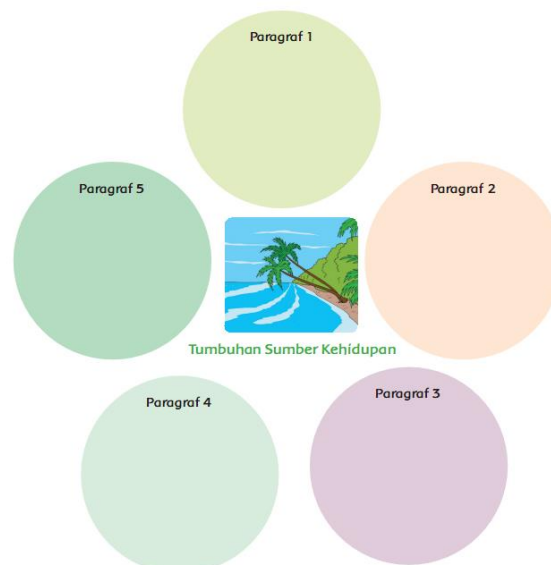
Wilayah pantai termasuk dataran rendah. Indonesia memiliki banyak pantai karena negara kita terdiri atas ribuan pulau. Tumbuhan di wilayah pantai adalah kelapa, bakau, dan ganggang.

Dataran tinggi adalah daratan luas dengan ketinggian lebih dari 200 m di atas permukaan laut. Beberapa dataran tinggi di Indonesia adalah dataran tinggi Dieng (Jawa Tengah), dataran tinggi Malang dan dataran tinggi Tengger (Jawa Timur), dataran tinggi Alas (Aceh), dan dataran tinggi Bone (Sulawesi Selatan). Jenis tumbuhan di dataran tinggi adalah teh, kopi, cengkeh, buah-buahan, dan sayuran.

Dapatkah kamu menemukan jenis tumbuhan lain yang terdapat di dataran tinggi dan dataran rendah?

Oleh: Nuniek
Tara Salvia

- Siswa menulis ide pokok pada diagram yang tersedia.



	<ul style="list-style-type: none"> Siswa mendiskusikan hasilnya dengan teman kelompok dan membuat perbaikan yang perlu. Setelah itu mereka mengembangkannya dengan kalimat sendiri. <i>(Creativity and Innovation)</i> <p>Diagram dinilai dengan menggunakan daftar periksa yang ada di halaman penilaian.</p>	
Kegiatan Penutup	<p>Kerja Sama dengan Orang Tua Siswa bersama kedua orang tua berdiskusi kepedulian keluarganya sebagai warga masyarakat di lingkungan tempat tinggal.</p> <p>Peserta Didik :</p> <ul style="list-style-type: none"> Membuat resume (CREATIVITY) dengan bimbingan guru tentang point-point penting yang muncul dalam kegiatan pembelajaran tentang materi yang baru dilakukan. <p>Guru :</p> <ul style="list-style-type: none"> Memeriksa pekerjaan siswa yang selesai langsung diperiksa. Peserta didik yang selesai mengerjakan tugas projek/produk/portofolio/unjuk kerja dengan benar diberi hadiah/ pujian 	15 menit

C. PENILAIAN (ASESMEN)

Penilaian terhadap materi ini dapat dilakukan sesuai kebutuhan guru yaitu dari pengamatan sikap, tes pengetahuan dan presentasi unjuk kerja atau hasil karya/projek dengan rubric penilaian.

Mengetahui :
Kepala Sekolah,

Ciparigi,
Guru Kelas VI,

Tatang Suherman, S.Pd.I.
NIP. 196403021984121003

Lina Herlina, S.Pd.SD.
NIP. 196809162006042006

RENCANA PELAKSANAAN PEMBELAJARAN (RPP)
KURIKULUM 2013 (3 KOMPONEN) REVISI 2020
(Sesuai Edaran Mendikbud Nomor 14 Tahun 2019)

Satuan Pendidikan : SDN 2 Ciparigi
Kelas / Semester : 6 /1
Tema : Selamatkan Makhluk Hidup (Tema 1)
Sub Tema : Tumbuhan Sahabatku (Sub Tema 1)
Muatan Terpadu : Bahasa Indonesia, PPkN
Pembelajaran ke : 4
Alokasi waktu : 1 hari

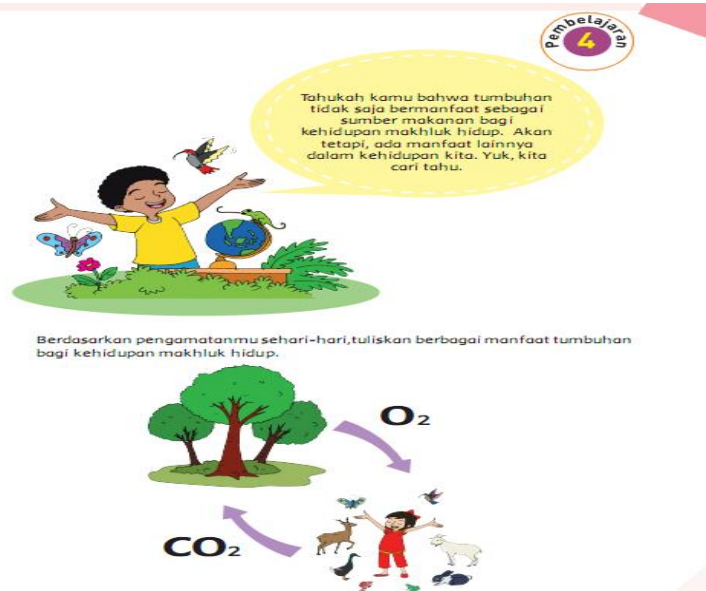
A. TUJUAN

1. Setelah membaca contoh beberapa kesimpulan, siswa mampu menyebutkan ciri-ciri kesimpulan yang baik dengan benar.
2. Setelah berdiskusi, siswa mampu merumuskan komponen kesimpulan yang baik dengan benar.
3. Setelah mengamati gambar situasi, siswa mampu menemukan tiga contoh pelaksanaan sila ketiga dari sila Pancasila dalam kehidupansehari-hari dengan benar.
4. Setelah berdiskusi, siswa mampu melakukan refleksi terkait penerapan sila ketiga dari sila Pancasila dengan benar.

B. KEGIATAN PEMBELAJARAN

Kegiatan	Deskripsi Kegiatan	Alokasi Waktu
Kegiatan Pendahuluan	<ol style="list-style-type: none"> 1. Melakukan Pembukaan dengan Salam dan Dilanjutkan Dengan Membaca Doa (Orientasi) 2. Mengaitkan Materi Sebelumnya dengan Materi yang akan dipelajari dan diharapkan dikaitkan dengan pengalaman peserta didik (Apersepsi) 3. Memberikan gambaran tentang manfaat mempelajari pelajaran yang akan dipelajari dalam kehidupan sehari-hari. (Motivasi) 	15 menit
Kegiatan Inti	<p>Langkah-langkah kegiatan pembelajaran</p> <p>Guru menunjukkan tumbuhan dalam pot dan mengajak siswa untuk memberikan pendapatnya tentang manfaat-manfaat tumbuhan.</p> <p>Mengingat manfaatnya yang banyak, siswa diajak untuk menjaga tumbuhan di sekitar.</p> <p>Siswa mengerjakan tugas yang ada di buku pelajaran tentang manfaat tumbuhan dalam kehidupan, yaitu sebagai sumber oksigen.</p> <p>Ayo Membaca</p> <ul style="list-style-type: none"> • Siswa membaca instruksi yang ada di buku teks dan membaca teks bacaan. 	140 menit

- Guru mengajak siswa membaca paragraf I dalam hati dan membaca kesimpulan yang ada di buku. Guru mengajak siswa menemukan ciri-ciri kesimpulan yang baik. Seorang siswa dapat menyampaikan pendapatnya dan guru memberikan penguatan. (*Creativity and Innovation*)
- Guru melanjutkan kegiatan untuk paragraf kedua dengan kegiatan yang sama.
- Setiap siswa diminta untuk membuat ciri-ciri kesimpulan yang baik. Pekerjaan siswa diperlihatkan kepada guru.
- Guru memberikan informasi tentang daftar periksa yang akan digunakan untuk menilai pekerjaan siswa.
- Guru memberikan penguatan tentang apa yang dimaksud dengan kesimpulan yang baik.



Kesimpulan yang baik berisikan:

- pesan yang ingin disampaikan kepada pembaca
- intisari dari tulisan
- dimulai dari khusus ke umum
- menggunakan kosakata baku
- suatu pernyataan yang dibuat berdasarkan ide pokok dan kata kunci dari kalimat penjelas dengan kalimat sendiri.

Tulisan siswa dinilai dengan menggunakan daftar periksa yang terdapat di halaman penilaian.

Ayo Berdiskusi

- Siswa melanjutkan kegiatan dengan mengamati gambar dan menjawab pertanyaan dan mendiskusikannya dengan teman kelompoknya.

	<ul style="list-style-type: none"> • Guru mendiskusikan jawaban siswa secara klasikal. Guru meminta salah seorang dari siswa untuk mempresentasikan hasilnya. Siswa lain bisa memberikan komentar atau mempertanyakan isi dari yang dipresentasikan. • Siswa secara individu harus menemukan contoh pengamalan sila ketiga dalam kehidupan sehari-hari dan penerapannya. • Guru menerangkan daftar periksa yang akan digunakan dalam penilaian • Di akhir kegiatan, guru bersama siswa mendiskusikan kembali tentang pengamalan nilai Pancasila terkait sila ketiga. (<i>Critical Thinking and Problem Formulation</i>) <p style="border: 1px dashed red; padding: 5px; background-color: #f8d7da;">Tulisan dinilai dengan daftar periksa yang terdapat di halaman penilaian.</p>	
<p>Kegiatan Penutup</p>	<p>B. Kerja Sama dengan Orang Tua Siswa bersama kedua orang tua berdiskusi kepedulian keluarganya sebagai warga masyarakat di lingkungan tempat tinggal.</p> <p>Peserta Didik :</p> <ul style="list-style-type: none"> ➤ Membuat resume (CREATIVITY) dengan bimbingan guru tentang point-point penting yang muncul dalam kegiatan pembelajaran tentang materi yang baru dilakukan. <p>Guru :</p> <ul style="list-style-type: none"> ➤ Memeriksa pekerjaan siswa yang selesai langsung diperiksa. ➤ Peserta didik yang selesai mengerjakan tugas projek/produk/portofolio/unjuk kerja dengan benar diberi hadiah/ pujian 	<p>15 menit</p>

C. PENILAIAN (ASESMEN)

Penilaian terhadap materi ini dapat dilakukan sesuai kebutuhan guru yaitu dari pengamatan sikap, tes pengetahuan dan presentasi unjuk kerja atau hasil karya/projek dengan rubric penilaian.

Mengetahui :
Kepala Sekolah,

Ciparigi,
Guru Kelas VI,

Tatang Suherman, S.Pd.I.
NIP. 196403021984121003

Lina Herlina, S.Pd.SD.
NIP. 196809162006042006

RENCANA PELAKSANAAN PEMBELAJARAN (RPP)
KURIKULUM 2013 (3 KOMPONEN) REVISI 2020
(Sesuai Edaran Mendikbud Nomor 14 Tahun 2019)


Satuan Pendidikan : SDN 2 Ciparigi
Kelas / Semester : 6 /1
Tema : Selamatkan Makhluk Hidup (Tema 1)
Sub Tema : Tumbuhan Sahabatku (Sub Tema 1)
Muatan Terpadu : IPS, SBdP
Pembelajaran ke : 5
Alokasi waktu : 1 hari

A. TUJUAN

1. Setelah membaca teks tentang ASEAN dan kondisi geografisnya, siswa mampu menyebutkan kehidupan sosial budaya dari dua negara terkait kondisi geografisnya dengan benar.
2. Setelah berdiskusi, siswa mampu menulis laporan tentang perbedaan sosial budaya dari dua negara terkait kondisi geografisnya dengan benar melalui diagram Venn.
3. Setelah melakukan uji coba dengan bahan patung, siswa mampu menemukan cara membuat patung dengan tepat.
4. Dengan menggunakan bahan tanah liat, lilin malam, atau adonan, siswa mampu mencoba membuat patung dengan lebih terampil.

B. KEGIATAN PEMBELAJARAN

Kegiatan	Deskripsi Kegiatan	Alokasi Waktu
Kegiatan Pendahuluan	<ol style="list-style-type: none"> 1. Melakukan Pembukaan dengan Salam dan Dilanjutkan Dengan Membaca Doa (Orientasi) 2. Mengaitkan Materi Sebelumnya dengan Materi yang akan dipelajari dan diharapkan dikaitkan dengan pengalaman peserta didik (Apersepsi) 3. Memberikan gambaran tentang manfaat mempelajari pelajaran yang akan dipelajari dalam kehidupan sehari-hari. (Motivasi) 	15 menit
Kegiatan Inti	<p>Langkah-langkah kegiatan pembelajaran</p> <p>Guru menempel peta ASEAN di papan tulis dan mendiskusikan wilayahnya.</p> <p>Ayo Membaca</p> <ul style="list-style-type: none"> • Di awal pembelajaran, guru meminta siswa untuk melanjutkan pekerjaan mereka terkait negara ASEAN. Siswa membuka kembali catatan yang ada pada diagram Venn-nya. • Guru mengingatkan siswa untuk membaca informasi terlebih dahulu tentang kondisi geografis negara ASEAN. Kemudian guru menawarkan siswa untuk mencari informasi lebih dari guru atau bahan bacaan lain apabila tersedia. 	140 menit

	<ul style="list-style-type: none"> • Guru menunjukkan daftar periksa yang akan digunakan untuk menilai pekerjaan siswa. • Guru kemudian mengajak siswa untuk berdiskusi tentang hasil pekerjaannya. <i>(Critical Thinking and Problem Formulation)</i>  <p>Ayo Berkreasi</p> <ul style="list-style-type: none"> • Siswa diingatkan untuk mengambil bahan patung dan melanjutkan membuat model patung sederhana dengan bahan yang ada agar terbiasa dan keterampilan mereka semakin bertambah baik. • Apabila di pembelajaran dua siswa sudah dapat membuat patung dengan baik, maka siswa dapat mencoba membuat patung dengan bentuk lainnya. • Guru mengingatkan siswa bahwa membuat patung dibutuhkan kelenturan tangan yang baik dan kesabaran serta kedisiplinan. • Guru berkeliling kelas untuk mengamati kegiatan siswa dan memberikan bantuan apabila mereka membutuhkan. • Setelah selesai dengan kegiatan, siswa diingatkan untuk menjaga kebersihan dan mengembalikan pekerjaannya pada tempat semula. <i>(Creativity and Innovation)</i> <p style="text-align: center;">Guru mencatat proses kegiatan siswa dengan menggunakan catatan anekdot</p>	
<p>Kegiatan Penutup</p>	<p>Kerja Sama dengan Orang Tua</p> <p>Siswa bersama kedua orang tua berdiskusi kepedulian keluarganya sebagai warga masyarakat di lingkungan tempat tinggal.</p> <p>Peserta Didik :</p> <ul style="list-style-type: none"> ➢ Membuat resume (CREATIVITY) dengan bimbingan guru tentang point-point penting yang muncul dalam kegiatan pembelajaran tentang materi yang baru dilakukan. <p>Guru :</p> <ul style="list-style-type: none"> ➢ Memeriksa pekerjaan siswa yang selesai langsung diperiksa. ➢ Peserta didik yang selesai mengerjakan tugas projek/produk/portofolio/unjuk kerja dengan benar diberi hadiah/ pujian 	<p>15 menit</p>

C. PENILAIAN (ASESMEN)

Penilaian terhadap materi ini dapat dilakukan sesuai kebutuhan guru yaitu dari pengamatan sikap, tes pengetahuan dan presentasi unjuk kerja atau hasil karya/projek dengan rubric penilaian.

Mengetahui :
Kepala Sekolah,

Ciparigi,
Guru Kelas VI,

Tatang Suherman, S.Pd.I.
NIP. 196403021984121003

Lina Herlina, S.Pd.SD.
NIP. 196809162006042006

RENCANA PELAKSANAAN PEMBELAJARAN (RPP)
KURIKULUM 2013 (3 KOMPONEN) REVISI 2020
(Sesuai Edaran Mendikbud Nomor 14 Tahun 2019)

Satuan Pendidikan : SDN 2 Ciparigi
Kelas / Semester : 6 /1
Tema : Selamatkan Makhluk Hidup (Tema 1)
Sub Tema : Tumbuhan Sahabatku (Sub Tema 1)
Muatan Terpadu : PPKN, Bahasa Indonesia
Pembelajaran ke : 6
Alokasi waktu : 1 hari

A. TUJUAN PEMBELAJARAN

1. Setelah membaca teks laporan, siswa mampu mengumpulkan ide pokok dengan benar.
2. Setelah berdiskusi, siswa mampu membuat kesimpulan dari suatu teks menggunakan kosakata baku.
3. Setelah berdiskusi, siswa mampu menemukan tiga contoh pelaksanaan sila ketiga Pancasila terkait menjaga tumbuhan dengan tepat.
4. Setelah berdiskusi, siswa mampu menerapkan dua kegiatan yang sesuai dengan sila ketiga Pancasila terkait menjaga tumbuhan dengan rinci.

B. KEGIATAN PEMBELAJARAN

Kegiatan	Deskripsi Kegiatan	Alokasi Waktu
Kegiatan Pendahuluan	<ol style="list-style-type: none">1. Melakukan Pembukaan dengan Salam dan Dilanjutkan Dengan Membaca Doa (Orientasi)2. Mengaitkan Materi Sebelumnya dengan Materi yang akan dipelajari dan diharapkan dikaitkan dengan pengalaman peserta didik (Apersepsi)3. Memberikan gambaran tentang manfaat mempelajari pelajaran yang akan dipelajari dalam kehidupan sehari-hari. (Motivasi)	15 menit
Kegiatan Inti	<p>Langkah-langkah kegiatan pembelajaran</p> <p>Ayo Membaca</p> <ul style="list-style-type: none">• Siswa melanjutkan kegiatan dengan membaca teks yang ada pada buku pelajaran. Siswa membaca teks dalam hati. Guru memberikan waktu sekitar 2 menit.	140 menit

Tumbuhan Sumber Karbohidrat, Protein, dan Vitamin



Manusia dan hewan memerlukan makanan untuk melakukan aktivitas sehari-hari. Oleh karena itu, jenis tumbuhan yang banyak mengandung sumber energi perlu dikonsumsi setiap hari. Ada beragam jenis tumbuhan yang mengandung karbohidrat, seperti padi, jagung, dan umbi-umbian.

Manusia dan hewan juga memerlukan makanan yang cukup mengandung protein untuk pertumbuhannya, seperti untuk tumbuh tinggi, besar, dan mengganti sel-sel yang rusak dalam tubuh. Ada beragam jenis tumbuhan yang mengandung protein, sehingga membuat kita tumbuh sehat. Tumbuhan tersebut adalah kacang kedelai yang terdapat pada tahu dan tempe, kacang tanah, kacang merah, kacang hijau, serta jenis kacang-kacangan lain.

Manusia membutuhkan jenis makanan yang mengandung vitamin. Vitamin diperlukan untuk menjaga kesehatan dan melindungi tubuh kita dari serangan berbagai penyakit. Ada beragam jenis tumbuhan yang mengandung vitamin untuk menjaga tubuh kita agar selalu sehat, yaitu sayuran dan buah-buahan. Sayuran dan buah-buahan tersebut meliputi bayam, kangkung, kacang panjang, terong, buncis, tomat, pepaya, mangga, apel, jeruk, dan banyak lagi.

- Siswa kemudian mengisi tabel untuk membantu pemahaman siswa. **(Mandiri)**

Paragraf	Ide Pokok	Kesimpulan
1		
2		
3		

- Secara klasikal siswa mendiskusikan hasilnya. Guru meminta satu atau dua siswa untuk membacakan kesimpulan dan membahasnya. Siswa diberi kesempatan untuk memperbaiki pekerjaannya.
- Secara individu siswa mengumpulkan kesimpulan yang ada dan menuliskan kesimpulan secara utuh. Siswa diingatkan untuk menulis kesimpulan dengan menggunakan kosakata baku.

Guru berkeliling untuk memberikan bantuan saat siswa berdiskusi. Guru bisa memberikan pertanyaan pancingan apabila diskusi tidak berjalan lancar.

Kesimpulan dinilai dengan daftar periksa yang ada di halaman penilaian.

Ayo Menulis

- Guru dapat memulai kegiatan berikutnya dengan mengajak siswa untuk berdiskusi tentang pengalaman mereka merawat tanaman.
- Dua atau tiga siswa diberi kesempatan untuk menyampaikan pengalamannya. Siswa lain dipersilakan untuk memberi komentar.

	<ul style="list-style-type: none"> • Guru kemudian mengajak siswa untuk mengerjakan tugas sesuai instruksi yang ada di buku. • Setiap siswa kemudian menulis rencana penerapan sila Persatuan Indonesia terkait dengan menjaga tumbuhan. Tulisan mereka harus memuat paling sedikit dua contoh kegiatan, rencana pelaksanaan kerjasama, siapa saja yang dilibatkan, dan tempat serta waktu pelaksanaan. <i>(Creativity and Innovation)</i> • Siswa menyampaikan hasilnya kepada teman kelompok dan setelah itu mereka menyampaikannya kepada guru. <p>Rencana siswa dinilai dengan menggunakan daftar periksa yang ada di halaman penilaian.</p>	
Kegiatan Penutup	<p>Kerja Sama dengan Orang Tua Siswa bersama kedua orang tua berdiskusi kepedulian keluarganya sebagai warga masyarakat di lingkungan tempat tinggal.</p> <p>Peserta Didik :</p> <ul style="list-style-type: none"> ➢ Membuat resume (CREATIVITY) dengan bimbingan guru tentang point-point penting yang muncul dalam kegiatan pembelajaran tentang materi yang baru dilakukan. <p>Guru :</p> <ul style="list-style-type: none"> ➢ Memeriksa pekerjaan siswa yang selesai langsung diperiksa. ➢ Peserta didik yang selesai mengerjakan tugas projek/produk/portofolio/unjuk kerja dengan benar diberi hadiah/ pujian 	15 menit

C. PENILAIAN (ASESMEN)

Penilaian terhadap materi ini dapat dilakukan sesuai kebutuhan guru yaitu dari pengamatan sikap, tes pengetahuan dan presentasi unjuk kerja atau hasil karya/projek dengan rubric penilaian.

Mengetahui :
Kepala Sekolah,

Ciparigi,
Guru Kelas VI,

Tatang Suherman, S.Pd.I.
NIP. 196403021984121003

Lina Herlina, S.Pd.SD.
NIP. 196809162006042006

RENCANA PELAKSANAAN PEMBELAJARAN (RPP)
KURIKULUM 2013 (3 KOMPONEN) REVISI 2020
(Sesuai Edaran Mendikbud Nomor 14 Tahun 2019)

Satuan Pendidikan : SDN 2 Ciparigi
Kelas / Semester : 6 /1
Tema : Selamatkan Makhluk Hidup (Tema 1)
Sub Tema : Hewan Sahabatku (Sub Tema 2)
Muatan Terpadu : Bahasa Indonesia, IPA, IPS
Pembelajaran ke : 1
Alokasi waktu : 1 hari

A. TUJUAN PEMBELAJARAN

1. Setelah mendengarkan teks laporan yang dibacakan, siswa mampu menemukan ide pokok dengan bantuan diagram.
2. Setelah menemukan ide pokok dari teks yang dibacakan, siswa mampu mengembangkan ide pokok dengan menggunakan bahasanya sendiri secara rinci.
3. Setelah membaca teks, siswa mampu mengklasifikasi hewan berdasarkan cara perkembangbiakannya secara ovipar dan vivipar serta manfaatnya.
4. Setelah berdiskusi, siswa mampu melaporkan hewan berdasarkan cara perkembangbiakan secara ovipar dan vivipar melalui tabel dan manfaatnya dengan benar.
5. Setelah membaca teks tentang ASEAN, siswa mampu menyebutkan kehidupan ekonomi dari dua negara terkait kondisi geografisnya dengan benar.
6. Setelah berdiskusi, siswa mampu menulis laporan tentang perbedaan kehidupan ekonomi dari dua negara terkait kondisi geografisnya dengan benar melalui diagram Venn.


B. KEGIATAN PEMBELAJARAN

Kegiatan	Deskripsi Kegiatan	Alokasi Waktu
Kegiatan Pendahuluan	<ol style="list-style-type: none"> 1. Melakukan Pembukaan dengan Salam dan Dilanjutkan Dengan Membaca Doa (Orientasi) 2. Mengaitkan Materi Sebelumnya dengan Materi yang akan dipelajari dan diharapkan dikaitkan dengan pengalaman peserta didik (Apersepsi) 3. Memberikan gambaran tentang manfaat mempelajari pelajaran yang akan dipelajari dalam kehidupan sehari-hari. (Motivasi) 	15 menit
Kegiatan Inti	<p>Langkah-langkah kegiatan pembelajaran</p> <ul style="list-style-type: none"> • Guru membawa gambar salah satu jenis hewan yang sering dimanfaatkan sebagai bahan makanan, misalnya ikan. • Guru mengajukan pertanyaan: 'Apa yang kalian ketahui tentang hewan ini?' 	140 menit

Ayo Mengamati

Negara-negara di Asia Tenggara memiliki banyak jenis hewan. Beberapa di antaranya ada yang dijadikan sebagai makanan, simbol negara, atau dijadikan binatang peliharaan. Baca teks berikut dan amatilah gambarnya.

Gajah putih dianggap suci oleh beberapa negara di Asia Tenggara seperti Myanmar, Kamboja, dan Thailand. Menjaga gajah putih adalah usaha yang sangat mahal, karena pemiliknya harus menyediakan makanan khusus untuk gajah.



‘Apa manfaatnya dalam kehidupanmu?’

‘Apa yang ingin kalian ketahui tentang hewan sebagai sumber makanan?’

(Critical Thinking and Problem Formulation)

- Guru kemudian menuliskan jawaban siswa di papan tulis dan menyampaikan bahwa mereka akan belajar tentang hewan.

Ayo Mengamati

- Siswa diminta untuk membaca teks tentang hewan-hewan yang hidup di negara ASEAN yang ada pada buku pelajaran. Guru memberi waktu sekitar tiga menit.
- Setiap siswa kemudian menulis hewan yang ada di sekitar mereka, mengisi diagram Venn, dan mendiskusikan dengan teman kelompok. *(Mandiri, Critical Thinking and Problem Formulation)*
- Guru membimbing diskusi, berjalan berkeliling dari kelompok satu ke kelompok lain untuk memastikan bahwa setiap anggota berpartisipasi aktif.

Guru melakukan penilaian terhadap satu kelompok saat mereka berdiskusi. Saat menilai, guru menggunakan rubrik (terdapat pada halaman penilaian). Siswa yang belum dinilai pada kesempatan ini dapat dinilai saat mereka melakukan diskusi di kesempatan lain.

- Guru mengajak satu atau dua siswa untuk menyampaikan hasil diskusinya, lalu memberi penguatan kepada seluruh siswa mengenai jawaban yang diharapkan. Guru dapat memberi kesempatan kepada seluruh siswa untuk memberikan komentar dari jawaban yang ada. Guru tidak menjawab langsung, namun memberi kesempatan kepada siswa lain untuk mencoba menjawab pertanyaan yang diajukan oleh temannya. Guru dapat menguatkan jawaban-jawaban yang ada.

OVIPAR

Hewan yang berkembang biak dengan cara bertelur disebut *ovipar*. Contoh: ayam dan jenis burung lainnya. Dapatkah kamu menyebutkan hewan *ovipar* lainnya?

VIVIPAR

Selain bertelur, ada juga hewan yang berkembang biak dengan cara melahirkan. Sapi, kucing dan gajah adalah contoh hewan yang berkembang biak dengan cara melahirkan. Dapatkah kamu menyebutkan hewan *vivipar* lainnya?

	<ul style="list-style-type: none"> Siswa menuliskan manfaat perkembangbiakan hewan secara vivipar dan ovipar kemudian disampaikan kepada teman kelasnya. Guru membimbing diskusi secara klasikal. <p>Ayo Membaca</p> <ul style="list-style-type: none"> Setelah siswa membaca teks tentang kegiatan ekonomi di negara ASEAN, guru dan siswa membahasnya sebentar. Dalam kelompoknya, setiap siswa diminta untuk menyampaikan kondisi geografis negara ASEAN dan kehidupan ekonominya. Siswa kemudian diminta untuk menyampaikan kembali apa yang dibacanya. Guru memberikan penguatan tentang kehidupan ekonomi negara ASEAN. Pada pertemuan sebelumnya, siswa memilih dua negara ASEAN dan menuliskan kehidupan sosial budayanya. Untuk melengkapi informasi dua negara tersebut, siswa diminta untuk membandingkan negara-negara tersebut dari kehidupan ekonominya. Siswa menyampaikan hasilnya kepada teman di sebelahnya. <p>Ayo Menulis</p> <ul style="list-style-type: none"> Pada kesempatan ini, guru menyampaikan informasi kepada siswa bahwa mereka akan mendengarkan guru membaca teks laporan. Siswa harus menyimak dan mengisi diagram berikut. Sebelum membaca teks, guru mengingatkan siswa untuk menyimak dengan saksama. Guru memastikan bahwa semua siswa dapat mendengar suara guru dengan jelas. Teks dibaca perlahan. Siswa kemudian mendiskusikan diagramnya dengan teman kelompoknya dan memperbaiki jawabannya apabila perlu. Berdasarkan jawaban tersebut, setiap siswa kemudian mengembangkan isi diagram dengan menggunakan kosakata baku. (<i>Critical Thinking, Mandiri</i>) Guru menyampaikan daftar periksa penilaian kepada siswa. <p>Produk diagram dinilai dengan daftar periksa yang terdapat pada halaman penilaian.</p>	
<p>Kegiatan Penutup</p>	<p>Kerja Sama dengan Orang Tua</p> <p>Siswa bersama kedua orang tua berdiskusi kepedulian keluarganya sebagai warga masyarakat di lingkungan tempat tinggal.</p> <p>Peserta Didik :</p> <ul style="list-style-type: none"> Membuat resume (CREATIVITY) dengan bimbingan guru tentang point-point penting yang muncul dalam kegiatan pembelajaran tentang materi yang baru dilakukan. <p>Guru :</p> <ul style="list-style-type: none"> Memeriksa pekerjaan siswa yang selesai langsung diperiksa. 	<p>15 menit</p>

	➤ Peserta didik yang selesai mengerjakan tugas projek/produk/portofolio/unjuk kerja dengan benar diberi hadiah/ pujian	
--	--	--

C. PENILAIAN (ASESMEN)

Penilaian terhadap materi ini dapat dilakukan sesuai kebutuhan guru yaitu dari pengamatan sikap, tes pengetahuan dan presentasi unjuk kerja atau hasil karya/projek dengan rubric penilaian.

Mengetahui :
Kepala Sekolah,

Ciparigi,
Guru Kelas VI,

Tatang Suherman, S.Pd.I.
NIP. 196403021984121003

Lina Herlina, S.Pd.SD.
NIP. 196809162006042006

RENCANA PELAKSANAAN PEMBELAJARAN (RPP)
KURIKULUM 2013 (3 KOMPONEN) REVISI 2020
(Sesuai Edaran Mendikbud Nomor 14 Tahun 2019)

Satuan Pendidikan : SDN 2 Ciparigi
Kelas / Semester : 6 /1
Tema : Selamatkan Makhluk Hidup (Tema 1)
Sub Tema : Hewan Sahabatku (Sub Tema 2)
Muatan Terpadu : PPkn, SBdP
Pembelajaran ke : 2
Alokasi waktu : 1 hari

A. TUJUAN PEMBELAJARAN

1. Setelah berdiskusi, siswa mampu menemukan tiga contoh pelaksanaan sila keempat Pancasila dalam kehidupan sehari-hari dengan benar.
2. Setelah berdiskusi, siswa mampu menerapkan dua kegiatan yang sesuai dengan sila keempat Pancasila dalam kehidupan sehari-hari dengan benar.
3. Setelah mengamati berbagai contoh patung nusantara, siswa mampu merencanakan desain patung dan maknanya secara rinci.
4. Dengan menggunakan bahan tanah liat, lilin malam, atau adonan plastisin, siswa mampu membuat patung dengan rinci.

B. KEGIATAN PEMBELAJARAN

Kegiatan	Deskripsi Kegiatan	Alokasi Waktu
Kegiatan Pendahuluan	<ol style="list-style-type: none"> 1. Melakukan Pembukaan dengan Salam dan Dilanjutkan Dengan Membaca Doa (Orientasi) 2. Mengaitkan Materi Sebelumnya dengan Materi yang akan dipelajari dan diharapkan dikaitkan dengan pengalaman peserta didik (Apersepsi) 3. Memberikan gambaran tentang manfaat mempelajari pelajaran yang akan dipelajari dalam kehidupan sehari-hari. (Motivasi) 	15 menit
Kegiatan Inti	<p>Langkah-langkah kegiatan pembelajaran</p> <ul style="list-style-type: none"> • Sebelum memulai pembelajaran, guru mengajak siswa untuk bercurah pendapat tentang pengalaman berkunjung ke tempat yang tidak menyenangkan. Apa yang mereka lakukan? <p>Ayo Mencoba</p> <ul style="list-style-type: none"> • Siswa melanjutkan kegiatan dengan membaca teks bacaan. Guru kemudian mengajukan pertanyaan untuk mengecek pemahaman siswa. • Secara individu, siswa menjawab pertanyaan yang ada di buku teks dan menukarkan jawabannya dengan teman sekelompok. Mereka kemudian mendiskusikan jawabannya. 	140 menit

- Guru mendiskusikan jawabannya secara klasikal. Guru meminta salah seorang dari siswa untuk mempresentasikan hasilnya. Siswa lain bisa memberikan komentar atau mempertanyakan isi persentasi.
- Di akhir kegiatan, guru bersama siswa mendiskusikan kembali tentang pengamalan nilai Pancasila.
(Critical Thinking and Problem Formulation)

Ayo Mencoba



Pahamilah lagi kelima sila Pancasila berikut.

1. Ketuhanan yang Maha Esa
2. Kemanusiaan yang adil dan beradab
3. Persatuan Indonesia
4. Kerakyatan yang dipimpin oleh hikmat kebijaksanaan dalam permusyawaratan/ perwakilan
5. Keadilan sosial bagi seluruh rakyat Indonesia



Berikut adalah contoh pelaksanaan sila keempat.


1. Tidak memaksakan keinginan
2. Bermusyawarah
3. Mengutamakan kepentingan orang banyak
4. Menjalankan keputusan yang telah disepakati bersama

- Secara individu siswa harus menemukan contoh pengamalan sila keempat dalam kehidupan sehari-hari dan penerapannya. **(Mandiri)**
- Guru menerangkan daftar periksa yang akan digunakan dalam penilaian.

Tulisan dinilai dengan daftar periksa yang terdapat di halaman penilaian.

Ayo Berkreasi

- Siswa mengamati patung tanah liat. Kalau memungkinkan, guru dapat membawa contoh patung asli.
- Siswa menuliskan beberapa rencana model patung dan mendiskusikannya dengan teman sebelah. Mereka mendiskusikan pilihan rancangan, makna, dan alasannya.



	<ul style="list-style-type: none"> Siswa akhirnya harus memilih salah satu dari beberapa model patung dan mulai membuatnya. <p>(Creativity and Innovation)</p> <p>Guru berkeliling untuk mengecek proses pembuatan patung dan memberi motivasi.</p> <p>Proses kegiatan siswa dicatat dengan menggunakan catatan anekdot</p>	
Kegiatan Penutup	<p>A. Ayo Renungkan</p> <ul style="list-style-type: none"> Siswa melakukan perenungan dengan menjawab pertanyaan yang terdapat dalam Buku Siswa. Guru dapat menambahkan pertanyaan perenungan berdasarkan panduan yang terdapat pada lampiran Buku Guru. <p>B. Kerja Sama dengan Orang Tua</p> <ul style="list-style-type: none"> Siswa diminta berdiskusi bersama orangtua bagaimana caranya menerapkan nilai-nilai dari sila keempat di lingkungan sekitar rumah. Siswa menyampaikan hasilnya kepada guru. <p>C. Menyanyikan salah satu lagu daerah untuk menumbuhkan Nasionalisme, Persatuan, dan Toleransi</p> <p>D. Salam dan doa penutup dipimpin oleh salah satu siswa (Religius)</p>	15 menit

C. PENILAIAN (ASESMEN)

Penilaian terhadap materi ini dapat dilakukan sesuai kebutuhan guru yaitu dari pengamatan sikap, tes pengetahuan dan presentasi unjuk kerja atau hasil karya/projek dengan rubric penilaian.

Mengetahui :
Kepala Sekolah,

Ciparigi,
Guru Kelas VI,

Tatang Suherman, S.Pd.I.
NIP. 196403021984121003

Lina Herlina, S.Pd.SD.
NIP. 196809162006042006

RENCANA PELAKSANAAN PEMBELAJARAN (RPP)
KURIKULUM 2013 (3 KOMPONEN) REVISI 2020
(Sesuai Edaran Mendikbud Nomor 14 Tahun 2019)

Satuan Pendidikan : SDN 2 Ciparigi
Kelas / Semester : 6 /1
Tema : Selamatkan Makhluk Hidup (Tema 1)
Sub Tema : Hewan Sahabatku (Sub Tema 2)
Muatan Terpadu : Bahasa Indonesia, IPA
Pembelajaran ke : 3
Alokasi waktu : 1 hari

A. TUJUAN PEMBELAJARAN

1. Setelah mengamati dan mencari informasi, siswa mampu mengidentifikasi cara perkembangbiakan hewan secara ovipar, vivipar, dan ovovivipar serta manfaatnya dengan benar.
2. Setelah berdiskusi, siswa mampu menyampaikan cara perkembangbiakan ovipar, vivipar, dan ovovivipar serta manfaatnya melalui peta pikiran dengan benar.
3. Setelah mendengarkan teks tentang hewan, siswa mampu menemukan ide pokok dan menyajikan dalam bentuk diagram.
4. Setelah menemukan ide pokok dari teks tentang hewan yang dibacakan, siswa mampu mengembangkannya dengan menggunakan kalimat sendiri secara rinci.

B. KEGIATAN PEMBELAJARAN

Kegiatan	Deskripsi Kegiatan	Alokasi Waktu
Kegiatan Pendahuluan	<ol style="list-style-type: none"> 1. Melakukan Pembukaan dengan Salam dan Dilanjutkan Dengan Membaca Doa (Orientasi) 2. Mengaitkan Materi Sebelumnya dengan Materi yang akan dipelajari dan diharapkan dikaitkan dengan pengalaman peserta didik (Apersepsi) 3. Memberikan gambaran tentang manfaat mempelajari pelajaran yang akan dipelajari dalam kehidupan sehari-hari. (Motivasi) 	15 menit
Kegiatan Inti	<p>Langkah-langkah kegiatan pembelajaran</p> <p>Ayo Berlatih</p> <ul style="list-style-type: none"> • Guru menempel gambar tiga binatang dengan perkembangbiakan ovipar, vivipar, dan ovovivipar pada papan tulis. • Di dalam kelompok siswa mendiskusikan ketiga binatang tersebut. (Critical Thinking and Problem Formulation) <div style="border: 1px dashed #ccc; border-radius: 10px; padding: 5px; margin: 5px 0; background-color: #ffe0b2;"> <p>Guru berkeliling untuk memberikan bantuan saat siswa berdiskusi. Guru bisa memberikan pertanyaan pancingan apabila diskusi tidak berjalan lancar.</p> </div> <div style="border: 1px dashed #ccc; border-radius: 10px; padding: 5px; margin: 5px 0; background-color: #ffe0b2;"> <p>Guru melakukan penilaian terhadap satu kelompok saat mereka berdiskusi. Saat menilai, guru menggunakan rubrik. Siswa yang belum dinilai pada kesempatan ini dapat dinilai saat mereka melakukan diskusi di kesempatan lain. Rubrik dapat dilihat di halaman penilaian.</p> </div>	140 menit

- Guru memberi informasi kepada siswa bahwa mereka akan belajar tentang perkembangbiakan hewan lainnya, yaitu ovovivipar. Siswa diminta membaca lagi perkembangbiakan ini pada buku teks di pembelajaran sebelumnya.

Ovovivipar

- Adakah hewan yang berkembang biak bertelur sekaligus beranak?
- Ada, contohnya adalah ular. Beberapa jenis ular tidak selamanya melahirkan anaknya. Kadang-kadang saat mengeluarkan anak-anaknya, masih ada anak ular yang terbungkus cangkang telurnya.
- Perkembangbiakan seperti ini dikatakan bertelur sekaligus melahirkan (ovovivipar). Dapatkah kamu menyebutkan contoh hewan ovovivipar lainnya?

- Siswa dapat menambah pengetahuan mereka dengan meminta mereka untuk membaca buku di perpustakaan atau teks yang telah disiapkan tentang perkembangbiakan hewan (apabila tersedia). Apabila tidak memiliki sumber tersebut, guru dapat mendatangkan narasumber dari orangtua.
- Setelah mengamati hewan di lingkungan sekolah dan mencari informasi pada sumber lainnya, siswa mengisi peta pikiran pada buku dan menulis manfaat perkembangbiakan secara ovipar, vivipar, dan ovovivipar.

Produk peta pikiran dinilai dengan daftar periksa yang terdapat di halaman penilaian.

Ayo Menulis

- Pada kesempatan ini guru menyampaikan informasi kepada siswa bahwa mereka akan mendengarkan guru membaca teks laporan. Siswa harus menyimaknya dan mengisi diagram berikut.

Paragraf 1	Paragraf 2

- Sebelum membaca teks, guru mengingatkan siswa untuk menyimak dengan saksama. Guru memastikan bahwa semua siswa dapat mendengar suara guru dengan jelas. Teks dibaca perlahan.

	<p style="text-align: center;">Ayam</p> <p>Di Indonesia, sebagian besar ayam dipelihara dan ditenakkan. Masyarakat memanfaatkan daging dan telurnya. Daging dan telur ayam sangat bermanfaat bagi kesehatan tubuh.</p> <p>Ayam jantan dan betina memiliki perbedaan. Ayam jantan lebih besar dari ayam betina. Ia memiliki jalu panjang dan berjengger lebih besar. Bulu ekor ayam jantan panjang dan menjuntai. Ayam betina berukuran lebih kecil dan tidak memiliki jalu tetapi memiliki jengger kecil. Bulu ekornya pendek.</p> <ul style="list-style-type: none"> Siswa kemudian mendiskusikan diagramnya dengan teman kelompoknya dan memperbaiki jawabannya apabila perlu. Berdasarkan jawaban tersebut, setiap siswa kemudian mengembangkan isi diagram dengan menggunakan kosakata baku. (<i>Critical Thinking, Creativity and Innovation</i>) Guru menyampaikan daftar periksa penilaian kepada siswa. <p style="background-color: #f8d7da; padding: 5px; text-align: center;">Tulisan dinilai dengan daftar periksa yang terdapat di halaman penilaian.</p>	
<p>Kegiatan Penutup</p>	<p>Kerja Sama dengan Orang Tua</p> <p>Siswa bersama kedua orang tua berdiskusi kepedulian keluarganya sebagai warga masyarakat di lingkungan tempat tinggal.</p> <p>Peserta Didik :</p> <ul style="list-style-type: none"> Membuat resume (CREATIVITY) dengan bimbingan guru tentang point-point penting yang muncul dalam kegiatan pembelajaran tentang materi yang baru dilakukan. <p>Guru :</p> <ul style="list-style-type: none"> Memeriksa pekerjaan siswa yang selesai langsung diperiksa. Peserta didik yang selesai mengerjakan tugas projek/produk/portofolio/unjuk kerja dengan benar diberi hadiah/ pujian 	<p>15 menit</p>

C. PENILAIAN (ASESMEN)

Penilaian terhadap materi ini dapat dilakukan sesuai kebutuhan guru yaitu dari pengamatan sikap, tes pengetahuan dan presentasi unjuk kerja atau hasil karya/projek dengan rubric penilaian.

Mengetahui :
Kepala Sekolah,

Ciparigi,
Guru Kelas VI,

Tatang Suherman, S.Pd.I.
NIP. 196403021984121003

Lina Herlina, S.Pd.SD.
NIP. 196809162006042006

RENCANA PELAKSANAAN PEMBELAJARAN (RPP)
KURIKULUM 2013 (3 KOMPONEN) REVISI 2020
(Sesuai Edaran Mendikbud Nomor 14 Tahun 2019)

Satuan Pendidikan : SDN 2 Ciparigi
Kelas / Semester : 6 /1
Tema : Selamatkan Makhluk Hidup (Tema 1)
Sub Tema : Hewan Sahabatku (Sub Tema 2)
Muatan Terpadu : PPKn, Bahasa Indonesia
Pembelajaran ke : 4
Alokasi waktu : 1 hari

A. TUJUAN PEMBELAJARAN

1. Setelah mendengar teks laporan yang dibaca, siswa mampu menemukan ide pokok dengan benar.
2. Setelah berdiskusi, siswa mampu menyusun kesimpulan dari teks yang dibacakan berdasarkan ide pokok yang ditemukan.
3. Setelah membaca teks bacaan, siswa mampu menemukan tiga contoh pelaksanaan sila keempat Pancasila dalam kehidupan sehari-hari dengan benar.
4. Setelah berdiskusi, siswa mampu menerapkan dua kegiatan yang sesuai dengan sila keempat Pancasila dalam kehidupan sehari-hari dengan benar.

B. KEGIATAN PEMBELAJARAN

Kegiatan	Deskripsi Kegiatan	Alokasi Waktu
Kegiatan Pendahuluan	<ol style="list-style-type: none">1. Melakukan Pembukaan dengan Salam dan Dilanjutkan Dengan Membaca Doa (Orientasi)2. Mengaitkan Materi Sebelumnya dengan Materi yang akan dipelajari dan diharapkan dikaitkan dengan pengalaman peserta didik (Apersepsi)3. Memberikan gambaran tentang manfaat mempelajari pelajaran yang akan dipelajari dalam kehidupan sehari-hari. (Motivasi)	15 menit
Kegiatan Inti	<p>Langkah-langkah kegiatan pembelajaran</p> <p>Ayo Berdiskusi</p> <ul style="list-style-type: none">• Siswa memulai kegiatan dengan membaca teks bacaan dan menjawab pertanyaan serta mendiskusikannya dengan teman kelompoknya. <p><i>(Critical Thinking and Problem Formulation)</i></p>	140 menit

Ikan bandeng merupakan ikan pangan yang terkenal di Asia Tenggara.

Ikan ini banyak dikenal orang sebagai ikan air tawar. Habitat asli Ikan Bandeng sebenarnya di laut, tetapi ikan ini dapat hidup di air tawar maupun di air payau.



Ayo Berdiskusi

Ikan bandeng asap merupakan salah satu oleh-oleh yang dapat ditemui di Sidoarjo, Jawa Timur. Banyak orang menyukai produk jenis ikan ini.

Edo membawa oleh-oleh ikan bandeng asap dari Sidoarjo. Ia membawa satu ikan ke sekolah untuk dibagikan kepada temannya saat makan siang. Potongan ikan hanya cukup untuk enam orang.

Saat makan siang tiba, selain sahabatnya, tiga orang temannya yang lain ikut bergabung. Semuanya ada sekitar sembilan orang mengelilingi meja kantin. Edo bingung.

Apa yang harus dilakukan Edo saat ketiga teman lainnya datang?

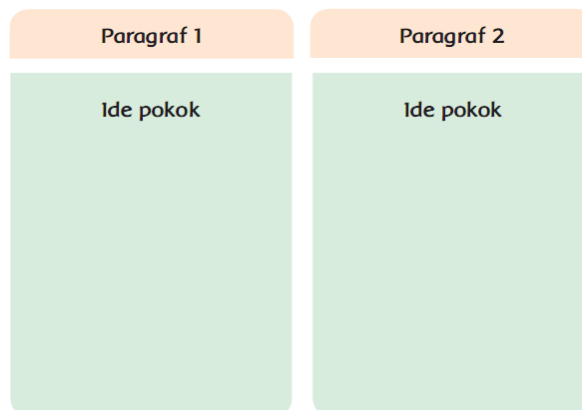
- Guru mendiskusikan jawaban siswa secara klasikal. Guru meminta salah seorang dari siswa untuk mempresentasikan hasilnya. Siswa lain bisa memberikan komentar atau mempertanyakan isi dari yang dipresentasikan.
- Secara individu siswa harus menemukan contoh pengamalan sila keempat dalam kehidupan sehari-hari dan penerapannya. (**HOST**)
- Guru menerangkan daftar periksa yang akan digunakan dalam penilaian.

Tulisan dinilai dengan daftar periksa yang terdapat di halaman penilaian.

- Di akhir kegiatan, guru bersama siswa mendiskusikan kembali tentang pengamalan nilai Pancasila terkait sila keempat.

Ayo Menulis

- Pada kesempatan ini guru menyampaikan informasi kepada siswa bahwa mereka akan mendengarkan guru membaca teks laporan. Siswa harus menyimak dan mengisi diagram berikut. (**Creativity and Innovation**)



- Sebelum membaca teks, guru mengingatkan siswa untuk menyimak dengan saksama. Guru memastikan bahwa semua siswa dapat mendengar suara guru dengan jelas. Teks dibaca perlahan.

	<p style="text-align: center;">Bunglon</p> <ul style="list-style-type: none"> • Bunglon adalah hewan reptil sejenis kadal kecil yang biasa hidup di pohon. Tampilannya mirip hewan purba. Bunglon jantan biasanya mempunyai tanduk, sirip, dan gelambir leher. • Bunglon memiliki kemampuan untuk mengubah warna kulitnya. Bunglon tidak bisa berubah kulit ke semua warna, hanya ke warna-warna tertentu saja. <ul style="list-style-type: none"> • Siswa kemudian mendiskusikan diagramnya dengan teman kelompoknya dan memperbaiki jawabannya apabila perlu. Berdasarkan ide pokok yang ada, setiap siswa kemudian membuat kesimpulan dengan menggunakan kosakata baku. • Guru menyampaikan daftar periksa penilaian kepada siswa. <p style="background-color: #f8d7da; padding: 5px;">Kesimpulan dinilai dengan daftar periksa yang ada pada halaman penilaian.</p>	
<p>Kegiatan Penutup</p>	<p>Kerja Sama dengan Orang Tua</p> <p>Siswa bersama kedua orang tua berdiskusi kepedulian keluarganya sebagai warga masyarakat di lingkungan tempat tinggal.</p> <p>Peserta Didik :</p> <ul style="list-style-type: none"> ➤ Membuat resume (CREATIVITY) dengan bimbingan guru tentang point-point penting yang muncul dalam kegiatan pembelajaran tentang materi yang baru dilakukan. <p>Guru :</p> <ul style="list-style-type: none"> ➤ Memeriksa pekerjaan siswa yang selesai langsung diperiksa. ➤ Peserta didik yang selesai mengerjakan tugas projek/produk/portofolio/unjuk kerja dengan benar diberi hadiah/ pujian 	<p>15 menit</p>

C. PENILAIAN (ASESMEN)

Penilaian terhadap materi ini dapat dilakukan sesuai kebutuhan guru yaitu dari pengamatan sikap, tes pengetahuan dan presentasi unjuk kerja atau hasil karya/projek dengan rubric penilaian.

Mengetahui :
Kepala Sekolah,

Ciparigi,
Guru Kelas VI,

Tatang Suherman, S.Pd.I.
NIP. 196403021984121003

Lina Herlina, S.Pd.SD.
NIP. 196809162006042006

RENCANA PELAKSANAAN PEMBELAJARAN (RPP)
KURIKULUM 2013 (3 KOMPONEN) REVISI 2020
(Sesuai Edaran Mendikbud Nomor 14 Tahun 2019)

Satuan Pendidikan : SDN 2 Ciparigi
Kelas / Semester : 6 /1
Tema : Selamatkan Makhluk Hidup (Tema 1)
Sub Tema : Hewan Sahabatku (Sub Tema 2)
Muatan Terpadu : PPkN, Bahasa Indonesia
Pembelajaran ke : 5
Alokasi waktu : 1 hari

A. TUJUAN

1. Setelah membaca teks tentang ASEAN dan kondisi geografisnya, siswa mampu menyebutkan kehidupan ekonomi dari dua negara terkait kondisi geografisnya dengan benar.
2. Setelah berdiskusi, siswa mampu menulis laporan tentang perbedaan kehidupan ekonomi dari dua negara terkait kondisi geografisnya dengan benar melalui diagram Venn.
3. Setelah melakukan uji coba dengan bahan patung, siswa mampu menemukan cara membuat patung dengan tepat.
4. Dengan menggunakan bahan tanah liat atau lilin malam atau adonan play dough, siswa mampu membuat patung dengan lebih terampil.

B. KEGIATAN PEMBELAJARAN

Kegiatan	Deskripsi Kegiatan	Alokasi Waktu
Kegiatan Pendahuluan	<ol style="list-style-type: none"> 1. Melakukan Pembukaan dengan Salam dan Dilanjutkan Dengan Membaca Doa (Orientasi) 2. Mengaitkan Materi Sebelumnya dengan Materi yang akan dipelajari dan diharapkan dikaitkan dengan pengalaman peserta didik (Apersepsi) 3. Memberikan gambaran tentang manfaat mempelajari pelajaran yang akan dipelajari dalam kehidupan sehari-hari. (Motivasi) 	15 menit
Kegiatan Inti	<p>Langkah-langkah kegiatan pembelajaran</p> <p>Guru menempel peta ASEAN di papan tulis dan kembali mendiskusikan wilayahnya.</p> <p>Ayo Membaca</p> <ul style="list-style-type: none"> • Di awal pembelajaran, guru meminta siswa untuk melanjutkan pekerjaan mereka terkait negara ASEAN. Siswa membuka kembali catatan yang ada pada diagram Venn-nya. • Guru mengingatkan siswa untuk membaca informasi terlebih dahulu tentang kondisi geografis negara ASEAN terkait kehidupan ekonominya. Siswa kemudian mendiskusikan isi bacaan dengan teman kelompoknya. 	140 menit

- Guru membimbing diskusi, berjalan berkeliling dari kelompok satu ke kelompok lain untuk memastikan bahwa setiap anggota berpartisipasi aktif.

Ayo Membaca

Kamu sudah belajar tentang negara-negara ASEAN terkait kegiatan ekonominya.
Bacalah informasi berikut dengan saksama.

Kegiatan Ekonomi Negara-Negara ASEAN

Indonesia mengekspor hasil bumi seperti timah, tembaga, besi, minyak, gas, dan nikel. Selain itu, Indonesia menghasilkan pupuk, tapioka, karet, kopi, kelapa sawit, dan tembakau. Ikan tuna, udang, dan teh juga diekspor ke negara lain.
Brunei Darussalam terkenal sebagai pengekspor minyak mentah, gas alam, dan produk minyak.

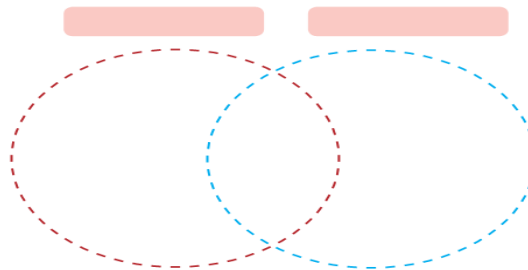
Guru melakukan penilaian terhadap satu kelompok saat mereka berdiskusi. Saat menilai, guru menggunakan rubrik. Siswa yang belum dinilai pada kesempatan ini dapat dinilai saat mereka melakukan diskusi di kesempatan lain.

- Guru dapat menawari mereka untuk mencari informasi lebih melalui guru atau bahan bacaan lain apabila tersedia.
- Seperti biasa, guru menunjukkan daftar periksa yang akan digunakan untuk menilai pekerjaan siswa.
- Guru kemudian mengajak siswa untuk berdiskusi tentang hasil pekerjaannya.

Diagram Venn dinilai dengan menggunakan daftar periksa yang ada di halaman penilaian.

Ayo Berkreasi


- Siswa diingatkan untuk mengambil model patung dan melanjutkan pengerjaannya.
- Guru berkeliling kelas untuk mengamati kegiatan siswa dan memberikan bantuan apabila mereka membutuhkan.
- Setelah selesai dengan kegiatan, siswa diingatkan untuk menjaga kebersihan dan mengembalikan pekerjaannya pada tempat semula. (*Creativity and Innovation*)



Sampaikan hasil pekerjaanmu kepada gurumu.

Ayo Berkreasi!

Foto di samping adalah patung di Indramayu. Buah mangga merupakan identitas kota tersebut. Begitu pula dengan patung Rusa. Banyak seniman menggunakan benda atau makhluk hidup di sekitar sebagai inspirasi mereka. Patung apa yang kamu buat? Pada pembelajaran dua kamu sudah menentukan model patungmu. Lanjutkan kreasimu sampai selesai. Saat mengerjakan patungmu, kamu harus sabar dan bekerja dengan tekun.



	Guru mencatat proses kegiatan siswa dengan menggunakan catatan anekdot yang ada di halaman penilaian.	
Kegiatan Penutup	<p>Kerja Sama dengan Orang Tua Siswa bersama kedua orang tua berdiskusi kepedulian keluarganya sebagai warga masyarakat di lingkungan tempat tinggal.</p> <p>Peserta Didik :</p> <ul style="list-style-type: none"> ➤ Membuat resume (CREATIVITY) dengan bimbingan guru tentang point-point penting yang muncul dalam kegiatan pembelajaran tentang materi yang baru dilakukan. <p>Guru :</p> <ul style="list-style-type: none"> ➤ Memeriksa pekerjaan siswa yang selesai langsung diperiksa. ➤ Peserta didik yang selesai mengerjakan tugas projek/produk/portofolio/unjuk kerja dengan benar diberi hadiah/ pujian 	15 menit

C. PENILAIAN (ASESMEN)

Penilaian terhadap materi ini dapat dilakukan sesuai kebutuhan guru yaitu dari pengamatan sikap, tes pengetahuan dan presentasi unjuk kerja atau hasil karya/projek dengan rubric penilaian.

Mengetahui :
Kepala Sekolah,

Ciparigi,
Guru Kelas VI,

Tatang Suherman, S.Pd.I.
NIP. 196403021984121003

Lina Herlina, S.Pd.SD.
NIP. 196809162006042006

RENCANA PELAKSANAAN PEMBELAJARAN (RPP)
KURIKULUM 2013 (3 KOMPONEN) REVISI 2020
(Sesuai Edaran Mendikbud Nomor 14 Tahun 2019)

Satuan Pendidikan : SDN 2 Ciparigi
Kelas / Semester : 6 /1
Tema : Selamatkan Makhluk Hidup (Tema 1)
Sub Tema : Hewan Sahabatku (Sub Tema 2)
Muatan Terpadu : PPKn, Bahasa Indonesia
Pembelajaran ke : 6
Alokasi waktu : 1 hari

A. TUJUAN PEMBELAJARAN

1. Setelah mendengar teks laporan yang dibacakan, siswa mampu menemukan ide pokok dengan benar.
2. Setelah berdiskusi, siswa mampu menyusun kesimpulan dari teks yang dibacakan berdasarkan ide pokok yang ditemukan.
3. Setelah membaca teks, siswa mampu menemukan tiga contoh pelaksanaan sila kelima Pancasila terkait menjaga tumbuhan dengan tepat.
4. Setelah berdiskusi, siswa mampu menerapkan dua kegiatan yang sesuai dengan sila kelima Pancasila terkait menjaga tumbuhan dengan detail.

B. KEGIATAN PEMBELAJARAN

Kegiatan	Deskripsi Kegiatan	Alokasi Waktu
Kegiatan Pendahuluan	<ol style="list-style-type: none"> 1. Melakukan Pembukaan dengan Salam dan Dilanjutkan Dengan Membaca Doa (Orientasi) 2. Mengaitkan Materi Sebelumnya dengan Materi yang akan dipelajari dan diharapkan dikaitkan dengan pengalaman peserta didik (Apersepsi) 3. Memberikan gambaran tentang manfaat mempelajari pelajaran yang akan dipelajari dalam kehidupan sehari-hari. (Motivasi) 	15 menit
Kegiatan Inti	<p>Langkah-langkah kegiatan pembelajaran</p> <p>Ayo Membaca</p> <ul style="list-style-type: none"> • Siswa melanjutkan kegiatan dengan membaca teks yang ada pada buku pelajaran. Siswa membaca teks dalam hati. Guru memberikan waktu sekitar 2 menit. • Pada kesempatan ini guru menyampaikan informasi kepada siswa bahwa mereka akan mendengarkan guru membaca teks laporan. Siswa harus menyimaknya dn membuat kesimpulan. • Sebelum membaca teks, guru mengingatkan siswa untuk menyimak dengan saksama. Guru memastikan bahwa semua siswa dapat mendengar suara guru dengan jelas. Teks dibaca perlahan. 	140 menit

Ayo Membaca

Tahukah kamu kelelawar?

Hewan ini memiliki fakta yang menarik. Kelelawar memiliki indra pendengaran yang sangat baik, lebih baik daripada manusia. Berikut ini fakta tentang kelelawar:

1. Kelelawar merupakan hewan mamalia.
2. Tubuh kelelawar sangat bersih.
3. Pada umumnya kelelawar mempunyai satu anak dalam satu tahun.
4. Kelelawar hidup 20 sampai 30 tahun.
5. Kelelawar berperan besar dalam penyebaran dan perbaikan tanaman.
6. Kotoran kelelawar yang menempel pada gigi kamu akan memestirasi ekosistem, karena pada kotoran tersebut beberapa bakteri dan organisme lain mengartikan hidup.
7. Kelelawar tidur di siang hari dan mencari makan di malam hari.



Kegiatan hari ini membutuhkan panca indra pendengaran. Kamu harus konsentrasi agar kegiatan dapat berjalan dengan lancar. Carum akan membacakan teks laporan dan kamu harus menyimpulkannya. Kesimpulanmu harus ditulis dengan menggunakan kosakata baku. Simbahlah gurumu dengan sopan.

Sampaikan hasilnya kepada teman kelompokmu dan serahkan kepada gurumu.

Hiu Gergaji

- Hiu gergaji hidup di Danau Sentani. Hiu gergaji dikenal dengan nama pari atau hiu sentani karena memang hidup di Danau Sentani, Papua.
- Hiu gergaji menggunakan giginya yang berjumlah 14 hingga 22 gigi gergaji. Ia menggunakan giginya ini untuk mencari makan dan pertahanan diri. Tubuhnya berwarna keabu-abuan dan ramping. Ia dapat berenang dengan cepat.

- Siswa kemudian mendiskusikan kesimpulannya dengan teman kelompoknya dan memperbaiki jawabannya apabila perlu.
- Secara klasikal siswa mendiskusikan hasilnya. Guru meminta satu atau dua siswa untuk membacakan kesimpulan dan membahasnya. Siswa diberi kesempatan untuk memperbaiki pekerjaannya.
- Secara individu siswa menuliskan kesimpulan secara utuh. Siswa diingatkan untuk menulis kesimpulan dengan menggunakan kosakata baku.

(Creativity and Innovation, Mandiri)

Guru berkeliling untuk memberikan bantuan saat siswa berdiskusi. Guru bisa memberikan pertanyaan pancingan apabila diskusi tidak berjalan lancar.

Kesimpulan dinilai dengan daftar periksa yang ada di halaman penilaian.

Ayo Menulis

- Guru dapat memulai kegiatan berikutnya dengan mengajak siswa untuk membaca teks bacaan dan menjawab pertanyaannya.
- Guru memimpin berdiskusi secara klasikal dan meminta mereka untuk saling mengomentari pendapatnya.
- Setiap siswa kemudian menulis terkait dengan rencana penerapan sila kelima dalam kehidupan sehari-hari. **(Mandiri)**
- Siswa menyampaikan hasilnya kepada teman kelompok. Setelah itu mereka menyampaikannya kepada guru.

	Tulisan dinilai dengan menggunakan daftar periksa yang ada di halaman penilaian.	
Kegiatan Penutup	<p>A. Ayo Renungkan</p> <ul style="list-style-type: none"> • Siswa melakukan perenungan dengan menjawab pertanyaan yang terdapat dalam Buku Siswa. • Guru dapat menambahkan pertanyaan perenungan berdasarkan panduan yang terdapat pada lampiran Buku Guru. <p>B. dengan Orang Tua</p> <ul style="list-style-type: none"> • Siswa diminta mengamati lingkungan di sekitar tentang pengamalan sila kelima. Siswa mencatat hal baik apa yang dapat dicontoh. • Siswa menyampaikan hasilnya kepada guru. <p>C. Menyanyikan salah satu lagu daerah untuk menumbuhkan Nasionalisme, Persatuan, dan Toleransi</p> <p>D. Salam dan doa penutup dipimpin oleh salah satu siswa (Religius)</p>	15 menit

C. PENILAIAN (ASESMEN)

Penilaian terhadap materi ini dapat dilakukan sesuai kebutuhan guru yaitu dari pengamatan sikap, tes pengetahuan dan presentasi unjuk kerja atau hasil karya/projek dengan rubric penilaian.

Mengetahui :
Kepala Sekolah,

Ciparigi,
Guru Kelas VI,

Tatang Suherman, S.Pd.I.
NIP. 196403021984121003

Lina Herlina, S.Pd.SD.
NIP. 196809162006042006

RENCANA PELAKSANAAN PEMBELAJARAN (RPP)
KURIKULUM 2013 (3 KOMPONEN) REVISI 2020
(Sesuai Edaran Mendikbud Nomor 14 Tahun 2019)

Satuan Pendidikan : SDN 2 Ciparigi
Kelas / Semester : 6 /1
Tema : Selamatkan Makhluk Hidup (Tema 1)
Sub Tema : Ayo, Selamatkan Hewan dan Tumbuhan (Sub Tema 3)
Muatan Terpadu : Bahasa Indonesia, IPA, IPS
Pembelajaran ke : 1
Alokasi waktu : 1 hari

A. TUJUAN PEMBELAJARAN

1. Setelah membaca teks laporan pengamatan, siswa mampu menemukan ide pokok dengan bantuan diagram.
2. Setelah berdiskusi, siswa mampu menulis kesimpulan dengan terperinci.
3. Setelah membaca teks, siswa mampu menjawab pertanyaan tentang pelestarian hewan dengan tepat.
4. Setelah berdiskusi, siswa mampu melaporkan cara melestarikan hewan di lingkungan setempat dengan tepat.
5. Setelah membaca teks tentang kehidupan politik di negara ASEAN, siswa mampu menyebutkan kehidupan politiknya dari dua negara terkait kondisi geografisnya dengan benar.
6. Setelah berdiskusi, siswa mampu menulis laporan tentang perbedaan kehidupan politik dari dua negara terkait kondisi geografisnya dengan benar melalui diagram Venn.

B. KEGIATAN PEMBELAJARAN

Kegiatan	Deskripsi Kegiatan	Alokasi Waktu
Kegiatan Pendahuluan	<ol style="list-style-type: none"> 1. Melakukan Pembukaan dengan Salam dan Dilanjutkan Dengan Membaca Doa (Orientasi) 2. Mengaitkan Materi Sebelumnya dengan Materi yang akan dipelajari dan diharapkan dikaitkan dengan pengalaman peserta didik (Apersepsi) 3. Memberikan gambaran tentang manfaat mempelajari pelajaran yang akan dipelajari dalam kehidupan sehari-hari. (Motivasi) 	15 menit
Kegiatan Inti	<p>Langkah-langkah kegiatan pembelajaran</p> <p>Ayo Mengamati</p> <ul style="list-style-type: none"> • Guru membuka pembelajaran dengan mengajak siswa untuk menyampaikan apa yang mereka ketahui tentang hewan dan tumbuhan terkait perkembangbiakan, manfaat atau pelestariannya apabila memungkinkan. • Setiap siswa menuliskan masing-masing dua hal. Guru mendiskusikannya secara klasikal. Setiap siswa bisa menanyakan hal yang belum jelas. <p>(Mandiri, Critical Thinking and Problem Fomulation)</p>	140 menit

- iswa diminta untuk mengamati gambar dan menjawab pertanyaannya. Guru memberi waktu sekitar lima menit. Jawaban siswa didiskusikan secara klasikal. Guru dapat memberi penguatan.
- Guru membimbing diskusi, berjalan berkeliling dari kelompok satu ke kelompok lain untuk memastikan bahwa setiap anggota berpartisipasi aktif.
- Guru mengajak satu atau dua siswa untuk menyampaikan hasil diskusinya, lalu memberi penguatan kepada seluruh siswa mengenai jawaban yang diharapkan. Guru dapat memberi kesempatan kepada seluruh siswa untuk memberikan komentar dari jawaban yang ada. Guru tidak menjawab langsung, namun memberi kesempatan kepada siswa lain untuk mencoba menjawab pertanyaan yang diajukan oleh temannya. Guru dapat menguatkan jawaban-jawaban yang ada.
- Siswa melanjutkan kegiatan dengan membaca teks dan menjawab pertanyaannya. Guru dapat memberikan penguatan.(*Collaburation*)

Pelestarian hewan dan tumbuhan sangat bermanfaat bagi kelangsungan hidup manusia.

Ayo Menulis

- Setiap siswa melanjutkan kegiatan dengan menulis informasi tentang hewan yang ada di sekitar berdasarkan:
 - ciri-ciri khusus dan habitat asli,
 - manfaat hewan,
 - jumlah populasinya saat ini,
 - penyebab kelangkaan,
 - langkah-langkah yang dilakukan pemerintah daerah untuk melindungi kelestariannya, dan
 - langkah-langkahmu sebagai pelajar untuk melindungi kelestariannya.Siswa menyampaikan tulisannya di kelompoknya.

Ayo Berdiskusi

- Siswa membaca teks tentang pelestarian hewan dan tumbuhan “Ayo Lestarikan Hewan dan Tumbuhan Langka Indonesia”. Guru memberikan waktu sekitar tiga menit kepada siswa.
- Siswa kemudian menuliskan ide pokok dari bacaan dan mendiskusikannya dengan teman di sebelah atau di kelompok. Setiap siswa mendengarkan masukan dan memperbaiki tulisannya. Guru memberikan penguatan.
- Berdasarkan penguatan guru, siswa kemudian menulis kesimpulan dari apa yang dibaca dan didiskusikan. Siswa diingatkan agar menggunakan kosakata baku.

	<ul style="list-style-type: none"> Guru menyampaikan daftar periksa penilaian kepada siswa. <i>(Critical Thinking and Problem Formulation)</i> <p>Ayo Membaca</p> <ul style="list-style-type: none"> Siswa membaca teks tentang kehidupan politik dan kondisi geografis negara-negara ASEAN. Dalam kelompoknya, setiap siswa diminta untuk menyampaikan kondisi geografis negara ASEAN dan kehidupan politiknya. Siswa kemudian diminta untuk menyampaikan kembali apa yang dibacanya. Guru memberikan penguatan tentang kehidupan politik negara ASEAN. Pada pertemuan sebelumnya, siswa memilih dua negara ASEAN dan menuliskan kehidupan ekonominya. Untuk melengkapi informasi dua negara tersebut, siswa diminta untuk membandingkan negara-negara tersebut dari kehidupan politiknya. Siswa menyampaikan hasilnya kepada teman di sebelahnya. 	
Kegiatan Penutup	<p>Kerja Sama dengan Orang Tua</p> <p>Siswa bersama kedua orang tua berdiskusi kepedulian keluarganya sebagai warga masyarakat di lingkungan tempat tinggal.</p> <p>Peserta Didik :</p> <ul style="list-style-type: none"> Membuat resume (CREATIVITY) dengan bimbingan guru tentang point-point penting yang muncul dalam kegiatan pembelajaran tentang materi yang baru dilakukan. <p>Guru :</p> <ul style="list-style-type: none"> Memeriksa pekerjaan siswa yang selesai langsung diperiksa. Peserta didik yang selesai mengerjakan tugas projek/produk/portofolio/unjuk kerja dengan benar diberi hadiah/ pujian 	15 menit

C. PENILAIAN (ASESMEN)

Penilaian terhadap materi ini dapat dilakukan sesuai kebutuhan guru yaitu dari pengamatan sikap, tes pengetahuan dan presentasi unjuk kerja atau hasil karya/projek dengan rubric penilaian.

Mengetahui :
Kepala Sekolah,

Ciparigi,
Guru Kelas VI,

Tatang Suherman, S.Pd.I.
NIP. 196403021984121003

Lina Herlina, S.Pd.SD.
NIP. 196809162006042006

RENCANA PELAKSANAAN PEMBELAJARAN (RPP)
KURIKULUM 2013 (3 KOMPONEN) REVISI 2020
(Sesuai Edaran Mendikbud Nomor 14 Tahun 2019)

Satuan Pendidikan : SDN 2 Ciparigi
Kelas / Semester : 6 /1
Tema : Selamatkan Makhluk Hidup (Tema 1)
Sub Tema : Ayo, Selamatkan Hewan dan Tumbuhan (Sub Tema 3)
Muatan Terpadu : Bahasa Indonesia, IPA, IPS
Pembelajaran ke : 2
Alokasi waktu : 1 hari

A. TUJUAN PEMBELAJARAN

1. Setelah membaca teks laporan pengamatan, siswa mampu menemukan ide pokok dengan bantuan diagram.
2. Setelah berdiskusi, siswa mampu menulis kesimpulan dengan terperinci.
3. Setelah membaca teks, siswa mampu menjawab pertanyaan tentang pelestarian hewan dengan tepat.
4. Setelah berdiskusi, siswa mampu melaporkan cara melestarikan hewan di lingkungan setempat dengan tepat.
5. Setelah membaca teks tentang kehidupan politik di negara ASEAN, siswa mampu menyebutkan kehidupan politiknya dari dua negara terkait kondisi geografisnya dengan benar.
6. Setelah berdiskusi, siswa mampu menulis laporan tentang perbedaan kehidupan politik dari dua negara terkait kondisi geografisnya dengan benar melalui diagram Venn.

B. KEGIATAN PEMBELAJARAN

Kegiatan	Deskripsi Kegiatan	Alokasi Waktu
Kegiatan Pendahuluan	<ol style="list-style-type: none"> 1. Melakukan Pembukaan dengan Salam dan Dilanjutkan Dengan Membaca Doa (Orientasi) 2. Mengaitkan Materi Sebelumnya dengan Materi yang akan dipelajari dan diharapkan dikaitkan dengan pengalaman peserta didik (Apersepsi) 3. Memberikan gambaran tentang manfaat mempelajari pelajaran yang akan dipelajari dalam kehidupan sehari-hari. (Motivasi) 	15 menit
Kegiatan Inti	<p>Langkah-langkah kegiatan pembelajaran</p> <p>Ayo Mengamati</p> <ul style="list-style-type: none"> • Guru membuka pembelajaran dengan mengajak siswa untuk menyampaikan apa yang mereka ketahui tentang hewan dan tumbuhan terkait perkembangbiakan, manfaat atau pelestariannya apabila memungkinkan. • Setiap siswa menuliskan masing-masing dua hal. Guru mendiskusikannya secara klasikal. Setiap siswa bisa menanyakan hal yang belum jelas. <p>(Mandiri, Critical Thinking and Problem Fomulation)</p>	140 menit

- iswa diminta untuk mengamati gambar dan menjawab pertanyaannya. Guru memberi waktu sekitar lima menit. Jawaban siswa didiskusikan secara klasikal. Guru dapat memberi penguatan.
- Guru membimbing diskusi, berjalan berkeliling dari kelompok satu ke kelompok lain untuk memastikan bahwa setiap anggota berpartisipasi aktif.
- Guru mengajak satu atau dua siswa untuk menyampaikan hasil diskusinya, lalu memberi penguatan kepada seluruh siswa mengenai jawaban yang diharapkan. Guru dapat memberi kesempatan kepada seluruh siswa untuk memberikan komentar dari jawaban yang ada. Guru tidak menjawab langsung, namun memberi kesempatan kepada siswa lain untuk mencoba menjawab pertanyaan yang diajukan oleh temannya. Guru dapat menguatkan jawaban-jawaban yang ada.
- Siswa melanjutkan kegiatan dengan membaca teks dan menjawab pertanyaannya. Guru dapat memberikan penguatan. (*Collaburation*)

Pelestarian hewan dan tumbuhan sangat bermanfaat bagi kelangsungan hidup manusia.

Ayo Menulis

- Setiap siswa melanjutkan kegiatan dengan menulis informasi tentang hewan yang ada di sekitar berdasarkan:
 - ciri-ciri khusus dan habitat asli,
 - manfaat hewan,
 - jumlah populasinya saat ini,
 - penyebab kelangkaan,
 - langkah-langkah yang dilakukan pemerintah daerah untuk melindungi kelestariannya, dan
 - langkah-langkahmu sebagai pelajar untuk melindungi kelestariannya. Siswa menyampaikan tulisannya di kelompoknya.

Ayo Berdiskusi

- Siswa membaca teks tentang pelestarian hewan dan tumbuhan “Ayo Lestarkan Hewan dan Tumbuhan Langka Indonesia”. Guru memberikan waktu sekitar tiga menit kepada siswa.
- Siswa kemudian menuliskan ide pokok dari bacaan dan mendiskusikannya dengan teman di sebelah atau di kelompok. Setiap siswa mendengarkan masukan dan memperbaiki tulisannya. Guru memberikan penguatan.
- Berdasarkan penguatan guru, siswa kemudian menulis kesimpulan dari apa yang dibaca dan didiskusikan. Siswa diingatkan agar menggunakan kosakata baku.

	<ul style="list-style-type: none"> Guru menyampaikan daftar periksa penilaian kepada siswa. <i>(Critical Thinking and Problem Formulation)</i> <p>Ayo Membaca</p> <ul style="list-style-type: none"> Siswa membaca teks tentang kehidupan politik dan kondisi geografis negara-negara ASEAN. Dalam kelompoknya, setiap siswa diminta untuk menyampaikan kondisi geografis negara ASEAN dan kehidupan politiknya. Siswa kemudian diminta untuk menyampaikan kembali apa yang dibacanya. Guru memberikan penguatan tentang kehidupan politik negara ASEAN. Pada pertemuan sebelumnya, siswa memilih dua negara ASEAN dan menuliskan kehidupan ekonominya. Untuk melengkapi informasi dua negara tersebut, siswa diminta untuk membandingkan negara-negara tersebut dari kehidupan politiknya. Siswa menyampaikan hasilnya kepada teman di sebelahnya. 	
Kegiatan Penutup	<p>Kerja Sama dengan Orang Tua</p> <p>Siswa bersama kedua orang tua berdiskusi kepedulian keluarganya sebagai warga masyarakat di lingkungan tempat tinggal.</p> <p>Peserta Didik :</p> <ul style="list-style-type: none"> Membuat resume (CREATIVITY) dengan bimbingan guru tentang point-point penting yang muncul dalam kegiatan pembelajaran tentang materi yang baru dilakukan. <p>Guru :</p> <ul style="list-style-type: none"> Memeriksa pekerjaan siswa yang selesai langsung diperiksa. Peserta didik yang selesai mengerjakan tugas projek/produk/portofolio/unjuk kerja dengan benar diberi hadiah/ pujian 	15 menit

C. PENILAIAN (ASESMEN)

Penilaian terhadap materi ini dapat dilakukan sesuai kebutuhan guru yaitu dari pengamatan sikap, tes pengetahuan dan presentasi unjuk kerja atau hasil karya/projek dengan rubric penilaian.

Mengetahui :
Kepala Sekolah,

Ciparigi,
Guru Kelas VI,

Tatang Suherman, S.Pd.I.
NIP. 196403021984121003

Lina Herlina, S.Pd.SD.
NIP. 196809162006042006



RENCANA PELAKSANAAN PEMBELAJARAN (RPP)
KURIKULUM 2013 (3 KOMPONEN) REVISI 2020
(Sesuai Edaran Mendikbud Nomor 14 Tahun 2019)

Satuan Pendidikan : SDN 2 Ciparigi
Kelas / Semester : 6 /1
Tema : Selamatkan Makhluk Hidup (Tema 1)
Sub Tema : Ayo, Selamatkan Hewan dan Tumbuhan (Sub Tema 3)
Muatan Terpadu : Bahasa Indonesia, IPA
Pembelajaran ke : 3
Alokasi waktu : 1 hari

A. TUJUAN PEMBELAJARAN

1. Setelah mengamati dan mencari informasi, siswa mampu mengidentifikasi cara pelestarian hewan/tumbuhan dengan tepat.
2. Setelah berdiskusi, siswa mampu membuat poster tentang pelestarian hewan/tumbuhan dengan detail.
3. Setelah membaca teks, siswa mampu menemukan ide pokok dengan bantuan diagram.
4. Setelah menemukan ide pokok dari teks yang dibaca, siswa mampu membuat penilaian terhadap suatu kesimpulan dengan detail

B. KEGIATAN PEMBELAJARAN

Kegiatan	Deskripsi Kegiatan	Alokasi Waktu
Kegiatan Pendahuluan	<ol style="list-style-type: none"> 1. Melakukan Pembukaan dengan Salam dan Dilanjutkan Dengan Membaca Doa (Orientasi) 2. Mengaitkan Materi Sebelumnya dengan Materi yang akan dipelajari dan diharapkan dikaitkan dengan pengalaman peserta didik (Apersepsi) 3. Memberikan gambaran tentang manfaat mempelajari pelajaran yang akan dipelajari dalam kehidupan sehari-hari. (Motivasi) 	15 menit
Kegiatan Inti	<p>Langkah-langkah kegiatan pembelajaran</p> <p>Ayo Mengamati</p> <ul style="list-style-type: none"> • Siswa melanjutkan kegiatan dengan mengamati gambar pada buku pelajaran dan mendiskusikannya dalam kelompok. (Critical Thinking and Problem Formulation) <p style="text-align: center;">Ayo Mengamati </p> <p style="text-align: center;">Analisislah gambar seri berikut! Perkembangbiakan Generatif</p> <div style="text-align: center;">  </div>	140 menit

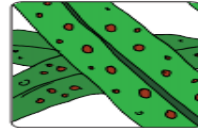
- Guru menginformasikan kepada siswa bahwa mereka sudah belajar tentang manfaat perkembangbiakan hewan dan tumbuhan. Semua cara perkembangbiakan membawa manfaat yang besar bagi kehidupan makhluk hidup.

Ayo Mencoba

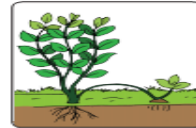
- Guru menyampaikan informasi kepada siswa bahwa mereka akan membuat poster. Mereka sudah mempelajari poster di kelas sebelumnya.



Tunas Adventif



Spora



Geragih

Perkembangbiakan generatif, yaitu perkembangbiakan tumbuhan melalui perkawinan sel kelamin jantan (benang sari) dan sel kelamin betina (putik).
Perkembangbiakan vegetatif, yaitu perkembangbiakan tumbuhan tanpa perkawinan.

Dengan membantu perkembangbiakan tumbuhan, berarti kamu telah ikut melestarikan keberadaannya. Itulah wujud syukur kita kepada Tuhan Yang Maha Esa.



Ayo Mencoba




Berkreasi Membuat Poster

Buatlah poster tentang pelestarian hewan atau tumbuhan di daerahmu. Buat postermu semenarik mungkin, rapi, dan mudah dipahami.

Poster adalah karya seni atau desain grafis yang berisi komposisi gambar dan huruf yang menarik di atas kertas berukuran besar dan berisi pesan-pesan. Poster biasanya ditempel di tembok, di tempat umum, di kendaraan, dan di tempat strategis yang dikunjungi banyak orang dan mudah dibaca.

- Siswa kemudian mempelajari bagaimana membuat poster terutama membuat desain hewan atau tumbuhan. Siswa dapat membuat poster tentang pelestarian hewan atau tumbuhan.



- Siswa dapat mengampanyekan pelestarian hewan atau makhluk hidup kepada adik kelasnya. (***Creativity and Innovation***)

Poster dinilai dengan menggunakan rubrik dan disosialisasikan kepada siswa. Rubrik dapat dilihat di halaman penilaian.

	<p>Ayo Menulis</p> <ul style="list-style-type: none"> • Pada kesempatan ini guru menyampaikan informasi kepada siswa bahwa mereka akan menilai kesimpulan teman dengan menggunakan ciri-ciri kesimpulan yang baik. <div style="border: 1px dashed red; padding: 5px;"> <p>Kesimpulan yang baik adalah</p> <ul style="list-style-type: none"> • pesan yang ingin disampaikan kepada pembaca, • intisari dari tulisan, • dimulai dari spesifik ke umum, • menggunakan kosa kata baku, • suatu pernyataan yang dibuat berdasarkan ide pokok dan kata kunci dari kalimat penjelas dengan kalimat sendiri. </div> <ul style="list-style-type: none"> • Sebelumnya siswa mengambil kesimpulan yang telah dihasilkan di pertemuan sebelumnya. Siswa menukarkan pekerjaannya kepada teman di sebelahnya dan saling menilai. • Siswa kemudian mendiskusikan hasil penilaiannya. • Guru menyampaikan daftar periksa penilaian kepada siswa. <p style="background-color: #f8d7da; padding: 5px;">Komentar dinilai dengan daftar periksa yang ada di halaman penilaian.</p>	
<p>Kegiatan Penutup</p>	<p>Kerja Sama dengan Orang Tua</p> <p>Siswa bersama kedua orang tua berdiskusi kepedulian keluarganya sebagai warga masyarakat di lingkungan tempat tinggal.</p> <p>Peserta Didik :</p> <ul style="list-style-type: none"> ➢ Membuat resume (CREATIVITY) dengan bimbingan guru tentang point-point penting yang muncul dalam kegiatan pembelajaran tentang materi yang baru dilakukan. <p>Guru :</p> <ul style="list-style-type: none"> ➢ Memeriksa pekerjaan siswa yang selesai langsung diperiksa. ➢ Peserta didik yang selesai mengerjakan tugas projek/produk/portofolio/unjuk kerja dengan benar diberi hadiah/pujian 	<p>15 menit</p>

C. PENILAIAN (ASESMEN)

Penilaian terhadap materi ini dapat dilakukan sesuai kebutuhan guru yaitu dari pengamatan sikap, tes pengetahuan dan presentasi unjuk kerja atau hasil karya/projek dengan rubric penilaian.

Mengetahui :
Kepala Sekolah,

Ciparigi,
Guru Kelas VI,

Tatang Suherman, S.Pd.I.
NIP. 196403021984121003

Lina Herlina, S.Pd.SD.
NIP. 196809162006042006

RENCANA PELAKSANAAN PEMBELAJARAN (RPP)
KURIKULUM 2013 (3 KOMPONEN) REVISI 2020
(Sesuai Edaran Mendikbud Nomor 14 Tahun 2019)

Satuan Pendidikan : SDN 2 Ciparigi
Kelas / Semester : 6 /1
Tema : Selamatkan Makhluk Hidup (Tema 1)
Sub Tema : Ayo, Selamatkan Hewan dan Tumbuhan (Sub Tema 3)
Muatan Terpadu : PPkN, SBdP
Pembelajaran ke : 4
Alokasi waktu : 1 hari

A. TUJUAN

1. Setelah membaca kesimpulan dari teks laporan hasil pengamatan, siswa mampu menyebutkan pokok-pokok penting dengan tepat.
2. Setelah berdiskusi, siswa mampu menilai kesimpulan teman dari teks yang dibaca dengan rinci.
3. Setelah membaca komik tentang penerapan sila Pancasila, siswa mampu menemukan contoh pelaksanaan sila Pancasila terkait peduli tumbuhan/hewan.
4. Setelah berdiskusi, siswa mampu membuat komik terkait tentang peduli tumbuhan/hewan.

B. KEGIATAN PEMBELAJARAN

Kegiatan	Deskripsi Kegiatan	Alokasi Waktu
Kegiatan Pendahuluan	<ol style="list-style-type: none"> 1. Melakukan Pembukaan dengan Salam dan Dilanjutkan Dengan Membaca Doa (Orientasi) 2. Mengaitkan Materi Sebelumnya dengan Materi yang akan dipelajari dan diharapkan dikaitkan dengan pengalaman peserta didik (Apersepsi) 3. Memberikan gambaran tentang manfaat mempelajari pelajaran yang akan dipelajari dalam kehidupan sehari-hari. (Motivasi) 	15 menit
Kegiatan Inti	<p>Langkah-langkah kegiatan pembelajaran</p> <p>Ayo Berdiskusi</p> <ul style="list-style-type: none"> • Siswa memulai kegiatan dengan membaca komik tentang peduli hewan/tumbuhan. Siswa kemudian menuliskan pendapatnya. • Guru mendiskusikan jawaban siswa secara klasikal. Guru meminta salah seorang dari siswa untuk mempresentasikan hasilnya. Siswa lain bisa memberikan komentar atau mempertanyakan isi dari yang dipresentasikan. 	140 menit

Perhatikan lingkungan di sekitarmu! Ada banyak hewan, bukan? Tahukah kamu bahwa menyayangi hewan adalah wujud dari rasa syukur kita kepada Tuhan Yang Maha Esa?



Menyayangi binatang adalah wujud dari penerapan sikap yang sesuai dengan sila Pancasila.

- Secara individu siswa harus menemukan contoh pengamalan sila Pancasila terkait menyayangi tumbuhan/hewan dalam bentuk komik.
- Guru dan siswa berdiskusi tentang komik.
(Critical Thinking and Problem Formulation)

Komik adalah cerita bergambar. Isinya berupa gambar-gambar yang disusun berurutan dan saling berhubungan. Komik memiliki balon kata-kata (dialog).

- Siswa kemudian membuat cerita dan memikirkan gambar serta percakapan yang dibutuhkan untuk komiknya.

Guru berkeliling mengamati kegiatan siswa dan memberikan bantuan apabila dibutuhkan.

Ayo Menulis

- Pada kesempatan ini, guru menyampaikan informasi kepada siswa bahwa mereka akan menilai kesimpulan teman.
- Siswa membaca teks dalam hati. Guru memberi dua menit kepada siswa.



Bunga Melati berasal dari Asia Selatan. Tanaman perdu ini tumbuh di negara Asia Tenggara seperti Indonesia dan Malaysia. Bunga melati putih ditetapkan sebagai bunga nasional Indonesia.

Melati mempunyai bentuk mahkota yang sederhana. Melati memiliki bunga

berwarna putih dan aroma yang lembut menenangkan. Pemeliharaan melati cukup mudah.

Susunan bunga melati menyirip dan berhadapan. Bagian-bagian bunganya terdiri dari tangkai anak bunga yang di ujungnya terdapat daun pelindung berbentuk benang berjumlah 7 helai, disambung dengan tangkai bunga.

- Siswa kemudian membuat kesimpulan dan menukarkannya dengan teman sebelah.

	<ul style="list-style-type: none"> • Siswa menilai kesimpulan teman. Setelah itu mereka saling mendiskusikan penilaian. Guru memberikan arahan kepada yang membutuhkan. • Kesimpulan dan komentar terhadap hasil kesimpulan teman disampaikan kepada guru. (<i>Critical Thinking and Problem Formulation, Creativity and Innovation</i>) <p>Tulisan dinilai dengan daftar periksa pada halaman penilaian.</p>	
Kegiatan Penutup	<p>Kerja Sama dengan Orang Tua</p> <p>Siswa bersama kedua orang tua berdiskusi kepedulian keluarganya sebagai warga masyarakat di lingkungan tempat tinggal.</p> <p>Peserta Didik :</p> <ul style="list-style-type: none"> ➤ Membuat resume (CREATIVITY) dengan bimbingan guru tentang point-point penting yang muncul dalam kegiatan pembelajaran tentang materi yang baru dilakukan. <p>Guru :</p> <ul style="list-style-type: none"> ➤ Memeriksa pekerjaan siswa yang selesai langsung diperiksa. ➤ Peserta didik yang selesai mengerjakan tugas projek/produk/portofolio/unjuk kerja dengan benar diberi hadiah/ pujian 	15 menit

C. PENILAIAN (ASESMEN)

Penilaian terhadap materi ini dapat dilakukan sesuai kebutuhan guru yaitu dari pengamatan sikap, tes pengetahuan dan presentasi unjuk kerja atau hasil karya/projek dengan rubric penilaian.

Mengetahui :
Kepala Sekolah,

Ciparigi,
Guru Kelas VI,

Tatang Suherman, S.Pd.I.
NIP. 196403021984121003

Lina Herlina, S.Pd.SD.
NIP. 196809162006042006

RENCANA PELAKSANAAN PEMBELAJARAN (RPP)
KURIKULUM 2013 (3 KOMPONEN) REVISI 2020
(Sesuai Edaran Mendikbud Nomor 14 Tahun 2019)

Satuan Pendidikan : SDN 2 Ciparigi
Kelas / Semester : 6 /1
Tema : Selamatkan Makhluk Hidup (Tema 1)
Sub Tema : Ayo, Selamatkan Hewan dan Tumbuhan (Sub Tema 3)
Muatan Terpadu : IPS, SBdP
Pembelajaran ke : 5
Alokasi waktu : 1 hari

A. TUJUAN PEMBELAJARAN

1. Setelah membaca informasi tentang ASEAN dan kondisi geografisnya, siswa mampu menyebutkan kehidupan sosial budaya, ekonomi, dan politik dari dua negara ASEAN dengan benar.
2. Setelah berdiskusi, siswa mampu menulis laporan tentang kehidupan sosial budaya, ekonomi, dan politik dari dua negara ASEAN dengan benar.
3. Setelah melakukan uji coba dengan warna, siswa mampu menemukan pewarnaan patung yang tepat.
4. Dengan bahan pewarna yang ada, siswa mampu mendesain patung dengan lebih terampil.

B. KEGIATAN PEMBELAJARAN

Kegiatan	Deskripsi Kegiatan	Alokasi Waktu
Kegiatan Pendahuluan	<ol style="list-style-type: none"> 1. Melakukan Pembukaan dengan Salam dan Dilanjutkan Dengan Membaca Doa (Orientasi) 2. Mengaitkan Materi Sebelumnya dengan Materi yang akan dipelajari dan diharapkan dikaitkan dengan pengalaman peserta didik (Apersepsi) 3. Memberikan gambaran tentang manfaat mempelajari pelajaran yang akan dipelajari dalam kehidupan sehari-hari. (Motivasi) 	15 menit
Kegiatan Inti	<p>Langkah-langkah kegiatan pembelajaran</p> <p>Guru menempel peta ASEAN di papan tulis dan kembali mendiskusikan wilayahnya.</p> <p>Ayo Berlatih</p> <ul style="list-style-type: none"> • Di awal pembelajaran, guru meminta siswa untuk membaca teks tentang ASEAN. Guru mengajak siswa untuk mendiskusikannya secara klasikal. • Siswa mengambil seluruh diagram Venn yang berisi informasi tentang dua negara ASEAN dan memahaminya. Siswa menyampaikan isi diagram Venn kepada teman kelompoknya dan mendiskusikannya. • Guru membimbing diskusi, berjalan berkeliling dari kelompok satu ke kelompok lain untuk memastikan bahwa setiap anggota berpartisipasi aktif. 	140 menit

Ayo Berlatih



Thailand memiliki hewan yang bernama Owa Pileated. Hewan ini tersebar di hutan Thailand.

Pileated hidup di atas pohon. Jumlah kera kerdil ini tinggal 32.000.

Guru melakukan penilaian terhadap satu kelompok saat mereka berdiskusi. Saat menilai, guru menggunakan rubrik. Siswa yang belum dinilai pada kesempatan ini dapat dinilai saat mereka melakukan diskusi di kesempatan lain.

- Guru dapat menawarkan mereka untuk mencari informasi lebih melalui guru atau bahan bacaan lain apabila tersedia.
- Siswa harus membuat tulisan tentang dua negara ASEAN berdasarkan informasi yang telah dimilikinya.
- Guru menunjukkan daftar periksa yang akan digunakan untuk menilai pekerjaan siswa.
- Guru kemudian mengajak siswa untuk berdiskusi tentang hasil pekerjaannya. (*Critical Thinking and Problem Formulation*)

Produk dinilai dengan menggunakan rubrik yang ada di halaman penilaian.

Ayo Berkreasi

- Siswa diingatkan untuk mengambil patung dan melanjutkan pengerjaannya.
- Guru berkeliling kelas untuk mengamati kegiatan siswa dan memberikan bantuan apabila mereka membutuhkan.
- Setelah selesai dengan kegiatan, siswa diingatkan untuk menjaga kebersihan dan menyimpan pekerjaannya pada tempat yang disediakan.
- Guru dapat mengajak adik kelas untuk menikmati patung kakak kelasnya. (*Creativity and Innovation*)

Ayo Berkreasi

Sudah siapkah patungmu?

Lanjutkan mewarnai patungmu.

Setelah selesai, perlihatkan kepada gurumu.

Letakkan meja di depan kelasmu. Kumpulkan patungmu dan patung teman-temanmu. Susunlah patung-patung tersebut di atas meja. Ajak adik kelasmu untuk menikmati keindahan patung-patung tersebut.

Kamu sudah memberi contoh kepada adik kelasmu tentang kreativitas dan ketekunan dalam menghasilkan patung. Berbagilah ilmu dengan adik kelasmu cara membuat patung.



	Produk dinilai dengan rubrik yang ada di halaman penilaian.	
Kegiatan Penutup	<p>Kerja Sama dengan Orang Tua Siswa bersama kedua orang tua berdiskusi kepedulian keluarganya sebagai warga masyarakat di lingkungan tempat tinggal.</p> <p>Peserta Didik :</p> <ul style="list-style-type: none"> ➤ Membuat resume (CREATIVITY) dengan bimbingan guru tentang point-point penting yang muncul dalam kegiatan pembelajaran tentang materi yang baru dilakukan. <p>Guru :</p> <ul style="list-style-type: none"> ➤ Memeriksa pekerjaan siswa yang selesai langsung diperiksa. ➤ Peserta didik yang selesai mengerjakan tugas proyek/produk/portofolio/unjuk kerja dengan benar diberi hadiah/ pujian 	15 menit

C. PENILAIAN (ASESMEN)

Penilaian terhadap materi ini dapat dilakukan sesuai kebutuhan guru yaitu dari pengamatan sikap, tes pengetahuan dan presentasi unjuk kerja atau hasil karya/projek dengan rubric penilaian.

Mengetahui :
Kepala Sekolah,

Ciparigi,
Guru Kelas VI,

Tatang Suherman, S.Pd.I.
NIP. 196403021984121003

Lina Herlina, S.Pd.SD.
NIP. 196809162006042006

RENCANA PELAKSANAAN PEMBELAJARAN (RPP)
KURIKULUM 2013 (3 KOMPONEN) REVISI 2020
(Sesuai Edaran Mendikbud Nomor 14 Tahun 2019)

Satuan Pendidikan : SDN 2 Ciparigi
Kelas / Semester : 6 /1
Tema : Selamatkan Makhluk Hidup (Tema 1)
Sub Tema : Ayo, Selamatkan Hewan dan Tumbuhan (Sub Tema 3)
Muatan Terpadu : IPS, SBdP
Pembelajaran ke : 6
Alokasi waktu : 1 hari

A. TUJUAN

1. Setelah membaca kesimpulan dari teks laporan hasil pengamatan, siswa mampu menyebutkan pokok-pokok penting dengan tepat.
2. Setelah berdiskusi, siswa mampu menilai kesimpulan teman dari teks yang dibaca dengan rinci.
3. Setelah membaca komik tentang penerapan sila Pancasila, siswa mampu menemukan contoh pelaksanaan sila Pancasila terkait peduli tumbuhan/hewan.
4. Setelah berdiskusi, siswa mampu membuat komik terkait tentang peduli tumbuhan/hewan.

B. KEGIATAN PEMBELAJARAN

Kegiatan	Deskripsi Kegiatan	Alokasi Waktu
Kegiatan Pendahuluan	<ol style="list-style-type: none">1. Melakukan Pembukaan dengan Salam dan Dilanjutkan Dengan Membaca Doa (Orientasi)2. Mengaitkan Materi Sebelumnya dengan Materi yang akan dipelajari dan diharapkan dikaitkan dengan pengalaman peserta didik (Apersepsi)3. Memberikan gambaran tentang manfaat mempelajari pelajaran yang akan dipelajari dalam kehidupan sehari-hari. (Motivasi)	15 menit
Kegiatan Inti	<p>Langkah-langkah kegiatan pembelajaran</p> <p>Ayo Membaca</p> <ul style="list-style-type: none">• Pada kesempatan ini, guru menyampaikan informasi kepada siswa bahwa mereka akan menilai kesimpulan teman.• Siswa melanjutkan kegiatan dengan membaca teks yang ada pada buku pelajaran. Siswa membaca teks dalam hati. Guru memberikan waktu sekitar 2 menit.	140 menit

Bermain bersama teman sangat menyenangkan. Kamu dapat menerapkan nilai-nilai Pancasila ketika bermain. Nilai-nilai mana yang sudah kamu terapkan?



Ayo Membaca

Tumbuhan di Indonesia banyak dimanfaatkan sebagai pewarna. Kunyit digunakan sebagai bahan pewarna apabila kita membutuhkan warna kuning. Tanaman bit menghasilkan warna merah. Warna hijau dapat diperoleh dari sawi dan pandan. Tahukah kamu, bahwa selain menghasilkan warna hijau, pandan juga memiliki aroma yang wangi? Ayo, baca teks berikut dalam hati.



Daun pandan adalah tumbuhan semak. Daun ini banyak tumbuh di negara-negara Asia Tenggara. Di Indonesia, tanaman pandan disebut dengan nama pandan wangi atau pandan rampe. Penduduk Thailand menyebutnya dengan nama Bai Toey. Di Vietnam, daun pandan dikenal sebagai La Dua.

Helai daun pandan berbentuk pita, tipis, licin, dan berujung runcing. Ukuran panjang daun adalah 40-80 cm dengan lebar 3-5 cm. Daun pandan berwarna hijau.

Masyarakat memanfaatkan pandan sebagai rempah-rempah dan sebagai bahan baku pembuatan minyak wangi. Daunnya harum apabila diremas atau diiris-iris. Tanaman ini sering digunakan sebagai bahan penyedap, pewangi, dan pemberi warna hijau pada masakan.

- Siswa kemudian membuat kesimpulan dan menukarkannya dengan teman sebelah.
- Siswa menilai kesimpulan teman. Setelah itu, mereka saling mendiskusikan penilaian. Guru memberikan arahan kepada yang membutuhkan. (*Communication*)
- Kesimpulan dan komentar terhadap kesimpulan teman disampaikan kepada guru.

Tugas dinilai dengan menggunakan rubrik.

Ayo Berkreasi

- Siswa mengambil komik yang belum selesai.
- Guru menginformasikan kepada siswa untuk menyelesaikannya.
- Guru dapat memberikan motivasi atau bantuan apabila dibutuhkan. Guru dapat memastikan bahwa komik yang dibuat sudah sesuai dengan rubrik yang disampaikan di hari sebelumnya.
- Setelah selesai dengan komiknya, siswa dapat menukarkannya kepada teman kelompoknya. (*Creativity and Innovation*)

	Tugas dinilai dengan menggunakan rubrik.	
Kegiatan Penutup	<p>Kerja Sama dengan Orang Tua Siswa bersama kedua orang tua berdiskusi kepedulian keluarganya sebagai warga masyarakat di lingkungan tempat tinggal.</p> <p>Peserta Didik :</p> <ul style="list-style-type: none"> ➤ Membuat resume (CREATIVITY) dengan bimbingan guru tentang point-point penting yang muncul dalam kegiatan pembelajaran tentang materi yang baru dilakukan. <p>Guru :</p> <ul style="list-style-type: none"> ➤ Memeriksa pekerjaan siswa yang selesai langsung diperiksa. ➤ Peserta didik yang selesai mengerjakan tugas projek/produk/portofolio/unjuk kerja dengan benar diberi hadiah/ pujian 	15 menit

C. PENILAIAN (ASESMEN)

Penilaian terhadap materi ini dapat dilakukan sesuai kebutuhan guru yaitu dari pengamatan sikap, tes pengetahuan dan presentasi unjuk kerja atau hasil karya/projek dengan rubric penilaian.

Mengetahui :
Kepala Sekolah,

Ciparigi,
Guru Kelas VI,

Tatang Suherman, S.Pd.I.
NIP. 196403021984121003

Lina Herlina, S.Pd.SD.
NIP. 196809162006042006

RENCANA PELAKSANAAN PEMBELAJARAN (RPP)
KURIKULUM 2013 (3 KOMPONEN) REVISI 2020
(Sesuai Edaran Mendikbud Nomor 14 Tahun 2019)

Satuan Pendidikan : SDN 2 Ciparigi
Kelas / Semester : 6 /1
Tema : Selamatkan Makhluk Hidup (Tema 1)
Sub Tema : Kegiatan Pembiasaan Literasi (Sub Tema 4)
Pembelajaran ke : 1
Alokasi waktu : 1 hari

A. TUJUAN

- Dengan adanya kegiatan literasi akan menumbuhkan keterampilan dalam literasi siswa yang akan mempengaruhi keberhasilan belajar mereka dan kehidupannya. Keterampilan literasi yang baik akan membantu siswa dalam memahami teks lisan, tulisan, maupun gambar/visual.

B. KEGIATAN PEMBELAJARAN

Kegiatan	Deskripsi Kegiatan	Alokasi Waktu
Kegiatan Pendahuluan	<ol style="list-style-type: none"> 1. Kelas dimulai dengan dibuka dengan salam, menanyakan kabar dan mengecek kehadiran siswa 2. Kelas dilanjutkan dengan do'a dipimpin oleh salah seorang siswa. Siswa yang diminta membaca do'a adalah siswa siswa yang hari ini datang paling awal. (Menghargai kedisiplinan siswa/PPK). 3. Siswa diingatkan untuk selalu mengutamakan sikap disiplin setiap saat dan menfaatnya bagi tercapainya cita-cita. 4. Menyanyikan lagu Garuda Pancasila atau lagu nasional lainnya. Guru memberikan penguatan tentang pentingnya menanamkan semangat Nasionalisme. 5. Pembiasaan membaca/menulis 15-20 menit dimulai dengan guru menceritakan tentang kisah masa kecil salah satu tokoh dunia, kesehatan, kebersihan, makanan/minuman sehat, cerita inspirasi atau motivasi . Sebelum membacakan buku guru menjelaskan tujuan kegiatan literasi dan mengajak siswa mendiskusikan pertanyaan-pertanyaan berikut: <ul style="list-style-type: none"> • Apa yang tergambar pada sampul buku. • Apa judul buku • Kira-kira ini menceritakan tentang apa • Pernahkan kamu membaca judul buku seperti ini 	15 menit
Kegiatan Inti	<p>Langkah-langkah kegiatan pembelajaran Kegiatan Berbahasa Lisan (15 menit)</p> <ol style="list-style-type: none"> 1. Guru meminta seorang siswa untuk mengambil salah satu benda yang dibawanya dari rumah dan mendeskripsikannya di depan teman-temannya. 	75 menit

2. Siswa lain diminta untuk menyimak serta diberi kesempatan untuk bertanya.
3. Kegiatan seorang siswa untuk berbicara dan menjawab pertanyaan hanya 3 menit saja.
4. Guru kemudian meminta siswa lain untuk maju ke depan dan melakukan hal yang sama. Guru melakukan hal yang sama untuk siswa ke tiga.
5. Guru menjelaskan kepada seluruh siswa bahwa setiap hari mereka akan melakukan hal yang sama. Setiap hari akan ada tiga orang yang maju ke depan kelas untuk mendeskripsikan benda.

Kegiatan Membaca Pemahaman (30 menit)

1. Ambil satu teks dari Aku Cinta Membaca
2. Mintalah siswa untuk membaca senyap (membaca dalam hati) selama 5 menit.
3. Pada kesempatan ini guru juga membaca teks yang sama. Partisipasi guru dalam membaca sangat bermanfaat bagi siswa karena guru bisa dijadikan contoh.
4. Mintalah siswa menyampaikan apa yang dibacanya kepada teman di sebelahnya. Guru berkeliling untuk memastikan semua berpartisipasi aktif.
5. Guru meminta siswa untuk menuliskan satu kata sulit di potongan kertas kecil dan menempelkannya di papan tulis (bisa juga guru meminta siswa menyampaikan kata sulit kemudian guru menuliskannya di papan tulis).
6. Guru membahas satu kata sulit dengan siswa. Guru bertanya kepada siswa, siapa yang bisa menemukan arti salah satu kata sulit tersebut.
7. Siswa harus menjelaskan arti kata tersebut. Siswa lain menanggapi.
8. Selanjutnya guru membahas kata sulit yang lain. Begitu seterusnya.
9. Siswa mencatat kata-kata sulit yang telah didiskusikan.

Kegiatan Menulis (30 menit)

1. Kegiatan menulis bisa dilakukan di kertas HVS yang dibagikan oleh guru.
2. Siswa diajak mengingat satu kegiatan yang dilakukan di hari sebelumnya (apabila kegiatan menulis dilakukan pada hari Senin, maka siswa harus mengingat kegiatan pada hari Minggu, begitu seterusnya).
3. Siswa kemudian menuliskan kegiatan yang dilakukannya tersebut (berolahraga, ke rumah nenek, berkebun, pergi ke kota, dsb). Guru mengingatkan siswa untuk menulis dengan mencantumkan apa yang dilakukan, siapa yang terlibat, kapan dilakukan, bagaimana kegiatan dilakukan, bagaimana

	<p>perasaan mereka saat berkegiatan, dan dimana mereka melakukan kegiatan.</p> <ol style="list-style-type: none"> 4. Setelah kegiatan menulis selesai, guru bisa meminta setiap siswa untuk membacakan tulisannya kepada teman kelompoknya. 5. Setelah kegiatan menulis selesai, guru dapat meminta setiap siswa untuk membacakan tulisannya kepada teman kelompoknya. 1. Kegiatan menulis bisa dilakukan di kertas HVS yang dibagikan oleh guru. 6. Siswa diajak mengingat satu kegiatan yang dilakukan di hari sebelumnya 7. (apabila kegiatan menulis dilakukan pada hari Senin, maka siswa harus mengingat kegiatan pada hari Minggu, begitu seterusnya). 8. Siswa kemudian menuliskan kegiatan yang dilakukannya tersebut (berolahraga, ke rumah nenek, berkebun, pergi ke kota, dsb). Gurumengingatkan siswa untuk menulis dengan mencantumkan apa yang dilakukan, siapa yang terlibat, kapan dilakukan, bagaimana kegiatan dilakukan, bagaimana perasaan mereka saat berkegiatan, dan dimana mereka melakukan kegiatan. 9. Setelah kegiatan menulis selesai, guru bisa meminta setiap siswa untuk membacakan tulisannya kepada teman kelompoknya. 10. Setelah kegiatan menulis selesai, guru dapat meminta setiap siswa untuk membacakan tulisannya kepada teman kelompoknya. 	
<p>Kegiatan Penutup</p>	<ol style="list-style-type: none"> A. Siswa mapu mengemukakan hasil belajar hari ini B. Guru memberikan penguatan dan kesimpulan C. Siswa diberikan kesempatan berbicara /bertanya dan menambahkan informasi dari siswa lainnya. D. Menyanyikan salah satu lagu daerah untuk menumbuhkan Nasionalisme, Persatuan, dan Toleransi E. Salam dan doa penutup dipimpin oleh salah satu siswa (Religius) 	<p>15 menit</p>

C. PENILAIAN

Penilaian terhadap proses dan hasil pembelajaran dilakukan oleh guru untuk mengukur tingkat pencapaian kompetensi peserta didik. Hasil penilaian digunakan sebagai bahan penyusunan laporan kemajuan hasil belajar dan memperbaiki proses pembelajaran. Penilaian terhadap materi ini dapat dilakukan sesuai kebutuhan guru yaitu dari pengamatan sikap, tes pengetahuan dan presentasi unjuk kerja atau hasil karya/projek dengan rubric penilaian sebagai berikut.

D. SUMBER DAN MEDIA

1. Buku Pedoman Guru Tema 1 Kelas 6 dan Buku Siswa Tema 1 Kelas 6 (Buku Tematik Terpadu Kurikulum 2013, Jakarta: Kementerian Pendidikan dan Kebudayaan, 2018).

2. Media Ajar Guru Indonesia SD/MI untuk kelas 6
3. Lingkungan sekitar
4. kertas HVS dan alat tulis.
5. sebuah benda yang terdapat di rumah.
6. Majalah, Surat kabar ,Tabel ,CD/DVD, Program televisi/radio
7. Teks bacaan

Mengetahui :
Kepala Sekolah,

Ciparigi,
Guru Kelas VI,

Tatang Suherman, S.Pd.I.
NIP. 196403021984121003

Lina Herlina, S.Pd.SD.
NIP. 196809162006042006

RENCANA PELAKSANAAN PEMBELAJARAN (RPP)
KURIKULUM 2013 (3 KOMPONEN) REVISI 2020
(Sesuai Edaran Mendikbud Nomor 14 Tahun 2019)

Satuan Pendidikan : SDN 2 Ciparigi
Kelas / Semester : 6 /1
Tema : Selamatkan Makhluk Hidup (Tema 1)
Sub Tema : Kegiatan Pembiasaan Literasi (Sub Tema 4)
Pembelajaran ke : 2
Alokasi waktu : 1 hari

A. TUJUAN

- Dengan adanya kegiatan literasi akan menumbuhkan keterampilan dalam literasi siswa yang akan mempengaruhi keberhasilan belajar mereka dan kehidupannya. Keterampilan literasi yang baik akan membantu siswa dalam memahami teks lisan, tulisan, maupun gambar/visual.

B. KEGIATAN PEMBELAJARAN

Kegiatan	Deskripsi Kegiatan	Alokasi Waktu
Kegiatan Pendahuluan	<ol style="list-style-type: none"> 1. Kelas dimulai dengan dibuka dengan salam, menanyakan kabar dan mengecek kehadiran siswa 2. Kelas dilanjutkan dengan do'a dipimpin oleh salah seorang siswa. Siswa yang diminta membaca do'a adalah siswa siswa yang hari ini datang paling awal. (Menghargai kedisiplinan siswa/PPK). 3. Siswa diingatkan untuk selalu mengutamakan sikap disiplin setiap saat dan menfaatnya bagi tercapainya cita-cita. 4. Menyanyikan lagu Garuda Pancasila atau lagu nasional lainnya. Guru memberikan penguatan tentang pentingnya menanamkan semangat Nasionalisme. 5. Pembiasaan membaca/menulis 15-20 menit dimulai dengan guru menceritakan tentang kisah masa kecil salah satu tokoh dunia, kesehatan, kebersihan, makanan/minuman sehat, cerita inspirasi atau motivasi . Sebelum membacakan buku guru menjelaskan tujuan kegiatan literasi dan mengajak siswa mendiskusikan pertanyaan-pertanyaan berikut: <ul style="list-style-type: none"> • Apa yang tergambar pada sampul buku. • Apa judul buku • Kira-kira ini menceritakan tentang apa • Pernahkan kamu membaca judul buku seperti ini 	15 menit
Kegiatan Inti	<p>Langkah-langkah kegiatan pembelajaran Kegiatan Berbahasa Lisan (15 menit)</p> <ol style="list-style-type: none"> 1. Guru meminta seorang siswa untuk mengambil salah satu benda yang dibawanya dari rumah dan mendeskripsikannya di depan teman-temannya. 	75 menit

	<ol style="list-style-type: none"> 2. Siswa lain diminta untuk menyimak serta diberi kesempatan untuk bertanya. 3. Kegiatan seorang siswa untuk berbicara dan menjawab pertanyaan hanya 3 menit saja. 4. Guru kemudian meminta siswa lain untuk maju ke depan dan melakukan hal yang sama. Guru melakukan hal yang sama untuk siswa ke tiga. 5. Guru menjelaskan kepada seluruh siswa bahwa setiap hari mereka akan melakukan hal yang sama. Setiap hari akan ada tiga orang yang maju ke depan kelas untuk mendeskripsikan benda. <p>Membaca Pemahaman (30 menit)</p> <ol style="list-style-type: none"> 1. Ambil satu teks dari Aku Cinta Membaca 2. Mintalah siswa untuk membaca senyap (membaca dalam hati) selama 5 menit. 3. Pada kesempatan ini guru juga membaca teks yang sama. 4. Mintalah siswa menyampaikan apa yang dibacanya lewat tulisan. 5. Guru meminta salah satu siswa untuk menyampaikan hasil tulisannya di depan kelas. Siswa lain menanggapi. <p>Kegiatan Menulis (30 menit)</p> <ol style="list-style-type: none"> 1. Kegiatan menulis bisa dilakukan di kertas HVS yang dibagikan oleh guru. 2. Siswa diajak mengingat satu kegiatan yang dilakukan di hari sebelumnya (apabila kegiatan menulis dilakukan pada hari Senin, maka siswa harus mengingat kegiatan pada hari Minggu, begitu seterusnya). 3. Siswa kemudian menuliskan kegiatan yang dilakukannya tersebut (berolahraga, ke rumah nenek, berkebun, pergi ke kota, dsb). Guru mengingatkan siswa untuk menulis dengan mencantumkan apa yang dilakukan, siapa yang terlibat, kapan dilakukan, bagaimana kegiatan dilakukan, bagaimana perasaan mereka saat berkegiatan, dan dimana mereka melakukan kegiatan. 4. Setelah kegiatan menulis selesai, guru bisa meminta setiap siswa untuk membacakan tulisannya kepada teman kelompoknya. 5. Pada kesempatan ini siswa lain diminta menanggapi pemilihan kosakata dan tanda baca. 6. Tulisan siswa dikumpulkan oleh guru. 	
<p>Kegiatan Penutup</p>	<ol style="list-style-type: none"> A. Menyanyikan salah satu lagu daerah untuk menumbuhkan Nasionalisme, Persatuan, dan Toleransi B. Salam dan doa penutup dipimpin oleh salah satu siswa (Religius) 	<p>15 menit</p>

C. PENILAIAN

Penilaian terhadap proses dan hasil pembelajaran dilakukan oleh guru untuk mengukur tingkat pencapaian kompetensi peserta didik. Hasil penilaian digunakan sebagai bahan penyusunan laporan kemajuan hasil belajar dan memperbaiki proses pembelajaran. Penilaian terhadap materi ini dapat dilakukan sesuai kebutuhan guru yaitu dari pengamatan sikap, tes pengetahuan dan presentasi unjuk kerja atau hasil karya/projek dengan rubric penilaian sebagai berikut.

D. SUMBER DAN MEDIA

1. Buku Pedoman Guru Tema 1 Kelas 6 dan Buku Siswa Tema 1 Kelas 6 (Buku Tematik Terpadu Kurikulum 2013, Jakarta: Kementerian Pendidikan dan Kebudayaan, 2018).
2. Media Ajar Guru Indonesia SD/MI untuk kelas 6
3. Lingkungan sekitar
4. kertas HVS dan alat tulis.
5. sebuah benda yang terdapat di rumah.
6. Majalah, Surat kabar ,Tabel ,CD/DVD, Program televisi/radio
7. Teks bacaan

Mengetahui :
Kepala Sekolah,

Ciparigi,
Guru Kelas VI,

Tatang Suherman, S.Pd.I.
NIP. 196403021984121003

Lina Herlina, S.Pd.SD.
NIP. 196809162006042006

RENCANA PELAKSANAAN PEMBELAJARAN (RPP)
KURIKULUM 2013 (3 KOMPONEN) REVISI 2020
(Sesuai Edaran Mendikbud Nomor 14 Tahun 2019)

Satuan Pendidikan : SDN 2 Ciparigi
Kelas / Semester : 6 /1
Tema : Selamatkan Makhluk Hidup (Tema 1)
Sub Tema : Kegiatan Pembiasaan Literasi (Sub Tema 4)
Pembelajaran ke : 3
Alokasi waktu : 1 hari

A. TUJUAN

- Dengan adanya kegiatan literasi akan menumbuhkan keterampilan dalam literasi siswa yang akan mempengaruhi keberhasilan belajar mereka dan kehidupannya. Keterampilan literasi yang baik akan membantu siswa dalam memahami teks lisan, tulisan, maupun gambar/visual.

B. KEGIATAN PEMBELAJARAN

Kegiatan	Deskripsi Kegiatan	Alokasi Waktu
Kegiatan Pendahuluan	<ol style="list-style-type: none"> 1. Kelas dimulai dengan dibuka dengan salam, menanyakan kabar dan mengecek kehadiran siswa 2. Kelas dilanjutkan dengan do'a dipimpin oleh salah seorang siswa. Siswa yang diminta membaca do'a adalah siswa siswa yang hari ini datang paling awal. (Menghargai kedisiplinan siswa/PPK). 3. Siswa diingatkan untuk selalu mengutamakan sikap disiplin setiap saat dan menfaatnya bagi tercapainya cita-cita. 4. Menyanyikan lagu Garuda Pancasila atau lagu nasional lainnya. Guru memberikan penguatan tentang pentingnya menanamkan semangat Nasionalisme. 5. Pembiasaan membaca/menulis 15-20 menit dimulai dengan guru menceritakan tentang kisah masa kecil salah satu tokoh dunia, kesehatan, kebersihan, makanan/minuman sehat, cerita inspirasi atau motivasi . 	15 menit
Kegiatan Inti	<p>Langkah-langkah kegiatan pembelajaran Kegiatan Berbahasa Lisan (15 menit)</p> <ol style="list-style-type: none"> 1. Guru meminta seorang siswa untuk mengambil salah satu benda yang dibawanya dari rumah dan mendeskripsikannya di depan teman-temannya. 2. Siswa lain diminta untuk menyimak serta diberi kesempatan untuk bertanya. 3. Kegiatan seorang siswa untuk berbicara dan menjawab pertanyaan hanya 3 menit saja. 4. Guru kemudian meminta siswa lain untuk maju ke depan dan melakukan hal yang sama. Guru melakukan hal yang sama untuk siswa ke tiga. 	75 menit

	<p>5. Guru menjelaskan kepada seluruh siswa bahwa setiap hari mereka akan melakukan hal yang sama. Setiap hari akan ada tiga orang yang maju ke depan kelas untuk mendeskripsikan benda.</p> <p>Kegiatan Membaca Pemahaman (30 menit)</p> <ol style="list-style-type: none"> 1. Ambil satu teks dari Aku Cinta Membaca 2. Mintalah siswa untuk membaca bersama (satu siswa membaca satu paragraf, yang lain mendengarkan. Setelah selesai satu paragraf dibaca, siswa lain melanjutkan membaca paragraf berikutnya. Begitu seterusnya.) Pada kesempatan ini guru juga mendapatkan membaca satu paragraf. 3. Setiap satu paragraf dibaca, guru kemudian mengajukan pertanyaan mengenai teks atau meminta siswa menceritakan kembali teks yang dibacanya. <p>Kegiatan Menulis (30 menit)</p> <ol style="list-style-type: none"> 1. Kegiatan menulis bisa dilakukan di kertas HVS yang dibagikan oleh guru. 2. Siswa diajak mengingat satu kegiatan yang dilakukan di hari sebelumnya (apabila kegiatan menulis dilakukan pada hari Senin, maka siswa harus mengingat kegiatan pada hari Minggu, begitu seterusnya). 3. Siswa kemudian menuliskan kegiatan yang dilakukannya tersebut (berolahraga, ke rumah nenek, berkebun, pergi ke kota, dsb). Guru mengingatkan siswa untuk menulis dengan mencantumkan apa yang dilakukan, siapa yang terlibat, kapan dilakukan, bagaimana kegiatan dilakukan, bagaimana perasaan mereka saat berkegiatan, dan dimana mereka melakukan kegiatan. 4. Setelah kegiatan menulis selesai, guru bisa meminta setiap siswa untuk membacakan tulisannya kepada teman kelompoknya. 5. Pada kesempatan ini siswa lain diminta menanggapi pemilihan kosakata, tanda baca. 6. Tulisan siswa dikumpulkan oleh guru. 	
<p>Kegiatan Penutup</p>	<ol style="list-style-type: none"> A. Menyanyikan salah satu lagu daerah untuk menumbuhkan Nasionalisme, Persatuan, dan Toleransi B. Salam dan doa penutup dipimpin oleh salah satu siswa (Religius) 	<p>15 menit</p>

C. PENILAIAN

Penilaian terhadap proses dan hasil pembelajaran dilakukan oleh guru untuk mengukur tingkat pencapaian kompetensi peserta didik. Hasil penilaian digunakan sebagai bahan penyusunan laporan kemajuan hasil belajar dan memperbaiki proses pembelajaran. Penilaian terhadap materi ini dapat dilakukan sesuai kebutuhan guru yaitu dari pengamatan sikap, tes pengetahuan dan presentasi unjuk kerja atau hasil karya/projek dengan rubric penilaian sebagai berikut.

D. SUMBER DAN MEDIA

1. Buku Pedoman Guru Tema 1 Kelas 6 dan Buku Siswa Tema 1 Kelas 6 (Buku Tematik Terpadu Kurikulum 2013, Jakarta: Kementerian Pendidikan dan Kebudayaan, 2018).
2. Media Ajar Guru Indonesia SD/MI untuk kelas 6
3. Lingkungan sekitar
4. kertas HVS dan alat tulis.
5. sebuah benda yang terdapat di rumah.
6. Majalah, Surat kabar ,Tabel ,CD/DVD, Program televisi/radio
7. Teks bacaan

Mengetahui :
Kepala Sekolah,

Ciparigi,
Guru Kelas VI,

Tatang Suherman, S.Pd.I.
NIP. 196403021984121003

Lina Herlina, S.Pd.SD.
NIP. 196809162006042006

RENCANA PELAKSANAAN PEMBELAJARAN (RPP)
KURIKULUM 2013 (3 KOMPONEN) REVISI 2020
(Sesuai Edaran Mendikbud Nomor 14 Tahun 2019)

Satuan Pendidikan : SDN 2 Ciparigi
Kelas / Semester : 6 /1
Tema : Selamatkan Makhluk Hidup (Tema 1)
Sub Tema : Kegiatan Pembiasaan Literasi (Sub Tema 4)
Pembelajaran ke : 4
Alokasi waktu : 1 hari

A. TUJUAN

- Dengan adanya kegiatan literasi akan menumbuhkan keterampilan dalam literasi siswa yang akan mempengaruhi keberhasilan belajar mereka dan kehidupannya. Keterampilan literasi yang baik akan membantu siswa dalam memahami teks lisan, tulisan, maupun gambar/visual.

B. KEGIATAN PEMBELAJARAN

Kegiatan	Deskripsi Kegiatan	Alokasi Waktu
Kegiatan Pendahuluan	<ol style="list-style-type: none"> 1. Kelas dimulai dengan dibuka dengan salam, menanyakan kabar dan mengecek kehadiran siswa 2. Kelas dilanjutkan dengan do'a dipimpin oleh salah seorang siswa. Siswa yang diminta membaca do'a adalah siswa siswa yang hari ini datang paling awal. (Menghargai kedisiplinan siswa/PPK). 3. Siswa diingatkan untuk selalu mengutamakan sikap disiplin setiap saat dan menfaatnya bagi tercapainya cita-cita. 4. Menyanyikan lagu Garuda Pancasila atau lagu nasional lainnya. Guru memberikan penguatan tentang pentingnya menanamkan semangat Nasionalisme. 5. Pembiasaan membaca/menulis 15-20 menit dimulai dengan guru menceritakan tentang kisah masa kecil salah satu tokoh dunia, kesehatan, kebersihan, makanan/minuman sehat, cerita inspirasi atau motivasi . Sebelum membacakan buku guru menjelaskan tujuan kegiatan literasi dan mengajak siswa mendiskusikan pertanyaan-pertanyaan berikut: <ul style="list-style-type: none"> • Apa yang tergambar pada sampul buku. • Apa judul buku • Kira-kira ini menceritakan tentang apa • Pernahkan kamu membaca judul buku seperti ini 	15 menit
Kegiatan Inti	<p>Langkah-langkah kegiatan pembelajaran Kegiatan Berbahasa Lisan (15 menit)</p> <ol style="list-style-type: none"> 1. Guru meminta seorang siswa untuk mengambil salah satu benda yang dibawanya dari rumah dan mendeskripsikannya di depan teman-temannya. 	75 menit

	<ol style="list-style-type: none"> 2. Siswa lain diminta untuk menyimak serta diberi kesempatan untuk bertanya. 3. Siswa yang ditunjuk diberi kesempatan untuk berbicara dan menjawab pertanyaan dalam waktu tiga menit saja. 4. Kemudian guru meminta siswa lain untuk maju ke depan dan melakukan hal yang sama. 5. Guru menjelaskan kepada seluruh siswa bahwa setiap hari mereka akan melakukan hal yang sama. 6. Setiap hari guru memberi kesempatan kepada tiga (3) siswa untuk melakukan kegiatan mendeskripsikan benda ini. <p>Kegiatan Membaca Pemahaman (30 menit)</p> <ol style="list-style-type: none"> 1. Ambil satu teks dari Aku Cinta Membaca 2. Mintalah siswa untuk membaca senyap (membaca dalam hati) selama 5 menit. 3. Pada kesempatan ini guru juga membaca teks yang sama. 4. Guru berkeliling untuk memastikan semua berpartisipasi aktif. 5. Guru meminta siswa untuk menuliskan pendapatnya tentang teks yang dibacanya. Pendapat harus mengacu kepada topik bacaan, tokoh, penulisan. 6. Tulisan siswa kemudian dikumpulkan. <p>Kegiatan Menulis (30 menit)</p> <ol style="list-style-type: none"> 1. Kegiatan menulis bisa dilakukan di kertas HVS yang dibagikan oleh guru. 2. Siswa diajak mengingat satu kegiatan yang dilakukan di hari sebelumnya (apabila kegiatan menulis dilakukan pada hari Senin, maka siswa harus mengingat kegiatan pada hari Minggu, begitu seterusnya). 3. Siswa kemudian menuliskan kegiatan yang dilakukannya tersebut (berolahraga, ke rumah nenek, berkebun, pergi ke kota, dsb). Guru mengingatkan siswa untuk menulis dengan mencantumkan apa yang dilakukan, siapa yang terlibat, kapan dilakukan, bagaimana kegiatan dilakukan, bagaimana perasaan mereka saat berkegiatan, dan dimana mereka melakukan kegiatan. 4. Setelah kegiatan menulis selesai, guru bisa meminta setiap siswa untuk membacakan tulisannya kepada teman kelompoknya. 	
<p>Kegiatan Penutup</p>	<ol style="list-style-type: none"> A. Menyanyikan salah satu lagu daerah untuk menumbuhkan Nasionalisme, Persatuan, dan Toleransi B. Salam dan doa penutup dipimpin oleh salah satu siswa (Religius) 	<p>15 menit</p>

C. PENILAIAN

Penilaian terhadap proses dan hasil pembelajaran dilakukan oleh guru untuk mengukur tingkat pencapaian kompetensi peserta didik. Hasil penilaian digunakan sebagai bahan penyusunan laporan kemajuan hasil belajar dan memperbaiki proses pembelajaran. Penilaian terhadap materi

ini dapat dilakukan sesuai kebutuhan guru yaitu dari pengamatan sikap, tes pengetahuan dan presentasi unjuk kerja atau hasil karya/projek dengan rubric penilaian sebagai berikut.

D. SUMBER DAN MEDIA

1. Buku Pedoman Guru Tema 1 Kelas 6 dan Buku Siswa Tema 1 Kelas 6 (Buku Tematik Terpadu Kurikulum 2013, Jakarta: Kementerian Pendidikan dan Kebudayaan, 2018).
2. Media Ajar Guru Indonesia SD/MI untuk kelas 6
3. Lingkungan sekitar
4. kertas HVS dan alat tulis.
5. sebuah benda yang terdapat di rumah.
6. Majalah, Surat kabar ,Tabel ,CD/DVD, Program televisi/radio
7. Teks bacaan

Mengetahui :
Kepala Sekolah,

Ciparigi,
Guru Kelas VI,

Tatang Suherman, S.Pd.I.
NIP. 196403021984121003

Lina Herlina, S.Pd.SD.
NIP. 196809162006042006

RENCANA PELAKSANAAN PEMBELAJARAN (RPP)
KURIKULUM 2013 (3 KOMPONEN) REVISI 2020
(Sesuai Edaran Mendikbud Nomor 14 Tahun 2019)

Satuan Pendidikan : SDN 2 Ciparigi
Kelas / Semester : 6 /1
Tema : Selamatkan Makhluk Hidup (Tema 1)
Sub Tema : Kegiatan Pembiasaan Literasi (Sub Tema 4)
Pembelajaran ke : 5
Alokasi waktu : 1 hari

A. TUJUAN

- Dengan adanya kegiatan literasi akan menumbuhkan keterampilan dalam literasi siswa yang akan mempengaruhi keberhasilan belajar mereka dan kehidupannya. Keterampilan literasi yang baik akan membantu siswa dalam memahami teks lisan, tulisan, maupun gambar/visual.

B. KEGIATAN PEMBELAJARAN

Kegiatan	Deskripsi Kegiatan	Alokasi Waktu
Kegiatan Pendahuluan	<ol style="list-style-type: none"> 1. Kelas dimulai dengan dibuka dengan salam, menanyakan kabar dan mengecek kehadiran siswa 2. Kelas dilanjutkan dengan do'a dipimpin oleh salah seorang siswa. Siswa yang diminta membaca do'a adalah siswa siswa yang hari ini datang paling awal. (Menghargai kedisiplinan siswa/PPK). 3. Siswa diingatkan untuk selalu mengutamakan sikap disiplin setiap saat dan menfaatnya bagi tercapainya cita-cita. 4. Menyanyikan lagu Garuda Pancasila atau lagu nasional lainnya. Guru memberikan penguatan tentang pentingnya menanamkan semangat Nasionalisme. 5. Pembiasaan membaca/menulis 15-20 menit dimulai dengan guru menceritakan tentang kisah masa kecil salah satu tokoh dunia, kesehatan, kebersihan, makanan/minuman sehat, cerita inspirasi atau motivasi . Sebelum membacakan buku guru menjelaskan tujuan kegiatan literasi dan mengajak siswa mendiskusikan pertanyaan-pertanyaan berikut: <ul style="list-style-type: none"> • Apa yang tergambar pada sampul buku. • Apa judul buku • Kira-kira ini menceritakan tentang apa • Pernahkan kamu membaca judul buku seperti ini 	15 menit
Kegiatan Inti	<p>Langkah-langkah kegiatan pembelajaran Kegiatan Berbahasa Lisan (15 menit)</p> <ol style="list-style-type: none"> 1. Guru meminta seorang siswa untuk mengambil salah satu benda yang dibawanya dari rumah dan mendeskripsikannya di depan teman-temannya. 	75 menit

	<ol style="list-style-type: none"> 2. Siswa lain diminta untuk menyimak serta diberi kesempatan untuk bertanya. 3. Kegiatan seorang siswa untuk berbicara dan menjawab pertanyaan hanya 3 menit saja. 4. Guru kemudian meminta siswa lain untuk maju ke depan dan melakukan hal yang sama. Guru melakukan hal yang sama untuk siswa ke tiga. 5. Guru menjelaskan kepada seluruh siswa bahwa setiap hari mereka akan melakukan hal yang sama. Setiap hari akan ada tiga orang yang maju ke depan kelas untuk mendeskripsikan benda. <p>Kegiatan Membaca Pemahaman (30 menit)</p> <ol style="list-style-type: none"> 1. Ambil satu teks dari Aku Cinta Membaca 2. Mintalah siswa untuk membaca senyap (membaca dalam hati) selama 5 menit. 3. Pada kesempatan ini guru juga membaca teks yang sama. 4. Guru meminta siswa untuk memilih tokoh yang ada di dalam teks dan membuat cerita baru. 5. Tulisan dikumpulkan. <p>Kegiatan Menulis (30 menit)</p> <ol style="list-style-type: none"> 1. Kegiatan menulis bisa dilakukan di kertas HVS yang dibagikan oleh guru. 2. Siswa diajak mengingat satu kegiatan yang dilakukan di hari sebelumnya (apabila kegiatan menulis dilakukan pada hari Senin, maka siswa harus mengingat kegiatan pada hari Minggu, begitu seterusnya). 3. Siswa kemudian menuliskan kegiatan yang dilakukannya tersebut (berolahraga, ke rumah nenek, berkebun, pergi ke kota, dsb). Gurumengingatkan siswa untuk menulis dengan mencantumkan apa yang dilakukan, siapa yang terlibat, kapan dilakukan, bagaimana kegiatan dilakukan, bagaimana perasaan mereka saat berkegiatan, dan dimana mereka melakukan kegiatan. 4. Setelah kegiatan menulis selesai, guru bisa meminta setiap siswa untuk membacakan tulisannya kepada teman kelompoknya. 	
<p>Kegiatan Penutup</p>	<ol style="list-style-type: none"> A. Menyanyikan salah satu lagu daerah untuk menumbuhkan Nasionalisme, Persatuan, dan Toleransi B. Salam dan doa penutup dipimpin oleh salah satu siswa (Religius) 	<p>15 menit</p>

C. PENILAIAN

Penilaian terhadap proses dan hasil pembelajaran dilakukan oleh guru untuk mengukur tingkat pencapaian kompetensi peserta didik. Hasil penilaian digunakan sebagai bahan penyusunan laporan kemajuan hasil belajar dan memperbaiki proses pembelajaran. Penilaian terhadap materi

ini dapat dilakukan sesuai kebutuhan guru yaitu dari pengamatan sikap, tes pengetahuan dan presentasi unjuk kerja atau hasil karya/projek dengan rubric penilaian sebagai berikut.

D. SUMBER DAN MEDIA

1. Buku Pedoman Guru Tema 1 Kelas 6 dan Buku Siswa Tema 1 Kelas 6 (Buku Tematik Terpadu Kurikulum 2013, Jakarta: Kementerian Pendidikan dan Kebudayaan, 2018).
2. Media Ajar Guru Indonesia SD/MI untuk kelas 6
3. Lingkungan sekitar
4. kertas HVS dan alat tulis.
5. sebuah benda yang terdapat di rumah.
6. Majalah, Surat kabar ,Tabel ,CD/DVD, Program televisi/radio
7. Teks bacaan

Mengetahui :
Kepala Sekolah,

Ciparigi,
Guru Kelas VI,

Tatang Suherman, S.Pd.I.
NIP. 196403021984121003

Lina Herlina, S.Pd.SD.
NIP. 196809162006042006

RENCANA PELAKSANAAN PEMBELAJARAN (RPP)
KURIKULUM 2013 (3 KOMPONEN) REVISI 2020
(Sesuai Edaran Mendikbud Nomor 14 Tahun 2019)

Satuan Pendidikan : SDN 2 Ciparigi
Kelas / Semester : 6 /1
Tema : Selamatkan Makhluk Hidup (Tema 1)
Sub Tema : Kegiatan Pembiasaan Literasi (Sub Tema 4)
Pembelajaran ke : 6
Alokasi waktu : 1 hari

A. TUJUAN PEMBELAJARAN

- Dengan adanya kegiatan literasi akan menumbuhkan keterampilan dalam literasi siswa yang akan mempengaruhi keberhasilan belajar mereka dan kehidupannya. Keterampilan literasi yang baik akan membantu siswa dalam memahami teks lisan, tulisan, maupun gambar/visual.

B. KEGIATAN PEMBELAJARAN

Kegiatan	Deskripsi Kegiatan	Alokasi Waktu
Kegiatan Pendahuluan	<ol style="list-style-type: none"> 1. Kelas dimulai dengan dibuka dengan salam, menanyakan kabar dan mengecek kehadiran siswa 2. Kelas dilanjutkan dengan do'a dipimpin oleh salah seorang siswa. Siswa yang diminta membaca do'a adalah siswa siswa yang hari ini datang paling awal. (Menghargai kedisiplinan siswa/PPK). 3. Siswa diingatkan untuk selalu mengutamakan sikap disiplin setiap saat dan menfaatnya bagi tercapainya cita-cita. 4. Menyanyikan lagu Garuda Pancasila atau lagu nasional lainnya. Guru memberikan penguatan tentang pentingnya menanamkan semangat Nasionalisme. 5. Pembiasaan membaca/menulis 15-20 menit dimulai dengan guru menceritakan tentang kisah masa kecil salah satu tokoh dunia, kesehatan, kebersihan, makanan/minuman sehat, cerita inspirasi atau motivasi . Sebelum membacakan buku guru menjelaskan tujuan kegiatan literasi dan mengajak siswa mendiskusikan pertanyaan-pertanyaan berikut: <ul style="list-style-type: none"> • Apa yang tergambar pada sampul buku. • Apa judul buku • Kira-kira ini menceritakan tentang apa • Pernahkan kamu membaca judul buku seperti ini 	15 menit
Kegiatan Inti	<p>Langkah-langkah kegiatan pembelajaran</p> <p>Merancang Pameran Literasi</p> <p>Bersama siswa, guru mengumpulkan tulisan siswa dan merencanakan untuk mengadakan pameran. Produk yang dapat dipamerkan adalah</p>	75 menit

	<ul style="list-style-type: none"> • hasil tulisan siswa setelah membaca • hasil tulisan siswa tentang kegiatan di hari sebelumnya <p>Guru mengundang adik kelas untuk datang ke pameran literasi. Saat pameran, selain memajang hasil karya tulisan, siswa juga bisa membacakan teks <i>Aku Cinta Membaca</i> kepada adik kelas.</p> <p>Pameran literasi bisa dilaksanakan di luar kelas dengan mengatur meja untuk memamerkan karya tulisan siswa dan bahan bacaan. Kegiatan membaca bisa dilakukan di meja, di bawah pohon, atau di tempat lain yang memungkinkan. Namun usahakan seluruh kegiatan berada di area pameran. Kegiatan pameran dilaksanakan sejak pagi hari. Waktu bisa disesuaikan dengan kondisi. Adik kelas yang akan berkunjung bisa disesuaikan waktunya dengan jam istirahat mereka. Apabila memungkinkan, guru juga bisa mengundang Kepala Sekolah, guru lain, dan Komite Sekolah atau orangtua.</p> <p>Refleksi dilakukan bersama untuk membicarakan:</p> <ol style="list-style-type: none"> 1. kegiatan literasi yang manakah yang paling menarik, 2. apa yang harus ditingkatkan, dan 3. kegiatan saat pameran: apa yang harus diperhatikan agar kegiatan bisa lebih baik lagi. 	
Kegiatan Penutup	<p>A. Siswa mapu mengemukakan hasil belajar hari ini</p> <p>B. Guru memberikan penguatan dan kesimpulan</p> <p>C. Siswa diberikan kesempatan berbicara /bertanya dan menambahkan informasi dari siswa lainnya.</p> <p>D. Menyanyikan salah satu lagu daerah untuk menumbuhkan Nasionalisme, Persatuan, dan Toleransi</p> <p>E. Salam dan doa penutup dipimpin oleh salah satu siswa (Religius)</p>	15 menit

C. PENILAIAN

Penilaian terhadap proses dan hasil pembelajaran dilakukan oleh guru untuk mengukur tingkat pencapaian kompetensi peserta didik. Hasil penilaian digunakan sebagai bahan penyusunan laporan kemajuan hasil belajar dan memperbaiki proses pembelajaran. Penilaian terhadap materi ini dapat dilakukan sesuai kebutuhan guru yaitu dari pengamatan sikap, tes pengetahuan dan presentasi unjuk kerja atau hasil karya/projek dengan rubric penilaian sebagai berikut.

D. SUMBER DAN MEDIA

1. Buku Pedoman Guru Tema 1 Kelas 6 dan Buku Siswa Tema 1 Kelas 6 (Buku Tematik Terpadu Kurikulum 2013, Jakarta: Kementerian Pendidikan dan Kebudayaan, 2018).
2. Media Ajar Guru Indonesia SD/MI untuk kelas 6
3. Lingkungan sekitar
4. kertas HVS dan alat tulis.
5. sebuah benda yang terdapat di rumah.
6. Majalah, Surat kabar ,Tabel ,CD/DVD, Program televisi/radio
7. Teks bacaan

Mengetahui :
Kepala Sekolah,

Ciparigi,
Guru Kelas VI,

Tatang Suherman, S.Pd.I.
NIP. 196403021984121003

Lina Herlina, S.Pd.SD.
NIP. 196809162006042006