


**RENCANA PELAKSANAAN PEMBELAJARAN ( RPP )  
KURIKULUM 2013 (3 KOMPONEN) REVISI 2020  
(Sesuai Edaran Mendikbud Nomor 14 Tahun 2019)**

**Satuan Pendidikan** : SD Negeri Kenari  
**Kelas / Semester** : 6 /1  
**Tema** : Persatuan dalam Perbedaan (Tema 2)  
**Sub Tema** : Bersatu Kita Teguh (Sub Tema 3)  
**Muatan Terpadu** : Bahasa Indonesia, IPA, IPS  
**Pembelajaran ke** : 1  
**Alokasi waktu** : 1 hari

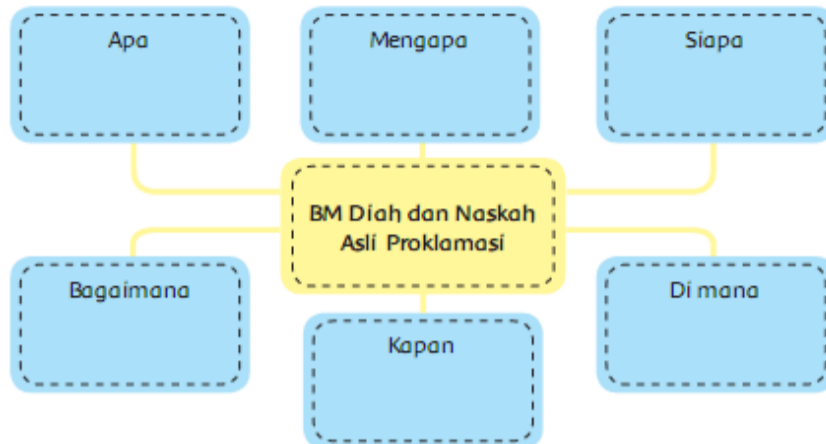
**A. TUJUAN**

1. Setelah mengamati dan membaca teks tentang tokoh Proklamasi Kemerdekaan, siswa mampu menyebutkan ciri kata baku dengan benar.
2. Setelah berdiskusi, siswa mampu mengembangkan informasi pada peta pikiran melalui tulisan menggunakan kata baku dan detail.
3. Setelah mengamati gambar dan membaca teks, siswa mampu menyebutkan manfaat tumbuhan dan hewan terkait habitatnya melalui tabel.
4. Setelah melakukan pengamatan di luar kelas, siswa mampu menulis laporan tentang hasil pengamatannya terkait manfaat tumbuhan dan hewan sesuai habitatnya dengan tepat.
5. Setelah mengamati gambar, siswa mampu menyebutkan makna kemerdekaan dan upaya mengembangkannya dalam kehidupan melalui tulisan dengan tepat.
6. Setelah berdiskusi, siswa mampu menuliskan makna kemerdekaan dan upaya mengembangkan dalam kehidupan sehari-hari sebagai pelajar melalui tulisan dengan tepat..

**B. KEGIATAN PEMBELAJARAN**

Kegiatan	Deskripsi Kegiatan	Alokasi Waktu
<b>Kegiatan Pendahuluan</b>	<ol style="list-style-type: none"> <li>1. Melakukan Pembukaan dengan Salam dan Dilanjutkan Dengan Membaca Doa (<b>Orientasi</b>)</li> <li>2. Mengaitkan Materi Sebelumnya dengan Materi yang akan dipelajari dan diharapkan dikaitkan dengan pengalaman peserta didik (<b>Apersepsi</b>)</li> <li>3. Memberikan gambaran tentang manfaat mempelajari pelajaran yang akan dipelajari dalam kehidupan sehari-hari. (<b>Motivasi</b>)</li> </ol>	15 menit
<b>Kegiatan Inti</b>	<p><b>Langkah-langkah kegiatan pembelajaran</b></p> <p><b>Ayo Membaca</b></p> <ul style="list-style-type: none"> <li>• Siswa diminta untuk mengamati teks proklamasi asli dan hasil ketikkan serta foto BM Diah selama satu menit.</li> <li>• Setiap siswa kemudian menjawab pertanyaan dan menukarkannya dengan teman di sebelah dan mendiskusikan jawabannya.</li> <li>• Guru membimbing diskusi, berjalan berkeliling dari kelompok satu ke kelompok lain untuk memastikan bahwa setiap anggota berpartisipasi aktif.</li> </ul> <div style="text-align: center;">  </div> <p>Menjaga persatuan dan kesatuan bangsa merupakan kewajiban seluruh rakyat Indonesia karena negara kita terdiri dari berbagai suku, agama, dan ras.</p> <p>Sebagai pelajar, kamu dapat bersatu dalam diskusi saat belajar di dalam kelas. Persatuan yang memperteguh tekad dalam mencapai tujuan telah dicontohkan oleh para pejuang.</p> <p>Proklamasi Indonesia, sebagai tonggak kemerdekaan Indonesia, merupakan wujud dari persatuan bangsa Indonesia. Kemerdekaan Indonesia dicapai setelah melalui perjalanan panjang para pejuang bangsa melawan penjajah. Persatuan yang kuat memperteguh tekad mereka untuk mewujudkan negara yang berdaulat, adil, dan makmur.</p> <p>Keteguhan hati dalam mewujudkan persatuan dapat dicontoh dari seorang pemuda di masa Proklamasi Kemerdekaan.</p> <ul style="list-style-type: none"> <li>• Guru mengajak satu atau dua siswa untuk menyampaikan hasil diskusinya, lalu memberi penguatan kepada seluruh siswa mengenai jawaban yang diharapkan. Guru dapat memberi kesempatan kepada seluruh siswa untuk memberikan komentar dari jawaban yang ada. Guru tidak menjawab langsung, namun memberi kesempatan kepada siswa lain untuk mencoba menjawab pertanyaan yang diajukan oleh temannya. Guru dapat menguatkan jawaban-jawaban yang ada.</li> <li>• Siswa kemudian membaca teks tentang salah satu tokoh Proklamasi Kemerdekaan, yaitu BM Diah. Guru memberi kesempatan kepada siswa untuk membacanya selama 2 menit.</li> <li>• Siswa memikirkan kata baku yang terdapat pada bacaan dan menduga ciri-cirinya. Bersama temannya, siswa mendiskusikan hasil dugaannya. Guru berkeliling untuk memastikan semua siswa aktif.</li> </ul>	140 menit

- Guru meminta satu atau dua siswa untuk menyampaikan hasil diskusinya.
- Guru membagikan buku EYD untuk satu kelompok dan meminta siswa untuk mengidentifikasi apakah ada kata pada bacaan yang tidak baku. Siswa kemudian mendiskusikan hasilnya di kelompok.
- Guru memberi masukan tentang kata baku.
- Siswa membaca teks sekali lagi dan mengisi peta pikiran yang ada.



- Siswa mengembangkan informasi pada peta pikiran dalam bentuk tulisan dengan menggunakan kata baku dan kalimat efektif.
- Guru memberi kesempatan kepada siswa untuk mempresentasikannya di kelompok masing-masing. **(Critical Thinking and Problem Formulation)**

#### Ayo Mengamati

- Setiap siswa membaca teks tentang manfaat beluntas dan keong serta manfaat tumbuhan dan hewan secara umum. Guru memberi waktu selama lima menit.

Beluntas adalah tumbuhan semak. Tumbuhan ini bercabang banyak, berusuk halus, dan berbulu banyak. Beluntas dapat tumbuh di daerah kering, tanah keras, dan berbatu. Tingginya bisa mencapai tiga meter. Dengan habitat dan ciri fisiknya tersebut, beluntas banyak dimanfaatkan sebagai tanaman pagar. Banyak rumah-rumah menggunakan beluntas sebagai pagar hidup.



Keong sawah atau tutut hidup di perairan dangkal yang berdasar lumpur. Keong sawah banyak hidup di sawah, rawa-rawa, pinggir danau, dan pinggir sungai kecil.

Keong sawah berguna untuk membersihkan lumut di kolam ikan. Keong membersihkan lumut atau rumput yang biasanya tumbuh mengambang di atas air.



### Manfaat Hewan bagi Manusia dan lingkungan

1. Penghasil bahan pangan  
Manusia memanfaatkan hewan untuk bahan makanan, seperti daging, telur, dan susu.
2. Penghasil bahan sandang  
Hewan memiliki manfaat terkait kebutuhan sandang, seperti kain sutra yang berasal dari serat kepompong ulat sutra. Domba dapat menghasilkan wol. Kulit hewan seperti sapi dan kerbau dimanfaatkan dalam pembuatan jaket.
3. Penghasil bahan kerajinan  
Kulit sapi dan kerbau dimanfaatkan sebagai bahan pembuatan wayang kulit. Selain itu, bulu angsa dimanfaatkan untuk membuat kok.
4. Penghasil pupuk organik  
Kotoran berbagai jenis hewan, seperti sapi dan kambing dapat digunakan sebagai bahan pembuatan pupuk organik yang baik dan tidak membahayakan bagi lingkungan.
5. Penghasil tenaga  
Tenaga gajah dimanfaatkan tenaganya untuk mengangkut kayu. Tenaga kuda dimanfaatkan untuk menarik delman, serta tenaga kerbau dimanfaatkan untuk membajak sawah.

### Manfaat Tumbuhan bagi Manusia dan Lingkungan

1. Bahan makanan  
Bagian tumbuhan yang dapat digunakan untuk bahan makanan adalah batang, daun, bunga, buah, dan biji.
2. Bahan sandang  
Serat kapas dapat dimanfaatkan untuk membuat kain katun.
3. Bahan bangunan  
Kayu dari pohon jati, pohon kelapa, dan pohon meranti dimanfaatkan untuk bahan bangunan.
4. Bahan obat  
Banyak tanaman dimanfaatkan untuk obat.
  - Jahe untuk mengobati batuk.
  - Daun kumis kucing untuk mengobati ginjal.
  - Daun jambu biji untuk mengobati diare.
5. Bahan baku industri  
Industri banyak memanfaatkan tanaman untuk kebutuhan manusia.
  - Getah karet digunakan dalam pembuatan ban.
  - Getah pinus dimanfaatkan sebagian orang dalam industri cat.
  - Kayu pinus digunakan dalam industri kertas.
  - Buah kelapa sawit dimanfaatkan sebagai bahan dalam industri minyak goreng.
7. Bahan pewarna alami  
Tanaman dapat digunakan sebagai pewarna: sawi dan pandan untuk warna hijau, wortel pewarna jingga, dan kunyit warna kuning.
8. Menjaga kualitas air  
Tanaman bakau menjadi penyaring alami dari air laut menjadi air tawar.

- Siswa secara berkelompok akan berpetualang di lingkungan sekolah. Secara individu siswa mengamati dan mencatat habitat hewan dan tumbuhan serta manfaatnya. Siswa mencatat pengamatannya pada tabel.

Nama Hewan dan Tumbuhan	Habitat	Manfaat bagi Manusia
Hewan		
Tumbuhan		

- Siswa mendiskusikan isi tabel dalam kelompok. Mereka harus melihat perbedaan yang ada dan belajar dari hal yang berbeda tersebut.
- Siswa kemudian mengembangkan informasi pada tabel dalam bentuk laporan tertulis.

Tugas dinilai dengan daftar periksa dan disosialisasikan kepada siswa

**Ayo Berdiskusi**

- Siswa melanjutkan kegiatan dengan mengamati gambar dan menjawab pertanyaan.
- Guru mengajak siswa mendiskusikan jawabannya dengan teman kelompok dan meminta perwakilan menyampaikan hasilnya. Guru memberikan penguatan.
- Siswa kemudian menuliskan contoh upaya menjadi seorang pembelajar yang sukses dalam rangka menjadi warga yang sejahtera. Tulisan bisa diperlihatkan kepada teman di sebelahnya.

<b>Kegiatan Penutup</b>	<p><b>A. Kerja Sama dengan Orang Tua</b> Siswa bersama kedua orang tua berdiskusi kepedulian keluarganya sebagai warga masyarakat di lingkungan tempat tinggal.</p> <p><b>Peserta Didik :</b></p> <ul style="list-style-type: none"> <li>➢ Membuat resume (<b>CREATIVITY</b>) dengan bimbingan guru tentang point-point penting yang muncul dalam kegiatan pembelajaran tentang materi yang baru dilakukan.</li> </ul> <p><b>Guru :</b></p> <ul style="list-style-type: none"> <li>➢ Memeriksa pekerjaan siswa yang selesai langsung diperiksa.</li> <li>➢ Peserta didik yang selesai mengerjakan tugas proyek/produk/portofolio/unjuk kerja dengan benar diberi hadiah/ pujian</li> </ul>	15 menit
-------------------------	--	-------------

**C. PENILAIAN (ASESMEN)**

Penilaian terhadap materi ini dapat dilakukan sesuai kebutuhan guru yaitu dari pengamatan sikap, tes pengetahuan dan presentasi unjuk kerja atau hasil karya/projek dengan rubric penilaian.

Mengetahui  
Kepala Sekolah,

Kasemen, Agustus 2021  
Guru Kelas 6

**KOMARUDIN, S.Pd.**  
NIP. 19620510 198305 1 012

**TONI FATONI, S.Pd.**

## LAMPIRAN

PM Subtema 3:  
Bersatu Kita Teguh

BUPENA

Pembelajaran 1:

T2 ST3

P1

Muatan  
Bahasa Indonesia  
KD 3.4 dan 4.4

### Kata Baku dan Kata Tidak Baku

- Informasi yang terdapat dalam suatu teks sebaiknya dituliskan menggunakan kata baku.
- Kata baku adalah kata yang ditulis dan disusun sesuai dengan PUEBI (Pedoman Umum Ejaan Bahasa Indonesia).



SD/MI

BUPENA Buku Penilaian



Ayo, pilihlah dari kata-kata berikut yang termasuk kata baku!

BUPENA

aktivitas/aktifitas

amfibi/amphibi

besok/esok

cabai/cabe

jadwal/jadual

komoditas/komoditi

tehnologi/teknologi

negri/negeri



SD/MI

BUPENA Buku Penilaian



Pembelajaran 1:

T2 ST3

P1

Muatan  
IPA  
KD 3.3 dan 4.3

### Manfaat Adaptasi Makhluk Hidup bagi Manusia dan Lingkungan

#### Manfaat tumbuhan bagi manusia dan lingkungan

- **Lidah buaya** memiliki habitat di darat dan mampu bertahan di lingkungan kering.
- Lidah buaya dapat menyerap polusi udara di sekitarnya.
- Daging lidah buaya sering dimanfaatkan oleh manusia, seperti untuk penyembuhan luka luar.

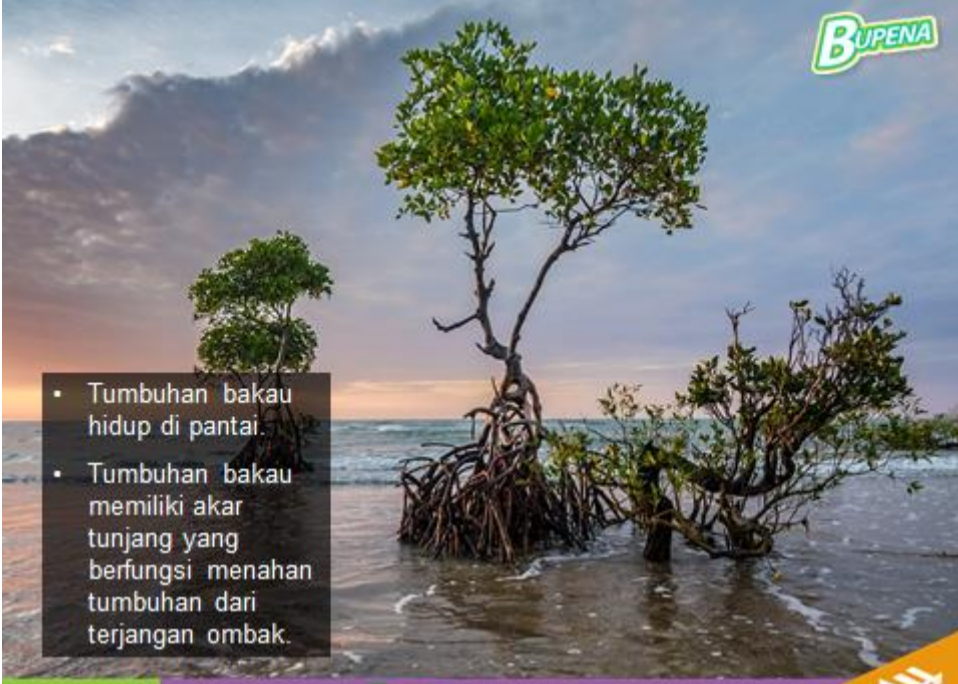


SD/MI

BUPENA Buku Penilaian







**BUPENA**

- Tumbuhan bakau hidup di pantai.
- Tumbuhan bakau memiliki akar tunjang yang berfungsi menahan tumbuhan dari terjangan ombak.

SD/MI **BUPENA** Buku Penilaian

### Manfaat hewan bagi manusia dan lingkungan

**BUPENA**



- Cacing menghasilkan kotoran yang dapat membuat tanah menjadi subur.
- Gerakan cacing di dalam tanah juga membuat tanah berpori.
- Tanah yang berpori membuat tanah mampu menyerap air dan nutrisi sehingga tanaman yang hidup di tanah tersebut menjadi subur.

SD/MI **BUPENA** Buku Penilaian



- Domba merupakan hewan yang memiliki ciri khusus berupa rambut tebal berfungsi untuk menghangatkan tubuh saat suhu di lingkungan rendah.
- Rambut domba dimanfaatkan manusia sebagai bahan pembuat kain wol.

SD/MI **BUPENA** Buku Penilaian

## Manfaat Kemerdekaan bagi Kesejahteraan Bangsa Indonesia

- Setelah kemerdekaan, seluruh rakyat Indonesia berhak memperoleh pendidikan yang layak.
- Pendidikan yang layak bagi semua golongan merupakan salah satu tujuan bangsa Indonesia.



- Setelah merdeka, perekonomian Indonesia berhasil dikuasai oleh negara.
- Pemerintah mulai memperbaiki perekonomian bangsa Indonesia.
- Rakyat Indonesia dibebaskan untuk melakukan kegiatan ekonomi untuk meningkatkan kesejahteraannya.



- Setelah merdeka, setiap rakyat Indonesia memiliki hak dan kewajiban yang sama.
- Meningkatkan kesejahteraan rakyat merupakan tanggung jawab pemerintah.
- Misalnya dengan membuka lapangan pekerjaan untuk mengurangi pengangguran dan mendukung program pemerintah.





Penilaian terhadap proses dan hasil pembelajaran dilakukan oleh guru untuk mengukur tingkat pencapaian kompetensi peserta didik. Hasil penilaian digunakan sebagai bahan penyusunan laporan kemajuan hasil belajar dan memperbaiki proses pembelajaran. Penilaian terhadap materi ini dapat dilakukan sesuai kebutuhan guru yaitu dari pengamatan sikap, tes pengetahuan dan presentasi unjuk kerja atau hasil karya/projek dengan rubric penilaian sebagai berikut.

### 1. Diskusi

Saat berdiskusi, siswa dinilai dengan rubrik.

Kriteria	Sangat Baik (4)	Baik (3)	Cukup (2)	Perlu Pendampingan (1)
Mendengarkan	Selalu mendengarkan teman yang sedang berbicara.	Mendengarkan teman yang berbicara, namun sesekali masih perlu diingatkan.	Masih perlu diingatkan untuk mendengarkan teman yang sedang berbicara.	Sering diingatkan untuk mendengarkan teman yang sedang berbicara, namun tidak mengindahkan.
Komunikasi non verbal (kontak mata, bahasa tubuh, postur, ekspresi wajah, suara).	Merespon dan menerapkan komunikasi non verbal dengan tepat.	Merespon dengan tepat terhadap komunikasi non verbal yang ditunjukkan teman.	Sering merespon kurang tepat terhadap komunikasi non verbal yang ditunjukkan teman.	Membutuhkan bantuan dalam memahami bentuk komunikasi non verbal yang ditunjukkan teman.
Partisipasi (menyampaikan ide, perasaan, pikiran)	Isi pembicaraan menginspirasi teman. Selalu mendukung dan memimpin lainnya saat diskusi.	Berbicara dan menerangkan secara rinci, merespon sesuai dengan topik.	Berbicara dan menerangkan secara rinci, namun terkadang merespon kurang sesuai dengan topik.	Jarang berbicara selama proses diskusi berlangsung.

Catatan : Centang (v) pada bagian yang memenuhi kriteria.

$$\text{Penilaian (penskoran)}: \frac{\text{Total Nilai Siswa}}{\text{Total Nilai Maksimal}} \times 10$$

$$\text{Contoh} : \frac{2+3+1}{12} = \frac{6}{12} \times 10 = 5$$

### 2. Bahasa Indonesia

Tulisan siswa dinilai dengan menggunakan daftar periksa.

Indikator Penilaian	Ya	Tidak	Catatan
Menyebutkan informasi penting dengan aspek APA secara tepat			
Menyebutkan informasi penting dengan aspek SIAPA secara tepat			
Menyebutkan informasi penting dengan aspek DI MANA secara tepat			
Menyebutkan informasi penting dengan aspek KAPAN secara tepat			
Menyebutkan informasi penting dengan aspek MENGAPA secara tepat			
Menyebutkan informasi penting dengan aspek BAGAIMANA secara tepat			

### 3. IPS

Tugas dinilai dengan daftar periksa.

Indikator Penilaian	Ya	Tidak	Catatan
Menyebutkan makna kemerdekaan bagi rakyat terkait kesejahteraan			
Menyebutkan makna kemerdekaan dalam upaya meningkatkan kesejahteraan melalui pendidikan			

### 4. IPA

Laporan IPA dinilai dengan daftar periksa.



Indikator Penilaian	Ya	Tidak	Catatan
Menyebutkan satu jenis tanaman			
Menyebutkan satu jenis hewan			
Menyebutkan habitat tanaman			
Menyebutkan habitat hewan			
Menyebutkan manfaat tanaman terkait habitatnya			
Menyebutkan manfaat tanaman terkait habitatnya			

**5. Catatan pengamatan sikap (peduli)**

(Contoh terlampir di bagian lampiran Buku Guru).

**C. Remedial dan Pengayaan**

**1. Remedial**

- Siswa yang masih kesulitan menemukan informasi penting dari bahan bacaan dengan aspek apa, di mana, kapan, siapa, mengapa, dan bagaimana dapat berlatih dengan guru.
- Guru membantu siswa dengan memberikan teks dan meminta siswa untuk membacanya berulang kali berdasarkan aspek yang difokuskan.

**2. Pengayaan**

Mintalah siswa untuk memajang laporan hasil pengamatan tanaman dan tumbuhan sehingga dapat dibaca oleh adik kelas.

**D. SUMBER DAN MEDIA**

1. Buku Pedoman Guru Tema 1 Kelas 6 dan Buku Siswa Tema 2 Kelas 6 (Buku Tematik Terpadu Kurikulum 2013, Jakarta: Kementerian Pendidikan dan Kebudayaan, 2018).
2. Media Ajar Guru Indonesia SD/MI untuk kelas 6
3. Lingkungan sekitar
4. kertas HVS dan alat tulis
5. Buku EYD

**E. MATERI**

1. Teks bacaan tentang manfaat beluntas dan keong serta manfaat tumbuhan dan hewan secara umum.
2. Makna kemerdekaan dan upaya mengembangkan dalam kehidupan sehari-hari.

**F. PENDEKATAN & METODE**

Pendekatan : *Scientific*  
 Strategi : *Cooperative Learning*  
 Teknik : *Example Non Example*  
 Metode : Permainan, Penugasan, Tanya Jawab, Diskusi dan Ceramah