

RENCANA PELAKSANAAN PEMBELAJARAN (RPP)
KURIKULUM 2013 (3 KOMPONEN) REVISI 2020
(Sesuai Edaran Mendikbud Nomor 14 Tahun 2019)

Satuan Pendidikan : SDN 2 Ciparigi

Kelas / Semester : 6 /1

Tema : Wirausaha (Tema 5)

Sub Tema : Kerja Keras Berbuah Kesuksesan (Sub Tema 1)

Muatan Terpadu : Bahasa Indonesia, IPA, IPS

Pembelajaran ke : 1

Alokasi waktu : 1 hari

A. TUJUAN

1. Dengan membaca teks tentang “Pengalaman Belajar dari Negara-negara ASEAN”, siswa mampu mengidentifikasi posisi dan peranan Indonesia di bidang ekonomi dalam lingkup ASEAN secara terperinci.
2. Dengan membaca teks tentang “Pengalaman Belajar dari Negara-negara ASEAN” dan mencari informasi dari berbagai sumber, siswa mampu menuliskan laporan tentang posisi dan peranan Indonesia di bidang ekonomi dalam lingkup ASEAN secara terperinci.
3. Dengan mengamati gambar, bereksplorasi, dan berdiskusi, siswa mampu membedakan macam-macam magnet secara benar.
4. Dengan mengamati gambar, bereksplorasi, dan berdiskusi, siswa mampu menyajikan hasil eksplorasi tentang macam-macam magnet secara benar.
5. Dengan membaca teks dan berdiskusi, siswa mampu mengidentifikasi berbagai jenis teks formulir (ekskul, lomba, dan lain-lain) secara cermat.
6. Dengan membaca teks dan berdiskusi, siswa mampu menyajikan hasil pengamatan tentang berbagai jenis teks formulir (ekskul, lomba, dan lain-lain) secara cermat.

B. KEGIATAN PEMBELAJARAN

Kegiatan	Deskripsi Kegiatan	Alokasi Waktu
Kegiatan Pendahuluan	<ul style="list-style-type: none"> • Melakukan Pembukaan dengan Salam dan Dilanjutkan Dengan Membaca Doa (Orientasi) • Mengaitkan Materi Sebelumnya dengan Materi yang akan dipelajari dan diharapkan dikaitkan dengan pengalaman peserta didik (Apersepsi) • Memberikan gambaran tentang manfaat mempelajari pelajaran yang akan dipelajari dalam kehidupan sehari-hari. (Motivasi) 	15 menit
Kegiatan Inti	<p>Langkah-langkah kegiatan pembelajaran</p> <p>Ayo Membaca</p> <p>Untuk memulai pembelajaran, guru me-nyampaikan bahwa Indonesia memiliki peran-an dan posisi penting dalam perekonomian negara-negara ASEAN.</p> <ul style="list-style-type: none"> • Siswa diminta membaca teks tentang “Pengalaman Belajar dari Negara-Negara ASEAN” dalam hati. 	140 menit

	<ul style="list-style-type: none"> • Siswa diminta menjawab pertanyaan yang terdapat dalam buku siswa. (Mandiri) • Kemudian, siswa menuliskan alasan mengapa hari ini merupakan hari yang penting bagi Udin dan kawan-kawan. • Setelah itu, siswa menuliskan hal yang dipelajari dari anjungan khusus yang dikelola oleh sekretariat ASEAN. (Creativity and Innovation) • Selanjutnya, siswa menuliskan pengalaman belajar yang diperoleh Edo. • Kemudian, siswa menuliskan pengalaman belajar yang diperoleh Beni. • Siswa menuliskan pengalaman belajar yang diperoleh Udin. • Siswa menuliskan pendapatnya jika mendapat kesempatan berkunjung ke arena pameran tersebut. • Kemudian, siswa menjelaskan pendapatnya apa kegiatan yang paling menarik dari pameran tersebut. • Siswa menuliskan 3 hal yang menurutnya penting dari teks yang dibaca. <p>Ayo Berdiskusi</p> <ul style="list-style-type: none"> • Siswa diminta mencari informasi secara berkelompok tentang kerja sama ekonomi antarnegara ASEAN, khususnya tentang posisi dan peranan Indonesia. • Setelah itu, siswa diminta mencari informasi dari berbagai sumber. • Siswa melaporkan hasilnya dalam bentuk peta pikiran yang terdapat dalam buku siswa. • Siswa diminta mempresentasikan dan mendiskusikan hasilnya dalam kelompok. (Critical Thinking and Problem Formulation) <p>Ayo Mencoba</p> <ul style="list-style-type: none"> • Siswa mendiskusikan jawaban pertanyaan yang diajukan guru secara berkelompok. • Siswa menuliskan hasil diskusi di buku siswa. • Untuk memancing rasa ingin tahu, siswa diminta membuat pertanyaan sebanyak-banyaknya tentang hal yang ingin mereka ketahui lebih lanjut tentang magnet. • Siswa menukarkan pertanyaan yang mereka buat dengan teman di sebelahnya. • Siswa meminta temannya menjawab pertanyaan yang telah di buat. (Critical Thinking and Problem Formulation) • Setelah mengamati dan mencoba berbagai macam magnet, siswa menjawab pertanyaan yang terdapat dalam buku. • Kemudian, siswa menuliskan apa saja yang mereka ketahui tentang magnet. • Siswa menuliskan jenis-jenis magnet. 	
--	--	--

	<ul style="list-style-type: none"> • Siswa menuliskan penjelasan tentang arti simbol U dan S yang terdapat pada magnet. • Siswa menjelaskan perbedaan bentuk masing-masing magnet. • Siswa diminta membaca teks mengenai sejarah singkat magnet. <p>Ayo Berdiskusi</p> <ul style="list-style-type: none"> • Siswa diminta menjawab pertanyaan yang terdapat di buku. • Siswa menjawab pertanyaan tentang apa itu formulir. • Siswa diminta menceritakan apakah mereka pernah melihat atau mempunyai pengalaman mengisi formulir. • Siswa menceritakan apa saja jenis formulir yang mereka ketahui. • Siswa mendiskusikan jawaban mereka secara berkelompok • Siswa menuliskan kesimpulan dari hasil diskusi. <p><i>(Critical Thinking and Problem Formulation)</i></p> <p>Ayo Membaca</p> <ul style="list-style-type: none"> • Siswa diminta mengamati dan membaca beberapa contoh formulir yang terdapat di buku, seperti contoh berikut. <p>Formulir A</p> <p>Formulir B</p> <ul style="list-style-type: none"> • Siswa menjawab pertanyaan yang terdapat dalam buku. • Siswa menuliskan apa saja yang mereka temukan dalam kedua formulir tersebut. • Siswa menuliskan persamaan dan perbedaan antara formulir A dan formulir B. • Siswa menuliskan tujuan dari formulir A. • Siswa menuliskan tujuan dari formulir B. • Siswa menuliskan alasan formulir tersebut diperlukan. • Siswa menuliskan kesimpulannya tentang formulir. • Siswa mendiskusikan jawaban mereka secara berpasangan. • Setelah berdiskusi, siswa diminta mengamati dan membaca contoh-contoh formulir lain yang disediakan guru untuk memperluas pemahaman mereka tentang formulir. 	
<p>Kegiatan Penutup</p>	<p>Kerja Sama dengan Orang Tua</p> <p>Siswa bersama kedua orang tua berdiskusi kepedulian keluarganya sebagai warga masyarakat di lingkungan tempat tinggal.</p> <p>Peserta Didik :</p> <ul style="list-style-type: none"> ➤ Membuat resume (CREATIVITY) dengan bimbingan guru tentang point-point penting yang muncul dalam kegiatan pembelajaran tentang materi yang baru dilakukan. <p>Guru :</p>	<p>15 menit</p>

	<ul style="list-style-type: none"> ➤ Memeriksa pekerjaan siswa yang selesai langsung diperiksa. ➤ Peserta didik yang selesai mengerjakan tugas proyek/produk/portofolio/unjuk kerja dengan benar diberi hadiah/ pujian 	
--	--	--

C. PENILAIAN (ASESMEN)

Penilaian terhadap materi ini dapat dilakukan sesuai kebutuhan guru yaitu dari pengamatan sikap, tes pengetahuan dan presentasi unjuk kerja atau hasil karya/projek dengan rubric penilaian.

Mengetahui :
Kepala Sekolah,

Ciparigi,
Guru Kelas VI,

Tatang Suherman, S.Pd.I.
NIP. 196403021984121003

Lina Herlina, S.Pd.SD.
NIP. 196809162006042006

RENCANA PELAKSANAAN PEMBELAJARAN (RPP)
KURIKULUM 2013 (3 KOMPONEN) REVISI 2020
(Sesuai Edaran Mendikbud Nomor 14 Tahun 2019)

Satuan Pendidikan : SDN 2 Ciparigi

Kelas / Semester : 6 /1

Tema : Wirausaha (Tema 5)

Sub Tema : Kerja Keras Berbuah Kesuksesan (Sub Tema 1)

Muatan Terpadu : PPkN, SBdP

Pembelajaran ke : 2

Alokasi waktu : 1 hari

A. TUJUAN

1. Dengan mengamati gambar dan berdiskusi, siswa mampu mengidentifikasi ciri-ciri reklame yang ada di sekitar secara tepat.
2. Dengan mengamati gambar dan berdiskusi, siswa mampu mengklasifikasi reklame berdasarkan ciri-cirinya secara tepat.
3. Dengan membaca teks dan berdiskusi, siswa mampu mengidentifikasi berbagai contoh keberagaman wirausaha dalam kehidupan sehari-hari secara terperinci.
4. Dengan membaca teks dan berdiskusi, siswa mampu menyajikan berbagai contoh keberagaman wirausaha dalam kehidupan sehari-hari secara benar.

B. KEGIATAN PEMBELAJARAN

Kegiatan	Deskripsi Kegiatan	Alokasi Waktu
Kegiatan Pendahuluan	<ul style="list-style-type: none"> • Melakukan Pembukaan dengan Salam dan Dilanjutkan Dengan Membaca Doa (Orientasi) • Mengaitkan Materi Sebelumnya dengan Materi yang akan dipelajari dan diharapkan dikaitkan dengan pengalaman peserta didik (Apersepsi) • Memberikan gambaran tentang manfaat mempelajari pelajaran yang akan dipelajari dalam kehidupan sehari-hari. (Motivasi) 	15 menit
Kegiatan Inti	<p>Langkah-langkah kegiatan pembelajaran</p> <p>Ayo Mengamati</p> <ul style="list-style-type: none"> • Siswa diminta mendiskusikan tentang berbagai contoh reklame yang terdapat di buku siswa (selebaran, poster, brosur, logo, embalase, dan lain-lain.) <i>(Critical Thinking and Problem Formulation)</i> 	140 menit



Brosur



Selebaran

- Siswa diminta menuliskan berbagai hal yang mereka amati dari reklame tersebut. **(Mandiri)**
- Siswa diminta menuliskan reklame yang mereka temukan dalam kehidupan sehari-hari yang mirip dengan yang terdapat pada gambar di buku siswa.
- Siswa menuliskan ciri-ciri khusus yang mereka temukan pada reklame tersebut.
- Siswa menuliskan tujuan dari masing-masing reklame yang mereka amati.
- Siswa menuliskan kesimpulan tentang reklame.
- Siswa mempresentasikan jawaban mereka dalam kelompok. **(Collaburation)**

Reklame adalah alat untuk menawarkan, mempromosikan, memperkenalkan barang-barang hasil produksi atau jasa kepada masyarakat dengan menggunakan gambar dan kata-kata yang menarik.

Tujuan reklame adalah agar suatu produk dapat dikenal oleh masyarakat dan masyarakat memiliki keinginan untuk membelinya.

Contoh reklame dapat berupa poster, spanduk, brosur, selebaran, logo, baliho, dan embalase.

Kegiatan eksplorasi dan diskusi tentang reklame dinilai menggunakan catatan anekdot.

Guru menyampaikan bahwa dalam teks Pengalaman Belajar dari Negara-Negara ASEAN, kita bisa menemukan keberagaman ekonomi atau usaha dari berbagai negara.

Guru bertanya:

Apakah kamu juga menemukan keberagaman ekonomi di sekitarmu?

- Siswa diminta membaca kembali teks tentang Pengalaman Belajar dari Negara-Negara ASEAN.
- Siswa menuliskan tentang keberagaman ekonomi atau usaha yang mereka temukan dalam teks beserta penjelasannya.
- Siswa mendiskusikan jawaban secara berpasangan. **(Gotong Royong)**

	<ul style="list-style-type: none"> • Siswa menuliskan keberagaman ekonomi atau usaha yang mereka temukan di sekitar mereka beserta penjelasannya. • Siswa menuliskan pendapatnya tentang keberagaman usaha yang ada di sekitar mereka. • Siswa menuliskan bagaimana keberagaman usaha tersebut membantu mereka dan masyarakat sekitar dalam kehidupan sehari-hari. • Siswa menceritakan pengalaman mereka ketika memanfaatkan produk atau jasa dari berbagai usaha tersebut. 	
Kegiatan Penutup	<p>Kerja Sama dengan Orang Tua Siswa bersama kedua orang tua berdiskusi kepedulian keluarganya sebagai warga masyarakat di lingkungan tempat tinggal.</p> <p>Peserta Didik :</p> <ul style="list-style-type: none"> ➤ Membuat resume (CREATIVITY) dengan bimbingan guru tentang point-point penting yang muncul dalam kegiatan pembelajaran tentang materi yang baru dilakukan. <p>Guru :</p> <ul style="list-style-type: none"> ➤ Memeriksa pekerjaan siswa yang selesai langsung diperiksa. ➤ Peserta didik yang selesai mengerjakan tugas projek/produk/portofolio/unjuk kerja dengan benar diberi hadiah/ pujian 	15 menit

C. PENILAIAN (ASESMEN)

Penilaian terhadap materi ini dapat dilakukan sesuai kebutuhan guru yaitu dari pengamatan sikap, tes pengetahuan dan presentasi unjuk kerja atau hasil karya/projek dengan rubric penilaian.

Mengetahui :
Kepala Sekolah,

Ciparigi,
Guru Kelas VI,

Tatang Suherman, S.Pd.I.
NIP. 196403021984121003

Lina Herlina, S.Pd.SD.
NIP. 196809162006042006

RENCANA PELAKSANAAN PEMBELAJARAN (RPP)
KURIKULUM 2013 (3 KOMPONEN) REVISI 2020
(Sesuai Edaran Mendikbud Nomor 14 Tahun 2019)

Satuan Pendidikan : SDN 2 Ciparigi
Kelas / Semester : 6 /1
Tema : Wirausaha (Tema 5)
Sub Tema : Kerja Keras Berbuah Kesuksesan (Sub Tema 1)
Muatan Terpadu : Bahasa Indonesia, IPA
Pembelajaran ke : 3
Alokasi waktu : 1 hari

A. TUJUAN

1. Dengan melakukan percobaan, siswa mampu menjelaskan sifat-sifat magnet secara tepat.
2. Dengan melakukan percobaan, siswa mampu menyajikan laporan hasil percobaan tentang sifat-sifat magnet secara benar.
3. Dengan membaca petunjuk dan contoh teks, siswa mampu mengidentifikasi komponen, tujuan, dan manfaat teks formulir dalam kehidupan sehari-hari secara benar.
4. Dengan membaca petunjuk dan contoh teks, siswa mampu menyajikan hasil pengamatan tentang komponen, tujuan, dan manfaat teks formulir dalam kehidupan sehari-hari secara rinci.

B. KEGIATAN PEMBELAJARAN

Kegiatan	Deskripsi Kegiatan	Alokasi Waktu
Kegiatan Pendahuluan	<ul style="list-style-type: none"> • Melakukan Pembukaan dengan Salam dan Dilanjutkan Dengan Membaca Doa (Orientasi) • Mengaitkan Materi Sebelumnya dengan Materi yang akan dipelajari dan diharapkan dikaitkan dengan pengalaman peserta didik (Apersepsi) • Memberikan gambaran tentang manfaat mempelajari pelajaran yang akan dipelajari dalam kehidupan sehari-hari. (Motivasi) 	15 menit
Kegiatan Inti	<p>Langkah-langkah kegiatan pembelajaran</p> <ul style="list-style-type: none"> • Siswa diminta mengamati berbagai gambar cendera mata yang terbuat dari bahan magnet yang terdapat dalam buku siswa. • Siswa diminta menceritakan pengalaman mereka melihat atau membeli cendera mata yang terbuat dari magnet dan menuliskannya di buku. • Siswa diminta mencermati tujuan percobaan, yaitu mengidentifikasi sifat-sifat magnet. (HOST) • Siswa diminta mengamati alat dan bahan. • Siswa kemudian melakukan percobaan tentang sifat-sifat magnet berdasarkan instruksi yang terdapat di buku. (Creativity and Innovation) 	140 menit

- Siswa diingatkan untuk mengikuti langkah-langkah percobaan secara tertib.

Perhatikan berbagai cendera mata yang terbuat dari bahan magnet berikut.



Apakah kamu pernah melihat atau membeli cendera mata yang terbuat dari magnet? Ceritakan.

Ketika siswa melakukan percobaan, guru berkeliling untuk mengamati aktivitas siswa sambil mengajukan pertanyaan dan motivasi siswa agar dapat melakukan percobaan secara tertib.

Guru meminta siswa bekerja dengan penuh tanggung jawab dan disiplin

- Siswa diminta menuliskan laporan berdasarkan percobaan yang mereka lakukan, yang berisi tentang:
 - tujuan percobaan
 - alat dan bahan
 - langkah-langkah percobaan
 - hasil percobaan
 - kesimpulan berdasarkan hasil percobaan

Laporan hasil percobaan dinilai dengan daftar periksa

- Sebagai penguatan, siswa diminta membaca tentang sifat-sifat magnet yang terdapat dalam buku siswa.

Setelah melakukan percobaan, siswa diingatkan untuk merapikan bahan dan peralatan dengan penuh tanggung jawab

Kemudian, guru bertanya kepada siswa;

- Apakah kamu pernah mempunyai pengalaman mengisi formulir?
- Apa yang kamu ketahui tentang formulir?

Siswa diminta membaca teks pengantar yang terdapat dalam buku.

- Siswa diminta membaca petunjuk pengisian formulir yang terdapat dalam buku siswa.
- Siswa diminta mengamati dan membaca contoh formulir pendaftaran untuk Klub Sahabat Pena.
- Siswa menjawab pertanyaan berdasarkan teks petunjuk dan formulir. Siswa menuliskan beberapa hal berikut:
 - alasan mengapa petunjuk untuk mengisi formulir sangat penting.

	<ul style="list-style-type: none"> - informasi penting yang perlu dicantumkan dalam formulir pendaftaran. - alasan mengapa alamat harus dicantumkan secara lengkap ketika mengisi formulir pendaftaran - hal yang akan terjadi jika alamat tidak lengkap. - alasan perlunya mencantumkan kode pos di bagian alamat ketika mengisi formulir. <p><i>(Critical Thinking and Problem Formulation)</i></p> <p>Guru mengingatkan siswa untuk menuliskan jawaban dengan tulisan yang rapi dan kalimat yang lengkap sehingga mudah terbaca dan jawaban yang diberikan utuh.</p> <p>Jawaban siswa tentang teks formulir pendaftaran dinilai dengan daftar periksa.</p>	
<p>Kegiatan Penutup</p>	<p>Kerja Sama dengan Orang Tua Siswa bersama kedua orang tua berdiskusi kepedulian keluarganya sebagai warga masyarakat di lingkungan tempat tinggal.</p> <p>Peserta Didik :</p> <ul style="list-style-type: none"> ➤ Membuat resume (CREATIVITY) dengan bimbingan guru tentang point-point penting yang muncul dalam kegiatan pembelajaran tentang materi yang baru dilakukan. <p>Guru :</p> <ul style="list-style-type: none"> ➤ Memeriksa pekerjaan siswa yang selesai langsung diperiksa. ➤ Peserta didik yang selesai mengerjakan tugas projek/produk/portofolio/unjuk kerja dengan benar diberi hadiah/ pujian 	<p>15 menit</p>

C. PENILAIAN (ASESMEN)

Penilaian terhadap materi ini dapat dilakukan sesuai kebutuhan guru yaitu dari pengamatan sikap, tes pengetahuan dan presentasi unjuk kerja atau hasil karya/projek dengan rubric penilaian.

Mengetahui :
Kepala Sekolah,

Ciparigi,
Guru Kelas VI,

Tatang Suherman, S.Pd.I.
NIP. 196403021984121003

Lina Herlina, S.Pd.SD.
NIP. 196809162006042006



RENCANA PELAKSANAAN PEMBELAJARAN (RPP)
KURIKULUM 2013 (3 KOMPONEN) REVISI 2020
(Sesuai Edaran Mendikbud Nomor 14 Tahun 2019)

Satuan Pendidikan : SDN 2 Ciparigi
Kelas / Semester : 6 /1
Tema : Wirausaha (Tema 5)
Sub Tema : Kerja Keras Berbuah Kesuksesan (Sub Tema 1)
Muatan Terpadu : Bahasa Indonesia, IPA
Pembelajaran ke : 4
Alokasi waktu : 1 hari

A. TUJUAN

1. Dengan membaca teks dan melakukan wawancara, siswa mampu mengidentifikasi berbagai contoh keberagaman wirausaha dalam kehidupan sehari-hari secara tepat.
2. Dengan membaca teks dan melakukan wawancara, siswa mampu menyajikan berbagai contoh keberagaman wirausaha dalam kehidupan sehari-hari secara terperinci.
3. Dengan membaca petunjuk, siswa mampu menjelaskan cara mengisi teks pendaftaran keanggotaan klub atau organisasi sesuai petunjuk yang diberikan secara tepat.
4. Dengan membaca petunjuk, siswa mampu mempraktikkan mengisi teks pendaftaran keanggotaan klub atau organisasi sesuai petunjuk yang diberikan secara tepat.

B. KEGIATAN PEMBELAJARAN

Kegiatan	Deskripsi Kegiatan	Alokasi Waktu
Kegiatan Pendahuluan	<ul style="list-style-type: none"> • Melakukan Pembukaan dengan Salam dan Dilanjutkan Dengan Membaca Doa (Orientasi) • Mengaitkan Materi Sebelumnya dengan Materi yang akan dipelajari dan diharapkan dikaitkan dengan pengalaman peserta didik (Apersepsi) • Memberikan gambaran tentang manfaat mempelajari pelajaran yang akan dipelajari dalam kehidupan sehari-hari. (Motivasi) 	15 menit
Kegiatan Inti	<p>Ayo Membaca</p> <ul style="list-style-type: none"> • Siswa diminta membaca senyap teks yang terdapat di buku. <div style="border: 1px solid black; padding: 5px; margin-top: 10px;"> <p>Ayo Membaca </p> <p>Baca teks berikut dalam hati.</p> <div style="border: 1px dashed gray; padding: 5px; margin: 5px 0;"> <p style="text-align: center;">Kerja Keras yang Berbuah Kesuksesan</p> <div style="display: flex; align-items: flex-start;">  <div> <p>Terlahir dari keluarga yang kurang mampu membuat Reza Nurhilman harus berpikir keras membantu kehidupan keluarga. Di tengah himpitan ekonomi keluarga, suatu hari Reza mengambil keputusan untuk menjual keripik singkong. Keberanian untuk menjadi penjual keripik singkong yang terkesan murahan dan dianggap sebagai makanan tradisional perlu diacungi jempol.</p> <p>Gagasannya dalam mengolah keripik singkong ternyata mampu membuat makanan kecil tersebut digemari dan mempunyai nilai jual lebih. Produk tersebut bahkan berhasil mendunia.</p> <p>Kesuksesan yang diraih Reza adalah berkat kerja kerasnya. Pria berusia 24 tahun ini memulai wirausaha dari nol. Sekarang penghasilan yang diperoleh Reza menembus miliaran rupiah.</p> <p>Kesuksesan tidak datang dengan sendirinya, tapi untuk mencapainya diperlukan kerja keras dan keyakinan.</p> </div> </div> </div> </div>	140 menit

Ketika siswa membaca dalam hati, guru meminta mereka menggarisbawahi informasi penting yang terdapat dalam teks tersebut. Guru memotivasi siswa untuk fokus terhadap tugas yang diberikan.

- Siswa diminta menuliskan jawaban pertanyaan yang terdapat dalam buku siswa berdasarkan teks yang berisi tentang:
- hal yang melatarbelakangi Reza Nurhilman memulai wirausaha keripik singkong.
- hal yang dapat dipelajari dari kisah hidup Reza Nurhilman.
- hal yang akan siswa lakukan untuk mengembangkan usaha mereka jika mereka adalah Reza Nurhilman.
- kunci sukses dari Reza Nurhilman.
- pengalaman siswa menerapkan sikap kerja keras dalam kehidupan sehari-hari.
- Siswa ditugaskan untuk melakukan wawancara kepada pemilik usaha kecil yang ada di sekitar mereka setelah pulang sekolah. (*Creativity and Innovation, HOST*)
- Siswa diminta untuk menemukan informasi sebanyak mungkin tentang bagaimana pemilik usaha tersebut menjalankan usahanya. Informasi yang harus dicari siswa yaitu:
 - Sikap-sikap yang diterapkan oleh pelaku usaha tersebut dalam menjalankan usaha mereka.
- Siswa juga diminta menuliskan bagaimana mereka menghargai keberagaman kegiatan ekonomi yang ada di sekitar mereka.
- Siswa diminta mempresentasikan hasil wawancara yang telah mereka lakukan pada pertemuan berikutnya. (*Critical Thinking and Problem Formulation*)
- Siswa diminta mengamati gambar kemasan keripik singkong yang terdapat dalam buku.
- Guru mengingatkan siswa bahwa sebelumnya mereka telah belajar tentang formulir.
- Untuk mengetahui pemahaman siswa tentang materi sebelumnya, siswa diminta menjawab pertanyaan yang terdapat di buku.
- Siswa menuliskan hal-hal yang mereka ketahui tentang formulir.
- Siswa menuliskan kapan biasanya mereka menggunakan formulir. Siswa menuliskan informasi penting yang harus dituliskan dalam formulir.
- Siswa diminta mendiskusikan jawaban mereka secara berkelompok.
- Siswa diminta menuliskan hasil diskusi pada kolom yang terdapat dalam buku. (**Mandiri**)

	<p>Ayo Mencoba</p> <ul style="list-style-type: none"> • Siswa diminta membaca kembali formulir pendaftaran untuk mengikuti Klub Sahabat Pena beserta petunjuknya yang terdapat pada pembelajaran 3. • Siswa diumpamakan akan mendaftar menjadi anggota Klub Sahabat Pena ASEAN. • Siswa diminta mengisi formulir yang terdapat di buku (pembelajaran 3). • Siswa diminta untuk mendiskusikan formulir yang telah mereka isi secara berpasangan. • Siswa diminta menjelaskan kepada temannya hal-hal berikut: <ol style="list-style-type: none"> 1. Petunjuk mengisi formulir. 2. Data diri yang harus dituliskan. 3. Tujuan mengisi formulir. 4. Manfaat formulir. • Siswa mempresentasikan hasilnya dalam kelompok. <i>(Critical Thinking and Problem Thinking)</i> 	
<p>Kegiatan Penutup</p>	<p>Kerja Sama dengan Orang Tua Siswa bersama kedua orang tua berdiskusi kepedulian keluarganya sebagai warga masyarakat di lingkungan tempat tinggal.</p> <p>Peserta Didik :</p> <ul style="list-style-type: none"> ➤ Membuat resume (CREATIVITY) dengan bimbingan guru tentang point-point penting yang muncul dalam kegiatan pembelajaran tentang materi yang baru dilakukan. <p>Guru :</p> <ul style="list-style-type: none"> ➤ Memeriksa pekerjaan siswa yang selesai langsung diperiksa. ➤ Peserta didik yang selesai mengerjakan tugas projek/produk/portofolio/unjuk kerja dengan benar diberi hadiah/ pujian 	<p>15 menit</p>

C. PENILAIAN (ASESMEN)

Penilaian terhadap materi ini dapat dilakukan sesuai kebutuhan guru yaitu dari pengamatan sikap, tes pengetahuan dan presentasi unjuk kerja atau hasil karya/projek dengan rubric penilaian.

Mengetahui :
Kepala Sekolah,

Ciparigi,
Guru Kelas VI,

Tatang Suherman, S.Pd.I.
NIP. 196403021984121003

Lina Herlina, S.Pd.SD.
NIP. 196809162006042006

RENCANA PELAKSANAAN PEMBELAJARAN (RPP)
KURIKULUM 2013 (3 KOMPONEN) REVISI 2020
(Sesuai Edaran Mendikbud Nomor 14 Tahun 2019)

Satuan Pendidikan : SDN 2 Ciparigi

Kelas / Semester : 6 /1

Tema : Wirausaha (Tema 5)

Sub Tema : Kerja Keras Berbuah Kesuksesan (Sub Tema 1)

Muatan Terpadu : Bahasa Indonesia, IPA

Pembelajaran ke : 5

Alokasi waktu : 1 hari

A. TUJUAN

1. Dengan membaca teks dan menggali informasi dari berbagai sumber, siswa mampu mengidentifikasi posisi dan peranan Indonesia di bidang ekonomi dalam lingkup ASEAN secara tepat.
2. Dengan membaca teks dan menggali informasi dari berbagai sumber, siswa mampu menyajikan laporan tentang posisi dan peranan Indonesia di bidang ekonomi dalam lingkup ASEAN secara terperinci.
3. Dengan mengamati contoh dan membaca penjelasan, siswa mampu mengidentifikasi ciri-ciri logo dan maknanya secara benar.
4. Dengan mengamati contoh dan membaca penjelasan, siswa mampu membuat logo dan maknanya secara benar.

B. KEGIATAN PEMBELAJARAN

Kegiatan	Deskripsi Kegiatan	Alokasi Waktu
Kegiatan Pendahuluan	<ul style="list-style-type: none">• Melakukan Pembukaan dengan Salam dan Dilanjutkan Dengan Membaca Doa (Orientasi)• Mengaitkan Materi Sebelumnya dengan Materi yang akan dipelajari dan diharapkan dikaitkan dengan pengalaman peserta didik (Apersepsi)• Memberikan gambaran tentang manfaat mempelajari pelajaran yang akan dipelajari dalam kehidupan sehari-hari. (Motivasi)	15 menit
Kegiatan Inti	Ayo Membaca <ul style="list-style-type: none">• Siswa diminta membaca senyap teks berjudul “Mendulang Prestasi, Mengembangkan Potensi Ekonomi”	140 menit

Ayo Membaca



Baca teks berikut ini di dalam hati!

Setelah berkunjung ke arena pameran negara-negara ASEAN, Beni semakin tertarik untuk mencari tahu lebih lanjut tentang kerja sama antarnegara ASEAN. Beni membaca teks berikut dari Warta Ekspor.

Mendulang Prestasi, Mengembangkan Potensi Ekonomi



Indonesia kembali dipercaya untuk menyelenggarakan kegiatan akbar SEA Games ke-26. Ini merupakan keempat kalinya Indonesia menjadi tuan rumah festival olahraga terbesar se ASEAN ini setelah sebelumnya di SEA Games 1979, SEA Games 1987, dan SEA Games 1997.

- Siswa diminta menjawab pertanyaan berdasarkan teks, yaitu menuliskan tentang:
 - tanggal dan tempat saat Indonesia menjadi tuan rumah penyelenggaraan SEA Games.
 - tempat penyelenggaraan SEA Games ke-26.
 - hal-hal yang mereka ketahui tentang SEA Games.
 - tiga kesuksesan yang diraih dalam penyelenggaraan SEA Games.
 - penjelasan tentang pengaruh penyelenggaraan SEA Games terhadap pertumbuhan ekonomi Sumatra Selatan.
- (Mandiri, Critical Thinking and Problem Formulation)**
- Siswa diminta mempresentasikan peta pikiran tersebut secara bergiliran di depan kelas.

Ayo Mengamati

- Siswa diminta mengamati logo pada bendera ASEAN yang terdapat di buku, seperti berikut. (*HOST*)
 - Siswa diminta menjawab pertanyaan yang terdapat di buku.
 - Siswa menuliskan informasi yang mereka peroleh setelah mengamati bendera dan logo ASEAN tersebut.
 - Siswa mendiskusikan informasi yang diperoleh secara berkelompok.
- (Critical Thinking and Problem Formulation)**
- Siswa diminta mengamati gambar dan membaca teks tentang arti bendera dan logo ASEAN.
 - Siswa diminta mengamati beberapa contoh logo yang terdapat di bukusiswa, seperti logo Kementerian Pendidikan dan Kebudayaan, Logo Hari Anak Nasional 2015, dan logo Ketahanan Lingkungan, seperti berikut: (*HOST*)
 - Siswa menjawab pertanyaan yang terdapat di buku.
 - Siswa menyebutkan contoh logo yang pernah mereka temukan di sekitar mereka.

	<ul style="list-style-type: none"> • Siswa menuliskan logo yang menurut mereka paling menarik beserta penjelasan. • Siswa diminta membaca teks tentang logo yang terdapat di buku siswa, seperti berikut ini. • Setelah mengamati contoh logo dan membaca teks, siswa diminta merancang logo secara kreatif sesuai keinginan mereka. (<i>Creativity and Innovation</i>) • Siswa diminta membuat rancangan logo individu terlebih dahulu. • Ketika membuat logo, siswa diminta memerhatikan langkah-langkah berikut: <div style="background-color: #e0f2f1; padding: 10px; border: 1px dashed #ccc; margin: 10px 0;"> <p style="text-align: center;">Langkah-Langkah Membuat Logo</p> <ol style="list-style-type: none"> 1. Menentukan tema Misalnya tentang persahabatan, kebersihan sekolah, kelompok pencinta lingkungan, kelompok pencinta seni, dan lain-lain. 2. Membuat simbol atau gambar yang mewakili tema. 3. Menuliskan kata atau kalimat yang mewakili tema. 4. Mewarnai logo. 5. Menuliskan arti dari simbol, gambar, dan warna dari logo. </div> <ul style="list-style-type: none"> • Siswa diminta mendiskusikan logo yang telah mereka buat secara berpasangan. <p>Ayo Berdiskusi</p> <ul style="list-style-type: none"> • Untuk menjelaskan pertanyaan tersebut, siswa diminta menggambar balok dan menuliskan penjelasan cara menghitung volume balok pada kolom yang terdapat di buku siswa. • Siswa mendiskusikan gambar dan penjelasan yang mereka buat secara berpasangan. (<i>Critical Thinking and Problem Formulation</i>) 	
<p>Kegiatan Penutup</p>	<p>Kerja Sama dengan Orang Tua Siswa bersama kedua orang tua berdiskusi kepedulian keluarganya sebagai warga masyarakat di lingkungan tempat tinggal.</p> <p>Peserta Didik :</p> <ul style="list-style-type: none"> ➤ Membuat resume (CREATIVITY) dengan bimbingan guru tentang point-point penting yang muncul dalam kegiatan pembelajaran tentang materi yang baru dilakukan. <p>Guru :</p> <ul style="list-style-type: none"> ➤ Memeriksa pekerjaan siswa yang selesai langsung diperiksa. ➤ Peserta didik yang selesai mengerjakan tugas projek/produk/portofolio/unjuk kerja dengan benar diberi hadiah/ pujian 	<p>15 menit</p>

C. PENILAIAN (ASESMEN)

Penilaian terhadap materi ini dapat dilakukan sesuai kebutuhan guru yaitu dari pengamatan sikap, tes pengetahuan dan presentasi unjuk kerja atau hasil karya/projek dengan rubric penilaian.

Mengetahui :
Kepala Sekolah,

Ciparigi,
Guru Kelas VI,

Tatang Suherman, S.Pd.I.
NIP. 196403021984121003

Lina Herlina, S.Pd.SD.
NIP. 196809162006042006

RENCANA PELAKSANAAN PEMBELAJARAN (RPP)
KURIKULUM 2013 (3 KOMPONEN) REVISI 2020
(Sesuai Edaran Mendikbud Nomor 14 Tahun 2019)

Satuan Pendidikan : SDN 2 Ciparigi

Kelas / Semester : 6 /1

Tema : Wirausaha (Tema 5)

Sub Tema : Kerja Keras Berbuah Kesuksesan (Sub Tema 1)

Muatan Terpadu : Bahasa Indonesia, PPkN

Pembelajaran ke : 6

Alokasi waktu : 1 hari

A. TUJUAN

1. Dengan melakukan wawancara, siswa mampu mengidentifikasi berbagai contoh keberagaman wirausaha dalam kehidupan sehari-hari secara benar.
2. Dengan melakukan wawancara, siswa mampu menyajikan berbagai contoh keberagaman wirausaha dalam kehidupan sehari-hari secara runtut.
3. Dengan berdiskusi, siswa mampu menjelaskan cara membuat teks formulir pendaftaran untuk berbagai tujuan dan kegiatan beserta petunjuknya secara tepat.
4. Dengan berdiskusi, siswa mampu membuat teks formulir pendaftaran untuk berbagai tujuan dan kegiatan beserta petunjuknya secara benar.

B. KEGIATAN PEMBELAJARAN

Kegiatan	Deskripsi Kegiatan	Alokasi Waktu
Kegiatan Pendahuluan	<ul style="list-style-type: none"> • Melakukan Pembukaan dengan Salam dan Dilanjutkan Dengan Membaca Doa (Orientasi) • Mengaitkan Materi Sebelumnya dengan Materi yang akan dipelajari dan diharapkan dikaitkan dengan pengalaman peserta didik (Apersepsi) • Memberikan gambaran tentang manfaat mempelajari pelajaran yang akan dipelajari dalam kehidupan sehari-hari. (Motivasi) 	15 menit
Kegiatan Inti	<p>Langkah-langkah kegiatan pembelajaran</p> <p>Ayo Berlatih</p> <p>Guru mengingatkan siswa tentang wawancara yang telah mereka lakukan kepada pemilik usaha kecil yang ada di sekitar mereka. Guru memastikan bahwa seluruh siswa sudah mempersiapkan diri untuk melakukan presentasi.</p> <ul style="list-style-type: none"> • Siswa diminta melakukan presentasi hasil wawancara yang telah mereka lakukan kepada pemilik usaha yang ada di sekitar tempat tinggal mereka • Siswa diminta menjelaskan bagaimana pemilik usaha tersebut menjalankan usahanya. • Selain itu, siswa juga menjelaskan sikap apa saja yang harus diterapkan dalam menjalankan usaha. 	140 menit

	<ul style="list-style-type: none"> Selain itu, siswa juga diminta menyampaikan sikap mereka dalam menghargai keberagaman kegiatan ekonomi yang ada di sekitar mereka. Siswa diminta membuat catatan tentang informasi penting yang mereka dengar dari presentasi temannya. Setiap siswa diberi kesempatan untuk mengajukan pertanyaan kepada teman yang sedang melakukan presentasi. <p style="text-align: center; border: 1px dashed green; padding: 5px;">Presentasi dinilai dengan daftar periksa.</p> <p style="border: 1px dashed green; padding: 5px;">Guru menyampaikan kepada siswa bahwa mereka telah mempelajari dan mempraktikkan cara mengisi berbagai formulir di pertemuan sebelumnya. Guru meminta siswa mempraktikkan merancang formulir pendaftaran untuk suatu kegiatan di sekolah mereka. Guru juga meminta siswa membuat petunjuk mengisi formulir tersebut.</p> <p>Ayo Menulis</p> <ul style="list-style-type: none"> Siswa diminta mempraktikkan merancang formulir beserta petunjuk pengisiannya. <i>(Creativity and Innovation)</i> Sebelum melakukan tugas tersebut, siswa diminta mendiskusikan kembali dalam kelompok tentang hal-hal yang perlu diperhatikan ketika menulis formulir. Siswa diminta menuliskan hasil diskusi di buku siswa. Siswa diminta merancang formulir beserta petunjuk pengisian untuk kegiatan berikut (siswa dapat memilih salah satu): <ol style="list-style-type: none"> Pendaftaran lomba sepak bola antarkelas. Pendaftaran menjadi anggota Klub Pencinta Alam. Pendaftaran untuk kegiatan ekstrakurikuler. <i>(Critical Thinking and Problem Formulation)</i> Siswa diminta mempresentasikan formulir beserta petunjuk yang telah dibuat dalam kelompok. 	
<p>Kegiatan Penutup</p>	<p>Kerja Sama dengan Orang Tua Siswa bersama kedua orang tua berdiskusi kepedulian keluarganya sebagai warga masyarakat di lingkungan tempat tinggal.</p> <p>Peserta Didik :</p> <ul style="list-style-type: none"> Membuat resume (CREATIVITY) dengan bimbingan guru tentang point-point penting yang muncul dalam kegiatan pembelajaran tentang materi yang baru dilakukan. <p>Guru :</p> <ul style="list-style-type: none"> Memeriksa pekerjaan siswa yang selesai langsung diperiksa. Peserta didik yang selesai mengerjakan tugas projek/produk/portofolio/unjuk kerja dengan benar diberi hadiah/ pujian 	<p>15 menit</p>

C. PENILAIAN (ASESMEN)

Penilaian terhadap materi ini dapat dilakukan sesuai kebutuhan guru yaitu dari pengamatan sikap, tes pengetahuan dan presentasi unjuk kerja atau hasil karya/projek dengan rubric penilaian.

Mengetahui :
Kepala Sekolah,

Ciparigi,
Guru Kelas VI,

Tatang Suherman, S.Pd.I.
NIP. 196403021984121003

Lina Herlina, S.Pd.SD.
NIP. 196809162006042006

RENCANA PELAKSANAAN PEMBELAJARAN (RPP)
KURIKULUM 2013 (3 KOMPONEN) REVISI 2020
(Sesuai Edaran Mendikbud Nomor 14 Tahun 2019)

Satuan Pendidikan : SDN 2 Ciparigi
Kelas / Semester : 6 /1
Tema : Wirausaha (Tema 5)
Sub Tema : Usaha Di Sekitarku (Sub Tema 2)
Muatan Terpadu : Bahasa Indonesia, IPA, IPS
Pembelajaran ke : 1
Alokasi waktu : 1 hari

A. TUJUAN

1. Dengan membaca teks, siswa mampu mengidentifikasi posisi dan peranan Indonesia di bidang ekonomi dalam lingkup ASEAN secara terperinci.
2. Dengan membaca teks, siswa mampu menyajikan laporan tentang posisi dan peranan Indonesia di bidang ekonomi dalam lingkup ASEAN secara terperinci.
3. Dengan mengamati gambar, bereksplorasi, dan berdiskusi, siswa mampu mengidentifikasi benda magnetis dan nonmagnetis secara tepat.
4. Dengan mengamati gambar, bereksplorasi, dan berdiskusi, siswa mampu mengklasifikasi benda magnetis dan nonmagnetis secara benar.
5. Dengan membaca teks dan berdiskusi, siswa mampu mengidentifikasi komponen dan cara mengisi teks daftar riwayat hidup secara benar
6. Dengan membaca teks dan berdiskusi, siswa mampu membuat teks daftar riwayat hidup secara lengkap.

B. KEGIATAN PEMBELAJARAN

Kegiatan	Deskripsi Kegiatan	Alokasi Waktu
Kegiatan Pendahuluan	<ul style="list-style-type: none"> • Melakukan Pembukaan dengan Salam dan Dilanjutkan Dengan Membaca Doa (Orientasi) • Mengaitkan Materi Sebelumnya dengan Materi yang akan dipelajari dan diharapkan dikaitkan dengan pengalaman peserta didik (Apersepsi) • Memberikan gambaran tentang manfaat mempelajari pelajaran yang akan dipelajari dalam kehidupan sehari-hari. (Motivasi) 	15 menit
Kegiatan Inti	<p>Langkah-langkah kegiatan pembelajaran</p> <p>Awali kegiatan pembelajaran di pagi hari selalu dengan berdoa. Jika semua siswa dan guru menganut agama yang sama, doa dapat dilakukan sesuai dengan agama yang dianut. Namun jika agama siswa beragam, doa dilakukan di dalam hati. (Religius)</p> <p>Akan lebih baik lagi jika guru dapat memimpin doa bersama dengan suara dikeraskan.</p>	140 menit

Saat memimpin doa, diharapkan guru selalu menyelipkan harapan dan mendoakan semua siswa untuk mendapatkan yang terbaik, seperti:

- Siswa diberikan kejernihan berpikir dan dimudahkan dalam memahami materi yang dipelajari.
- Siswa memiliki sikap-sikap positif saat belajar, seperti tekun, tertib, disiplin, dan saling menghargai.
- Siswa dapat menggunakan ilmunya di kemudian hari untuk kemajuan masyarakat di lingkungan sekitarnya dan untuk kemajuan bangsa dan negara Indonesia.
- Siswa dapat menjadi manusia yang bermanfaat bagi keluarga, bagi masyarakat sekitar, dan bagi bangsa dan negara Indonesia.

Tujuan dari kegiatan ini, selain untuk menanamkan kebiasaan berdoa di saat mengawali suatu kegiatan, juga diharapkan akan membangun sikap positif diri dan meningkatkan rasa cinta akan bangsa dan tanah air Indonesia. (**Nasionalis dan Religius**)

Ayo Mengamati

- Siswa diminta mengamati gambar berbagai jenis usaha, yaitu usaha fotokopi, jasa pangkas rambut, dan bengkel. (**HOST**)
- Setelah mengamati gambar, siswa didorong menuliskan pertanyaan tentang kegiatan wirausaha yang mereka amati pada gambar sebagai ungkapan rasa ingin tahu mereka.
- Siswa diminta mendiskusikan pertanyaan yang telah mereka tulis secara berpasangan.
- Siswa menuliskan kesimpulan hasil diskusi. (**Critical Thinking and Problem Formulation**)

~~~~~  
Guru memotivasi siswa untuk berperan aktif dalam diskusi.  
~~~~~

- Siswa diminta menyebutkan usaha-usaha lain yang ada di sekitar tempat tinggal mereka. (**Mandiri**)
- Siswa menuliskan manfaat apa saja yang mereka peroleh dari usaha-usaha tersebut.
- Siswa diminta memerhatikan kembali gambar usaha fotokopi, jasa pangkas rambut, dan bengkel yang terdapat di awal pembelajaran.
- Siswa diminta menuliskan dan menjelaskan sumber daya dan peralatan yang digunakan dalam usaha -usaha tersebut.
- Siswa diminta menuliskan dan menjelaskan apakah seluruh sumber daya dan peralatan yang digunakan hanya berasal dari dalam negeri.

- Siswa diminta menuliskan dan menjelaskan apakah ada peralatan yang didatangkan dari negara lain. (*Critical Thinking and Problem Formulation*)
- Siswa diminta mengamati gambar dan membaca teks yang terdapat di buku. (*HOST*)

Guru menjelaskan bahwa kegiatan mendatangkan atau memasukkan barang dagangan atau komoditas dari luar negeri disebut *mengimpor*.

Kegiatan mengirim barang dagangan atau komoditas ke luar negeri disebut *mengekspor*.

Ayo Membaca

- Siswa diminta membaca senyap dua teks berjudul “Ekspor Batik Terus Meningkat” dan “Kasongan Bantul Ekspor Gerabah Miliaran Rupiah per Bulan” yang terdapat di buku siswa.

Ketika membaca senyap, siswa diminta menggarisbawahi informasi penting dari teks yang mereka baca.

Selanjutnya, guru bertanya kepada siswa:

- Apakah kamu mengetahui komoditas lain yang diekspor dari Indonesia ke berbagai negara di lingkup ASEAN?
- Apakah kamu juga mengetahui komoditas yang diimpor dari berbagai negara di lingkup ASEAN ke Indonesia?

- Kemudian, siswa diminta mencari informasi dari berbagai sumber untuk menjawab pertanyaan tersebut.
- Siswa diminta menulis laporan. (**Mandiri**)

Guru menyampaikan kepada siswa bahwa laporan yang telah mereka buat akan dipresentasikan pada pertemuan selanjutnya.

Guru meminta siswa mempersiapkan diri dengan baik agar hasilnya lebih maksimal.

Presentasi dinilai dengan rubrik.

Ayo Membaca

- Siswa diminta mengamati gambar yang terdapat di buku, yaitu: pensil, peniti, karet penghapus, paku, penjepit kertas, sisir, gunting, dan lain-lain di buku siswa .

Guru bertanya kepada siswa:

Apakah kamu bisa memprediksi apa yang akan terjadi jika benda-benda di atas didekatkan ke magnet?

- Siswa diminta menuliskan prediksi mereka pada tabel yang terdapat di buku.
- Siswa diminta membuktikan prediksi mereka dengan melakukan percobaan.
- Sebelum melakukan percobaan, siswa diminta mengamati langkah-langkah melakukan percobaan

untuk mengetahui benda-benda magnetis dan nonmagnetis yang ada di lingkungan sekitar.

- Siswa diminta membaca tujuan percobaan, serta membaca alat dan bahan yang diperlukan untuk percobaan.
- Setelah melakukan percobaan siswa diminta menulis laporan yang berisi tentang: tujuan percobaan, alat dan bahan, langkah-langkah percobaan, hasil percobaan, dan kesimpulan.
- Siswa diminta untuk mempresentasikan hasil percobaan dalam kelompok.

Guru memberi tugas kepada siswa untuk melakukan percobaan dengan benda-benda yang ada di sekitar rumah mereka.

Siswa diminta menulis laporan berdasarkan percobaan tersebut.

Siswa diminta mempresentasikan hasil percobaan pada pertemuan berikutnya.

Laporan percobaan dinilai dengan daftar periksa.

Guru menyampaikan bahwa wirausaha yang sudah berkembang pesat biasanya membutuhkan karyawan yang lebih banyak.

Wirausaha tersebut dapat menulis iklan atau selebaran tentang lowongan pekerjaan untuk mendapatkan karyawan sesuai kebutuhan.

Ayo Berdiskusi

Siswa diminta membaca kalimat pengantar di bukuiswa seperti di bawah ini.

Di sekolah Edo, akan dilaksanakan simulasi tentang wirausaha, yaitu siswa akan mempraktikkan jual beli di lingkungan sekolah.

Untuk kegiatan tersebut, dibutuhkan beberapa panitia. Bagi siswa yang berminat, dapat mengajukan surat permohonan kepada guru kelas dengan melampirkan daftar riwayat hidup.

Edo dan Siti berminat untuk menjadi panitia, namun mereka masih bingung bagaimana cara menulis daftar riwayat hidup.

Guru bertanya kepada siswa:

Apakah kamu bisa membantu Edo dan Siti?

Apakah kamu mengetahui cara membuat daftar riwayat hidup?

- Siswa diminta menulis pertanyaan sebanyak-banyaknya tentang daftar riwayat hidup. (*Creativity and Innovation*)
- Siswa diminta menukarkan pertanyaan yang mereka buat dengan salah seorang teman dan meminta teman tersebut menjawab pertanyaan. (*Collaboration*)

Ayo Membaca

	<p>Guru menyampaikan bahwa Daftar Riwayat Hidup adalah data yang berisi informasi tentang diri seseorang. Seseorang dapat membuat daftar riwayat hidup untuk keperluan menerangkan data diri kepada orang lain.</p> <p>Daftar riwayat hidup dibuat dengan tujuan antara lain untuk keperluan mendaftarkan diri, misalnya mendaftarkan diri ikut lomba kesenian, menjadi anggota sebuah tim, menjadi pengurus suatu kegiatan, atau untuk melamar pekerjaan.</p> <p>Setiap orang memiliki sejarah atau riwayat hidupnya masing-masing. Riwayat hidup seseorang pasti berbeda dengan riwayat anggota keluarga seperti: adik, kakak, bahkan orang tua mereka.</p> <p>Daftar riwayat hidup dapat ditulis dalam bentuk singkat maupun dalam bentuk narasi atau cerita.</p> <p>Guru menambahkan bahwa untuk membuat daftar riwayat hidup, diperlukan data diri, pengalaman, keterampilan, prestasi yang pernah diraih, serta informasi penting lainnya yang perlu diketahui orang lain.</p> <ul style="list-style-type: none"> Siswa diminta menuliskan sebanyak mungkin informasi penting tentang diri mereka dalam bentuk peta pikiran sebagai bahan untuk membuat datar riwayat hidup mereka pada pertemuan berikutnya. <p>Peta pikiran dinilai dengan daftar periksa</p>	
<p>Kegiatan Penutup</p>	<p>Kerja Sama dengan Orang Tua</p> <p>Siswa bersama kedua orang tua berdiskusi kepedulian keluarganya sebagai warga masyarakat di lingkungan tempat tinggal.</p> <p>Peserta Didik :</p> <ul style="list-style-type: none"> Membuat resume (CREATIVITY) dengan bimbingan guru tentang point-point penting yang muncul dalam kegiatan pembelajaran tentang materi yang baru dilakukan. <p>Guru :</p> <ul style="list-style-type: none"> Memeriksa pekerjaan siswa yang selesai langsung diperiksa. Peserta didik yang selesai mengerjakan tugas projek/produk/portofolio/unjuk kerja dengan benar diberi hadiah/ pujian 	<p>15 menit</p>

C. PENILAIAN (ASESMEN)

Penilaian terhadap materi ini dapat dilakukan sesuai kebutuhan guru yaitu dari pengamatan sikap, tes pengetahuan dan presentasi unjuk kerja atau hasil karya/projek dengan rubric penilaian.

Mengetahui :
Kepala Sekolah,

Ciparigi,
Guru Kelas VI,

Tatang Suherman, S.Pd.I.
NIP. 196403021984121003

Lina Herlina, S.Pd.SD.
NIP. 196809162006042006

RENCANA PELAKSANAAN PEMBELAJARAN (RPP)
KURIKULUM 2013 (3 KOMPONEN) REVISI 2020
(Sesuai Edaran Mendikbud Nomor 14 Tahun 2019)

Satuan Pendidikan : SDN 2 Ciparigi
Kelas / Semester : 6 /1
Tema : Wirausaha (Tema 5)
Sub Tema : Usaha Di Sekitarku (Sub Tema 2)
Muatan Terpadu : PPkN, SBdP
Pembelajaran ke : 2
Alokasi waktu : 1 hari

A. TUJUAN

1. Dengan mengamati gambar dan berdiskusi, siswa mampu mengidentifikasi ciri-ciri poster secara tepat.
2. Dengan mengamati gambar dan berdiskusi, siswa mampu membuat rancangan poster berdasarkan ciri-cirinya secara tepat.
3. Dengan berdiskusi, siswa mampu mengidentifikasi berbagai contoh manfaat keberagaman wirausaha dalam kehidupan sehari-hari secara tepat.
4. Dengan berdiskusi, siswa mampu mempresentasikan contoh manfaat keberagaman wirausaha dalam kehidupan sehari-hari secara terperinci.

B. KEGIATAN PEMBELAJARAN

Kegiatan	Deskripsi Kegiatan	Alokasi Waktu
Kegiatan Pendahuluan	<ul style="list-style-type: none"> • Melakukan Pembukaan dengan Salam dan Dilanjutkan Dengan Membaca Doa (Orientasi) • Mengaitkan Materi Sebelumnya dengan Materi yang akan dipelajari dan diharapkan dikaitkan dengan pengalaman peserta didik (Apersepsi) • Memberikan gambaran tentang manfaat mempelajari pelajaran yang akan dipelajari dalam kehidupan sehari-hari. (Motivasi) 	15 menit
Kegiatan Inti	<p>Langkah-langkah kegiatan pembelajaran</p> <div style="border: 1px dashed green; padding: 5px; margin: 10px 0;"> <p>Guru menyampaikan kepada siswa bahwa Usaha Kecil dan Menengah (UKM) seperti Gerabah dan Batik Nusantara perlu terus dipromosikan agar dikenal lebih luas, baik oleh konsumen dalam negeri maupun mancanegara. Salah satunya adalah dengan melalui poster.</p> <p>Guru bertanya kepada siswa: Apakah kamu tahu bagaimana merancang poster?</p> </div> <p>Ayo Mengamati</p> <ul style="list-style-type: none"> • iswa diminta mengamati beberapa gambar poster yang terdapat di buku.(HOST) <p>Ayo Berdiskusi</p>	140 menit

- Siswa diminta mendiskusikan pertanyaan-pertanyaan yang terdapat dibuku secara berkelompok.
- Siswa diminta menuliskan pendapat mereka tentang gambar poster yang mereka amati.

(Critical Thinking and Problem Formulation)

Siswa diminta mengamati poster secara terperinci, mulai dari rancangan, gambar, kata-kata yang digunakan, serta perpaduan warna.

Siswa diminta mencermati dengan teliti hal-hal yang membuat poster tersebut menarik.

- Siswa diminta menduga dan menuliskan keterampilan yang diperlukan dalam merancang poster serta langkah-langkah dalam membuat poster tersebut.

Ayo Berkreasi

Guru menyampaikan bahwa setelah mengamati contoh poster pameran batik dan gerabah Nusantara, siswa akan membuat poster tentang pameran seni tradisional yang disesuaikan dengan budaya daerah mereka masing-masing.

- Siswa diminta memerhatikan langkah-langkah mendesain poster yang terdapat dalam buku dengan saksama.
- Siswa diminta menyiapkan kertas kosong, pensil, dan pensil warna (***Creativity and Innovation***)

Guru menyampaikan bahwa merancang poster dengan tangan biasa sangat menyenangkan.

Guru menjelaskan beberapa hal yang akan membantu poster tampak indah dan menarik.

Guru menjelaskan langkah-langkah dalam merancang poster dengan tangan, mulai dari langkah 1 hingga 8.

Setelah memahami setiap langkah dengan baik, guru meminta siswa merancang poster menggunakan tangan.

- Siswa diminta menuliskan rencana mereka terlebih dahulu pada kolom yang tersedia di buku.
- Siswa diminta mendiskusikan rencana yang telah mereka buat secara berkelompok.
- Siswa diminta menerima saran dari teman-teman mereka agar poster tersebut lebih menarik.

Guru meminta siswa untuk menyimpan rancangan yang telah dibuat, karena pada pertemuan berikutnya, siswa akan mempraktikkan membuat poster berdasarkan rancangan tersebut.

Untuk memperkaya wawasan tentang poster, siswa diminta mengamati berbagai poster yang ada di sekitar mereka, baik dari majalah, selebaran, dan lain sebagainya.

Guru menyampaikan kepada siswa bahwa setelah mengetahui langkah-langkah membuat poster tentang pameran seni nusantara untuk mempromosikan suatu produk, siswa akan mempelajari bagaimana merancang kemasan sebuah produk dengan menarik.

Ayo Mengamati

	<p>Siswa diminta mendiskusikan tentang keberagaman ekonomi masyarakat yang ada di sekitar sekolah mereka. Guru mengajukan pertanyaan:</p> <ul style="list-style-type: none"> • Apa saja jenis usaha yang ada di sekitar lingkungan sekolahmu? Sebutkan sedikitnya 3 contoh. • Apakah kamu menemukan jenis usaha yang beragam? Jelaskan. • Bagaimana usaha tersebut memberi manfaat bagi dirimu dan orang lain? • Bagaimana kamu menghargai keberagaman usaha tersebut? • Apakah ada tanggung jawab yang harus dijalankan oleh setiap usaha? Jelaskan. <p>(Critical Thinking and Problem Formulation)</p> <ul style="list-style-type: none"> • Siswa diminta menuliskan jawaban untuk pertanyaan tersebut dalam bentuk peta pikiran di kertas HVS. • Siswa diminta mempresentasikan peta pikiran tersebut pada pertemuan selanjutnya. 	
<p>Kegiatan Penutup</p>	<p>Kerja Sama dengan Orang Tua Siswa bersama kedua orang tua berdiskusi kepedulian keluarganya sebagai warga masyarakat di lingkungan tempat tinggal.</p> <p>Peserta Didik :</p> <ul style="list-style-type: none"> ➤ Membuat resume (CREATIVITY) dengan bimbingan guru tentang point-point penting yang muncul dalam kegiatan pembelajaran tentang materi yang baru dilakukan. <p>Guru :</p> <ul style="list-style-type: none"> ➤ Memeriksa pekerjaan siswa yang selesai langsung diperiksa. ➤ Peserta didik yang selesai mengerjakan tugas projek/produk/portofolio/unjuk kerja dengan benar diberi hadiah/ pujian 	<p>15 menit</p>

C. PENILAIAN (ASESMEN)

Penilaian terhadap materi ini dapat dilakukan sesuai kebutuhan guru yaitu dari pengamatan sikap, tes pengetahuan dan presentasi unjuk kerja atau hasil karya/projek dengan rubric penilaian.

Mengetahui :
Kepala Sekolah,

Ciparigi,
Guru Kelas VI,

Tatang Suherman, S.Pd.I.
NIP. 196403021984121003

Lina Herlina, S.Pd.SD.
NIP. 196809162006042006

RENCANA PELAKSANAAN PEMBELAJARAN (RPP)
KURIKULUM 2013 (3 KOMPONEN) REVISI 2020
(Sesuai Edaran Mendikbud Nomor 14 Tahun 2019)

Satuan Pendidikan : SDN 2 Ciparigi
Kelas / Semester : 6 /1
Tema : Wirausaha (Tema 5)
Sub Tema : Usaha Di Sekitarku (Sub Tema 2)
Muatan Terpadu : Bahasa Indonesia, IPA
Pembelajaran ke : 3
Alokasi waktu : 1 hari

A. TUJUAN

1. Dengan melakukan percobaan, siswa mampu menjelaskan sifat-sifat magnet secara benar.
2. Dengan melakukan percobaan, siswa mampu menyajikan laporan hasil percobaan secara terperinci.
3. Dengan membaca petunjuk dan contoh teks, siswa mampu mengidentifikasi komponen, tujuan, dan manfaat teks formulir dalam kehidupan sehari-hari secara benar.
4. Dengan membaca petunjuk dan contoh teks, siswa mampu menyajikan hasil pengamatan tentang komponen, tujuan, dan manfaat teks formulir dalam kehidupan sehari-hari secara benar.

B. KEGIATAN PEMBELAJARAN

Kegiatan	Deskripsi Kegiatan	Alokasi Waktu
Kegiatan Pendahuluan	<ul style="list-style-type: none"> • Melakukan Pembukaan dengan Salam dan Dilanjutkan Dengan Membaca Doa (Orientasi) • Mengaitkan Materi Sebelumnya dengan Materi yang akan dipelajari dan diharapkan dikaitkan dengan pengalaman peserta didik (Apersepsi) • Memberikan gambaran tentang manfaat mempelajari pelajaran yang akan dipelajari dalam kehidupan sehari-hari. (Motivasi) 	15 menit
Kegiatan Inti	<p>Langkah-langkah kegiatan pembelajaran</p> <p>Ayo Berlatih</p> <ul style="list-style-type: none"> • Sebagai pembuka untuk kegiatan berikutnya, guru bertanya kepada siswa: • Tahukah kamu bahwa ternyata medan magnet juga berpengaruh terhadap kesehatan? • Guru mengingatkan siswa untuk mempresentasikan hasil percobaan mereka tentang magnet. • Sebelum melakukan presentasi, guru meminta siswa membaca teks singkat yang terdapat di buku. (Literasi) <div style="border: 1px dashed black; padding: 5px; margin-top: 10px;"> <p>Manfaat magnet untuk kesehatan sudah dikenal sangat lama. Masyarakat Tiongkok dan India kuno telah membuktikan bahwa penggunaan batu yang menghasilkan magnet dapat mengatasi berbagai penyakit. Mereka sudah mengenal hal tersebut lebih dari 2000 tahun yang lalu.</p> </div>	140 menit

Guru bertanya kepada siswa:

- Apakah kamu masih ingat tentang jenis-jenis dan sifat magnet?
- Apakah kamu dapat menyebutkan benda magnetis dan nonmagnetis yang ada di dalam kelasmu?
- Guru meminta siswa mendiskusikan pertanyaan tersebut secara ber-pasangan dan menjelaskan jawabannya.
- Siswa menuliskan jawaban hasil diskusi pada kolom yang terdapat di buku.
- Siswa juga diminta menuliskan jenis-jenis dan sifat magnet yang mereka ketahui serta menuliskan contoh-contoh benda magnetis dan nonmagnetis yang mereka temukan di lingkungan sekitar kelas mereka.
(Critical Thinking and Problem Formulation)
- Siswa kemudian mempresentasikan laporan tersebut secara ber-kelompok.

Guru berkeliling dari satu kelompok ke kelompok lain untuk memastikan bahwa presentasi berjalan sesuai harapan.

Guru juga memotivasi siswa lain untuk aktif bertanya.

- Sementara itu, bagi siswa yang menyimak diingatkan untuk mencatat informasi penting selama presentasi berlangsung.

Presentasi dinilai dengan daftar periksa.

- Selanjutnya, guru mengingatkan bahwa pada pertemuan sebelumnya semua siswa diminta membuat peta pikiran tentang data diri. Data diri tersebut akan digunakan untuk membuat Daftar Riwayat Hidup

Ayo Menulis

Guru bertanya kepada siswa:

- Apakah kamu masih ingat pelajaran sebelumnya tentang daftar riwayat hidup?

Siswa diminta menjelaskan jawaban untuk pertanyaan tersebut.

Kemudian, siswa diminta menuliskan beberapa hal berikut:

- arti daftar riwayat hidup.
- tujuan dibuatnya daftar riwayat hidup.
- hal-hal yang perlu dicantumkan dalam daftar riwayat hidup. **(Creativity and Innovation)**
- Kemudian, siswa diminta memerhatikan petunjuk pengisian Daftar Riwayat Hidup yang terdapat dalam buku siswa
- Siswa diminta memerhatikan contoh formulir Daftar Riwayat Hidup.
- Guru menjelaskan bahwa contoh daftar riwayat hidup yang terdapat dalam buku siswa adalah merupakan bentuk sederhana dari formulir Daftar Riwayat Hidup.

	<ul style="list-style-type: none"> • Guru menambahkan bahwa informasi yang dicantumkan dalam Daftar Riwayat Hidup dapat berbeda-beda. Hal tersebut tergantung kepada tujuan dan kebutuhan dari daftar riwayat hidup tersebut. • Kemudian, siswa diminta membuat Daftar Riwayat Hidup mereka berdasarkan contoh yang diberikan. <p>Guru mengingatkan siswa untuk mempresentasikan daftar riwayat hidup yang telah mereka buat pada pertemuan berikutnya.</p> <p>Guru menyampaikan kepada siswa bahwa daftar riwayat hidup berisi informasi sebenarnya tentang diri seseorang. Dengan demikian, sangat diperlukan kejujuran untuk menulis setiap informasi dalam daftar riwayat hidup tersebut.</p> <p>Daftar riwayat hidup dinilai dengan catatan anekdot.</p>	
<p>Kegiatan Penutup</p>	<p>Kerja Sama dengan Orang Tua</p> <p>Siswa bersama kedua orang tua berdiskusi kepedulian keluarganya sebagai warga masyarakat di lingkungan tempat tinggal.</p> <p>Peserta Didik :</p> <ul style="list-style-type: none"> ➤ Membuat resume (CREATIVITY) dengan bimbingan guru tentang point-point penting yang muncul dalam kegiatan pembelajaran tentang materi yang baru dilakukan. <p>Guru :</p> <ul style="list-style-type: none"> ➤ Memeriksa pekerjaan siswa yang selesai langsung diperiksa. ➤ Peserta didik yang selesai mengerjakan tugas projek/produk/portofolio/unjuk kerja dengan benar diberi hadiah/ pujian 	<p>15 menit</p>

C. PENILAIAN (ASESMEN)

Penilaian terhadap materi ini dapat dilakukan sesuai kebutuhan guru yaitu dari pengamatan sikap, tes pengetahuan dan presentasi unjuk kerja atau hasil karya/projek dengan rubric penilaian.

Mengetahui :
Kepala Sekolah,

Ciparigi,
Guru Kelas VI,

Tatang Suherman, S.Pd.I.
NIP. 196403021984121003

Lina Herlina, S.Pd.SD.
NIP. 196809162006042006

RENCANA PELAKSANAAN PEMBELAJARAN (RPP)
KURIKULUM 2013 (3 KOMPONEN) REVISI 2020
(Sesuai Edaran Mendikbud Nomor 14 Tahun 2019)

Satuan Pendidikan : SDN 2 Ciparigi
Kelas / Semester : 6 /1
Tema : Wirausaha (Tema 5)
Sub Tema : Usaha Di Sekitarku (Sub Tema 2)
Muatan Terpadu : PPkN, Bahasa Indonesia
Pembelajaran ke : 4
Alokasi waktu : 1 hari

A. TUJUAN

1. Dengan membaca, melakukan pengamatan dan diskusi, siswa mampu mengidentifikasi berbagai manfaat keberagaman wirausaha dalam kehidupan sehari-hari secara benar.
2. Dengan membaca, melakukan pengamatan dan diskusi, siswa mampu mempresentasikan berbagai manfaat keberagaman wirausaha dalam kehidupan sehari-hari secara jelas.
3. Dengan membaca petunjuk, siswa mampu menjelaskan cara membuat daftar riwayat hidup sesuai petunjuk yang diberikan secara tepat.
4. Dengan membaca petunjuk, siswa mampu membuat daftar riwayat hidup sesuai petunjuk yang diberikan secara tepat.

B. KEGIATAN PEMBELAJARAN

Kegiatan	Deskripsi Kegiatan	Alokasi Waktu
Kegiatan Pendahuluan	<ul style="list-style-type: none"> • Melakukan Pembukaan dengan Salam dan Dilanjutkan Dengan Membaca Doa (Orientasi) • Mengaitkan Materi Sebelumnya dengan Materi yang akan dipelajari dan diharapkan dikaitkan dengan pengalaman peserta didik (Apersepsi) • Memberikan gambaran tentang manfaat mempelajari pelajaran yang akan dipelajari dalam kehidupan sehari-hari. (Motivasi) 	15 menit
Kegiatan Inti	<p>Langkah-langkah kegiatan pembelajaran</p> <p>Sebelum mulai merancang kemasan, guru meminta siswa membaca penjelasan tentang kemasan produk yang terdapat di buku teks.</p> <div style="border: 1px solid #ccc; padding: 10px; margin: 10px 0;"> <p style="background-color: #009688; color: white; padding: 2px 5px; display: inline-block;">Ayo Membaca</p> </div> <div style="border: 1px dashed #009688; padding: 10px; margin: 10px 0;"> <p style="text-align: center; font-weight: bold; color: #009688;">Kemasan Produk</p> <p>Selama berabad-abad, fungsi sebuah kemasan hanya sebatas untuk melindungi barang atau mempermudah barang untuk dibawa. Seiring dengan perkembangan zaman, barulah terjadi penambahan nilai-nilai fungsional. Peranan kemasan dalam pemasaran mulai diakui sebagai satu kekuatan utama dalam persaingan pasar.</p> <p>Menjelang abad pertengahan, bahan-bahan kemasan terbuat dari kulit, kain, kayu, batu, keramik, dan kaca. Pada zaman itu, kemasan masih terkesan seadanya dan lebih berfungsi untuk melindungi barang terhadap pengaruh cuaca atau proses alam lainnya. Selain itu, kemasan juga berfungsi sebagai wadah agar barang mudah dibawa selama perjalanan.</p> </div>	140 menit

- Siswa diminta membaca teks tentang Kemasan Produk.
- Siswa menjawab pertanyaan berdasar-kan teks yang telah dibaca, yaitu menuliskan:
 - fungsi dari kemasan.
 - tiga fungsi utama dari kemasan.

(Critical Thinking and Problem Formulation)

Guru menyampaikan bahwa dalam keberagaman ekonomi yang ada di sekitar kita, membuat kemasan yang menarik dan aman untuk konsumen adalah merupakan tanggung jawab dari suatu wirausaha.

Guru bertanya:

- Mengapa membuat kemasan produk yang aman merupakan tanggung jawab pelaku usaha?

Guru meminta siswa mendiskusikan pertanyaan tersebut secara berpasangan.

- Selanjutnya, siswa diminta menjawab secara tertulis maksud dari pernyataan berikut:
- Membuat kemasan yang aman untuk konsumen merupakan tanggung jawab dari suatu wirausaha.

Setelah siswa menjawab pertanyaan, guru mengingatkan siswa bahwa pada pembelajaran 2 mereka telah membuat peta pikiran tentang keberagaman ekonomi yang ada di lingkungan sekitar.

Guru meminta siswa memastikan bahwa peta pikiran yang dibuat menjawab pertanyaan-pertanyaan berikut:

- Apa saja jenis usaha yang ada di sekitar lingkungan sekolahmu? Sebutkan sedikitnya 3 contoh.
- Apakah kamu menemukan jenis usaha yang beragam? Jelaskan.
- Bagaimana usaha tersebut memberi manfaat bagi dirimu dan orang lain?
- Bagaimana kamu menghargai keberagaman usaha tersebut?
- Apakah ada tanggung jawab yang harus dijalankan oleh setiap usaha? Jelaskan.

- Kemudian, siswa mempresentasikan peta pikiran yang telah dibuat dalam kelompok. **(Mandiri)**

Ayo Berlatih

Guru melanjutkan pembelajaran dengan memperdalam pemahaman siswa tentang daftar riwayat hidup.

Guru menyampaikan kepada siswa bahwa mereka akan menceritakan daftar riwayat hidup yang telah mereka buat kepada teman.

Siswa diminta mempersiapkan diri dengan baik.

Ayo Berdiskusi

- Siswa diminta menceritakan daftar riwayat hidup yang telah mereka buat secara berkelompok. **(Gotong Royong)**

	<p>Guru meminta siswa memastikan bahwa dalam daftar riwayat hidup yang mereka buat telah mencantumkan beberapa hal penting berikut:</p> <ol style="list-style-type: none"> 1. Data Pribadi Cantumkan dalam data pribadi nama lengkap, alamat lengkap, kode pos, nomor telepon, jenis kelamin, tempat dan tanggal kelahiran, kewarganegaraan, dan agama. 2. Bidang yang diminati Tuliskan bidang yang diminati. 3. Riwayat Pendidikan Tuliskan riwayat pendidikan yang pernah ditempuh, misalnya Taman Bermain, TK A, TK B, dan SD. 4. Ekstrakurikuler dan Kursus Cantumkan ekstrakurikuler dan kursus yang pernah diikuti. 5. Kecakapan Tuliskan kecakapan atau keterampilan lain yang dimiliki. 6. Kesimpulan Tuliskan di bagian kesimpulan sikap dan keterampilan yang menonjol dalam diri yang mendukung bidang yang dipilih. <ul style="list-style-type: none"> • Siswa melakukan perenungan dengan menjawab pertanyaan yang terdapat di buku. • Guru dapat menambahkan pertanyaan perenungan berdasarkan panduan yang terdapat pada lampiran di buku guru. (<i>Critical thinking and problem Formultion</i>) 	
<p>Kegiatan Penutup</p>	<p>Kerja Sama dengan Orang Tua Siswa bersama kedua orang tua berdiskusi kepedulian keluarganya sebagai warga masyarakat di lingkungan tempat tinggal.</p> <p>Peserta Didik :</p> <ul style="list-style-type: none"> ➤ Membuat resume (CREATIVITY) dengan bimbingan guru tentang point-point penting yang muncul dalam kegiatan pembelajaran tentang materi yang baru dilakukan. <p>Guru :</p> <ul style="list-style-type: none"> ➤ Memeriksa pekerjaan siswa yang selesai langsung diperiksa. ➤ Peserta didik yang selesai mengerjakan tugas projek/produk/portofolio/unjuk kerja dengan benar diberi hadiah/ pujian 	<p>15 menit</p>

C. PENILAIAN (ASESMEN)

Penilaian terhadap materi ini dapat dilakukan sesuai kebutuhan guru yaitu dari pengamatan sikap, tes pengetahuan dan presentasi unjuk kerja atau hasil karya/projek dengan rubric penilaian.

Mengetahui :
Kepala Sekolah,

Ciparigi,
Guru Kelas VI,

Tatang Suherman, S.Pd.I.
NIP. 196403021984121003

Lina Herlina, S.Pd.SD.
NIP. 196809162006042006


RENCANA PELAKSANAAN PEMBELAJARAN (RPP)
KURIKULUM 2013 (3 KOMPONEN) REVISI 2020
(Sesuai Edaran Mendikbud Nomor 14 Tahun 2019)

Satuan Pendidikan : SDN 2 Ciparigi
Kelas / Semester : 6 /1
Tema : Wirausaha (Tema 5)
Sub Tema : Usaha Di Sekitarku (Sub Tema 2)
Muatan Terpadu : IPS, SBdP
Pembelajaran ke : 5
Alokasi waktu : 1 hari

A. TUJUAN

1. Dengan menggali informasi dari berbagai sumber, siswa mampu mengidentifikasi komoditas yang diekspor Indonesia ke berbagai negara ASEAN secara tepat.
2. Dengan menggali informasi dari berbagai sumber, siswa mampu menyajikan informasi tentang komoditas yang diekspor Indonesia ke berbagai negara ASEAN secara terperinci.
3. Dengan mengamati contoh dan membaca penjelasan, siswa mampu mengidentifikasi ciri-ciri poster secara tepat.
4. Dengan mengamati contoh dan membaca penjelasan, siswa mampu membuat poster secara benar.

B. KEGIATAN PEMBELAJARAN

Kegiatan	Deskripsi Kegiatan	Alokasi Waktu
Kegiatan Pendahuluan	<ul style="list-style-type: none"> • Melakukan Pembukaan dengan Salam dan Dilanjutkan Dengan Membaca Doa (Orientasi) • Mengaitkan Materi Sebelumnya dengan Materi yang akan dipelajari dan diharapkan dikaitkan dengan pengalaman peserta didik (Apersepsi) • Memberikan gambaran tentang manfaat mempelajari pelajaran yang akan dipelajari dalam kehidupan sehari-hari. (Motivasi) 	15 menit
Kegiatan Inti	<p>Langkah-langkah kegiatan pembelajaran</p> <div style="border: 1px dashed green; padding: 5px; margin: 10px 0;"> <p>Guru mengingatkan siswa tentang rancangan poster untuk pameran produk seni yang telah mereka buat.</p> <p>Guru meminta siswa membuat poster berdasarkan rancangan yang telah dibuat.</p> </div> <div style="text-align: center; margin: 10px 0;">  <p>Ayo Berkreasikan</p> </div> <p style="font-size: small;">Apakah kamu masih ingat langkah-langkah membuat poster dengan menggunakan tangan? Jelaskan.</p> <div style="border: 1px dashed green; height: 60px; width: 100%; margin: 10px 0;"></div> <p style="font-size: x-small;">Diskusikan jawabanmu secara berpasangan. Perhatikan kembali rancangan poster yang telah kamu buat.</p>	140 menit

Ayo Berkreasi

Guru bertanya kepada siswa:

- Apakah kamu masih ingat langkah-langkah membuat poster menggunakan tangan?

(Creativity and Innovation)

Siswa diminta menjawab pertanyaan tersebut.

- Siswa diminta mendiskusikan jawaban mereka secara berpasangan. (**Gotong Royong**)
- Kemudian, siswa diminta memerhatikan kembali rancangan poster yang telah mereka buat.
- Siswa diminta memastikan rancangan poster yang dibuat telah memenuhi syarat dengan memberi tanda centang (P) pada kolom Ya atau Tidak seperti tabel berikut.

No	Kriteria	Ya	Tidak
1	Saya membuat judul poster sesuai tema		
2	Saya menulis kata, kelompok kata, dan kalimat sesuai dengan tema		
3	Saya membuat gambar pada poster sesuai dengan tema		
4	Saya mencantumkan tanggal, waktu, dan tempat pelaksanaan kegiatan pada poster		

- Jika telah memenuhi seluruh persyaratan di atas, siswa diminta merancang poster dengan menarik dan rapi.

(Creativity and Innovation)

Usai merancang poster, guru melanjutkan pembelajaran.

Guru menyampaikan bahwa karya seni batik dan gerabah adalah dua komoditas yang sudah diekspor Indonesia ke berbagai negara.

Ajukan pertanyaan:

- Apakah kamu mengetahui komoditas lain yang diekspor Indonesia ke berbagai negara di lingkup ASEAN?

Siswa diingatkan tentang tugas mereka sebelumnya terkait materi komoditas ekspor Indonesia.

Ayo Berdiskusi

- Siswa diminta mendiskusikan pertanyaan berikut secara berpasangan:
- Apa saja komoditas yang diekspor Indonesia ke berbagai negara di lingkup ASEAN?
- Kemudian, siswa menuliskan hasil diskusi di buku.

Guru mengingatkan siswa tentang tugas pada pembelajaran 1, yaitu mencari informasi tentang berbagai komoditas yang diekspor oleh Indonesia ke berbagai negara di lingkup ASEAN.

	<ul style="list-style-type: none"> • Siswa diminta mempresentasikan secara bergiliran informasi yang mereka peroleh, dan siswa yang menyimak presentasi dapat membuat catatan penting pada tabel yang tersedia. • Siswa diingatkan untuk tertib dan disiplin saat presentasi berlangsung. <i>(Critical Thinking and Problem Formulation)</i> <p style="border: 1px dashed green; border-radius: 10px; padding: 5px; background-color: #e0f2f1;">Kegiatan presentasi dinilai dengan rubrik.</p>	
Kegiatan Penutup	<p>Kerja Sama dengan Orang Tua Siswa bersama kedua orang tua berdiskusi kepedulian keluarganya sebagai warga masyarakat di lingkungan tempat tinggal.</p> <p>Peserta Didik :</p> <ul style="list-style-type: none"> ➤ Membuat resume (CREATIVITY) dengan bimbingan guru tentang point-point penting yang muncul dalam kegiatan pembelajaran tentang materi yang baru dilakukan. <p>Guru :</p> <ul style="list-style-type: none"> ➤ Memeriksa pekerjaan siswa yang selesai langsung diperiksa. ➤ Peserta didik yang selesai mengerjakan tugas projek/produk/portofolio/unjuk kerja dengan benar diberi hadiah/ pujian 	15 menit

C. PENILAIAN (ASESMEN)

Penilaian terhadap materi ini dapat dilakukan sesuai kebutuhan guru yaitu dari pengamatan sikap, tes pengetahuan dan presentasi unjuk kerja atau hasil karya/projek dengan rubric penilaian.

Mengetahui :
Kepala Sekolah,

Ciparigi,
Guru Kelas VI,

Tatang Suherman, S.Pd.I.
NIP. 196403021984121003

Lina Herlina, S.Pd.SD.
NIP. 196809162006042006

RENCANA PELAKSANAAN PEMBELAJARAN (RPP)
KURIKULUM 2013 (3 KOMPONEN) REVISI 2020
(Sesuai Edaran Mendikbud Nomor 14 Tahun 2019)

Satuan Pendidikan : SDN 2 Ciparigi
Kelas / Semester : 6 /1
Tema : Wirausaha (Tema 5)
Sub Tema : Usaha Di Sekitarku (Sub Tema 2)
Muatan Terpadu : IPS, SBdP
Pembelajaran ke : 6
Alokasi waktu : 1 hari

A. TUJUAN

1. Dengan membaca teks, siswa mampu mengidentifikasi berbagai contoh keberagaman wirausaha dalam kehidupan sehari-hari secara rinci.
2. Dengan membaca teks, siswa mampu menyajikan berbagai contoh keberagaman wirausaha dalam kehidupan sehari-hari secara terperinci.
3. Dengan berdiskusi, siswa mampu mengidentifikasi komponen dan cara mengisi teks daftar riwayat hidup secara benar.
4. Dengan berdiskusi, siswa mampu membuat teks daftar riwayat hidup secara benar.

B. KEGIATAN PEMBELAJARAN

Kegiatan	Deskripsi Kegiatan	Alokasi Waktu
Kegiatan Pendahuluan	<ul style="list-style-type: none"> • Melakukan Pembukaan dengan Salam dan Dilanjutkan Dengan Membaca Doa (Orientasi) • Mengaitkan Materi Sebelumnya dengan Materi yang akan dipelajari dan diharapkan dikaitkan dengan pengalaman peserta didik (Apersepsi) • Memberikan gambaran tentang manfaat mempelajari pelajaran yang akan dipelajari dalam kehidupan sehari-hari. (Motivasi) 	15 menit
Kegiatan Inti	<p>Langkah-langkah kegiatan pembelajaran</p> <p>Ayo Mengamati</p> <ul style="list-style-type: none"> • Sebagai kegiatan pembuka, siswa diminta membaca dialog yang terdapat di buku. • Siswa diminta mencermati cerita tentang usaha Ibu Made Yuliani yang berjudul “Raga, Sukma, dan Semesta” 	140 menit



Ayo Mengamati

Cermati cerita tentang usaha Ibu Made Yuliani berikut ini.

Raga, Sukma, dan Semesta

Perjalanan Ibu Made Yuliani menggagas, membuat, dan memperjuangkan Bali Tangi sebagai produk lokal, didasari ketulusan dan keinginan luhurnya untuk mewujudkan masyarakat yang hidup sehat selaras dengan alam.

Dengan pengalamannya berpuluh tahun sebagai bidan, beliau menyadari betul pentingnya proses menyehatkan jiwa raga, sekaligus merawat lingkungan.

Sebagai putri Pulau Dewata, ia terbiasa hidup dalam keyakinan bahwa alam semesta amatlah kaya akan warisan untuk dikembangkan, dan bukan dihabiskan, demi manfaatnya bagi masyarakat luas.

Ayo Berdiskusi

- Setelah membaca teks tersebut, siswa diminta membuat 5 pertanyaan tentang wirausaha yang dikelola oleh Ibu Made Yuliani tersebut.
- Kemudian, siswa mendiskusikan pertanyaan yang telah mereka buat secara berpasangan.
- Siswa menjawab pertanyaan yang terdapat di buku, yaitu tentang:
 - jenis wirausaha yang dijalankan oleh Ibu Made Yuliani.
 - contoh sikap yang bisa dipelajari dari Ibu Made Yuliani.
 - manfaat dari usaha yang dijalankan oleh Ibu Made Yuliani.
 - penjelasan tentang sikap tanggung jawab yang ditunjukkan oleh Ibu Made Yuliani dalam menjalankan usahanya.

(Critical Thinking and Problem Formulataion)

Jawaban pertanyaan dinilai dengan daftar periksa.

Ayo Berdiskusi

Guru mengingatkan siswa bahwa mereka telah menyelesaikan daftar riwayat hidup pada pertemuan sebelumnya.

- Siswa diminta menukarkan daftar riwayat hidup dengan salah seorang teman.

	<ul style="list-style-type: none"> • Kemudian, siswa diminta mempelajari daftar riwayat hidup teman tersebut. • Selanjutnya, siswa melakukan simulasi wawancara secara berpasangan. • Pertanyaan yang diajukan berdasarkan daftar riwayat hidup teman. • Siswa mengajukan berbagai pertanyaan berdasarkan informasi yang terdapat pada daftar riwayat hidup. • Siswa melakukan kegiatan ini secara bergantian. <i>(Critical Thinking and Problem Formulation)</i> <p style="background-color: #e0f2f1; padding: 5px; border: 1px dashed black;">Simulasi wawancara berdasarkan daftar riwayat hidup dinilai dengan catatan anekdot.</p>	
<p>Kegiatan Penutup</p>	<p>Kerja Sama dengan Orang Tua Siswa bersama kedua orang tua berdiskusi kepedulian keluarganya sebagai warga masyarakat di lingkungan tempat tinggal.</p> <p>Peserta Didik :</p> <ul style="list-style-type: none"> ➢ Membuat resume (CREATIVITY) dengan bimbingan guru tentang point-point penting yang muncul dalam kegiatan pembelajaran tentang materi yang baru dilakukan. <p>Guru :</p> <ul style="list-style-type: none"> ➢ Memeriksa pekerjaan siswa yang selesai langsung diperiksa. ➢ Peserta didik yang selesai mengerjakan tugas proyek/produk/portofolio/unjuk kerja dengan benar diberi hadiah/ pujian 	<p>15 menit</p>

C. PENILAIAN (ASESMEN)

Penilaian terhadap materi ini dapat dilakukan sesuai kebutuhan guru yaitu dari pengamatan sikap, tes pengetahuan dan presentasi unjuk kerja atau hasil karya/projek dengan rubric penilaian.

Mengetahui :
Kepala Sekolah,

Ciparigi,
Guru Kelas VI,

Tatang Suherman, S.Pd.I.
NIP. 196403021984121003

Lina Herlina, S.Pd.SD.
NIP. 196809162006042006

RENCANA PELAKSANAAN PEMBELAJARAN (RPP)
KURIKULUM 2013 (3 KOMPONEN) REVISI 2020
(Sesuai Edaran Mendikbud Nomor 14 Tahun 2019)

Satuan Pendidikan : SDN 2 Ciparigi
Kelas / Semester : 6 /1
Tema : Wirausaha (Tema 5)
Sub Tema : Ayo, Belajar Berwirausaha (Sub Tema 3)
Muatan Terpadu : Bahasa Indonesia, IPA, IPS
Pembelajaran ke : 1
Alokasi waktu : 1 hari

A. TUJUAN

1. Dengan membaca teks, siswa mampu mengidentifikasi posisi dan peranan Indonesia di bidang ekonomi dalam lingkup ASEAN secara terperinci.
2. Dengan membaca teks, siswa mampu menyajikan laporan tentang posisi dan peranan Indonesia di bidang ekonomi dalam lingkup ASEAN secara terperinci.
3. Dengan melakukan percobaan, siswa mampu menjelaskan tentang medan magnet secara benar.
4. Dengan melakukan percobaan, siswa mampu menulis laporan tentang medan magnet secara benar.
5. Dengan membaca teks dan berdiskusi, siswa mampu mengidentifikasi komponen dan cara mengisi teks formulir pengiriman barang secara tepat.
6. Dengan membaca teks dan berdiskusi, siswa mampu mempraktikkan mengisi teks formulir pengiriman barang secara benar.

B. KEGIATAN PEMBELAJARAN

Kegiatan	Deskripsi Kegiatan	Alokasi Waktu
Kegiatan Pendahuluan	<ul style="list-style-type: none"> • Melakukan Pembukaan dengan Salam dan Dilanjutkan Dengan Membaca Doa (Orientasi) • Mengaitkan Materi Sebelumnya dengan Materi yang akan dipelajari dan diharapkan dikaitkan dengan pengalaman peserta didik (Apersepsi) • Memberikan gambaran tentang manfaat mempelajari pelajaran yang akan dipelajari dalam kehidupan sehari-hari. (Motivasi) 	15 menit
Kegiatan Inti	<p>Langkah-langkah kegiatan pembelajaran</p> <p>Jika siswa telah berdoa di pagi hari. Guru dapat mengawali kegiatan dengan mengajak siswa untuk menyanyikan lagu kebangsaan “Indonesia Raya” dan lagu-lagu perjuangan lainnya. (Nasionalisme)</p> <p>Diharapkan kegiatan menyanyikan lagu perjuangan ini dapat dilakukan setiap pagi sebelum kegiatan pembelajaran dimulai. Minta semua siswa untuk berdiri tegak dan memusatkan pandangan pada lambang Garuda Pancasila saat bernyanyi.</p>	140 menit

Tujuan dari kegiatan ini adalah:

- Membangun rasa cinta tanah air dan rasa bangga sebagai bangsa Indonesia.
- Meningkatkan semangat perjuangan untuk ikut memajukan bangsa dan tanah air Indonesia.
- Mengingat kembali akan jasa para pahlawan dan menumbuhkan semangat bela negara. Diharapkan kegiatan ini juga akan menjadi pemicu bagi siswa untuk mengawali hari-harinya di sekolah dengan penuh semangat.

Ayo Membaca

- Siswa diminta membaca kalimat pengantar di buku.
- Siswa membaca senyap teks berjudul “Kreativitas yang Membuahkan Hasil”

Siswa diminta menjawab pertanyaan berdasarkan teks, yaitu: .

- menjelaskan jenis usaha yang dijalankan Ibu Made Yuliani.
- menuliskan bahan yang digunakan Ibu Made untuk menjalankan usahanya.
- menuliskan manfaat usaha tersebut bagi masyarakat dan lingkungan
- menuliskan hal yang dapat dipelajari dari cara Ibu Made berwirausaha.

(Critical Thinking and Problem Formulation)

Ayo Berdiskusi

- Siswa diajak untuk mempelajari MEA dengan membaca teks yang
- tersedia.
- Siswa menjawab pertanyaan berdasarkan teks, yaitu menuliskan:
 - hal yang mereka ketahui tentang MEA.
 - hal yang perlu diperhatikan oleh pelaku usaha dalam menghadapi MEA.
 - hal yang perlu disiapkan oleh tenaga kerja Indonesia agar mampu berpartisipasi di MEA.
 - pendapat siswa tentang apa yang harus dilakukan oleh pelajar dari sekarang agar nanti ketika sudah menyelesaikan pendidikan mampu ikut berpartisipasi di MEA.
 - manfaat MEA bagi Indonesia dan negara-negara ASEAN lainnya.

Siswa mendiskusikan jawaban mereka secara berpasangan.

(Critical Thinking and Problem Formulation)

Ayo Mencoba

- Siswa diminta memperhatikan gambar cendera mata dari magnet yang tersedia di buku.

	<ul style="list-style-type: none"> • Guru mengajukan pertanyaan: <ul style="list-style-type: none"> - Bagaimana cendera mata tersebut dapat menempel di pintu kulkas? - Apakah pintu kulkas termasuk benda magnetis atau benda nonmagnetis? Mengapa? - Di mana lagi kamu dapat menempelkan cendera mata di atas? • Siswa melakukan percobaan tentang medan magnet, dengan langkah-langkah: <ul style="list-style-type: none"> - mengidentifikasi tujuan percobaan. - menyiapkan alat dan bahan. - membaca langkah-langkah melakukan percobaan. <p>(Creativity and</p> • Siswa kemudian membuat laporan berdasarkan percobaan di buku, yaitu menuliskan: <ul style="list-style-type: none"> - tujuan percobaan. - alat dan bahan. - langkah-langkah percobaan. - hasil percobaan. - kesimpulan. • Siswa kemudian mempresentasikan laporan percobaan dalam kelompok. <p>Ayo Membaca</p> <ul style="list-style-type: none"> • Siswa diminta memperhatikan contoh formulir pengiriman barang untuk dalam negeri berikut yang terdapat di buku, seperti berikut: • Siswa menjawab pertanyaan berdasarkan teks formulir tersebut, yaitu menuliskan: <ul style="list-style-type: none"> - informasi penting yang tercantum dalam formulir pengiriman barang. - alasan pentingnya mencantumkan kode pos dalam formulir pengiriman barang. - akibat yang akan terjadi jika alamat penerima barang tidak ditulis dengan lengkap. alasan perlunya mencantumkan nomor telepon pengirim dan penerima dalam formulir tersebut. 	
<p>Kegiatan Penutup</p>	<p>Kerja Sama dengan Orang Tua Siswa bersama kedua orang tua berdiskusi kepedulian keluarganya sebagai warga masyarakat di lingkungan tempat tinggal.</p> <p>Peserta Didik :</p> <ul style="list-style-type: none"> ➤ Membuat resume (CREATIVITY) dengan bimbingan guru tentang point-point penting yang muncul dalam kegiatan pembelajaran tentang materi yang baru dilakukan. <p>Guru :</p> <ul style="list-style-type: none"> ➤ Memeriksa pekerjaan siswa yang selesai langsung diperiksa. 	<p>15 menit</p>

	➤ Peserta didik yang selesai mengerjakan tugas proyek/produk/portofolio/unjuk kerja dengan benar diberi hadiah/ pujian	
--	--	--

C. PENILAIAN (ASESMEN)

Penilaian terhadap materi ini dapat dilakukan sesuai kebutuhan guru yaitu dari pengamatan sikap, tes pengetahuan dan presentasi unjuk kerja atau hasil karya/projek dengan rubric penilaian.

Mengetahui :
Kepala Sekolah,

Ciparigi,
Guru Kelas VI,

Tatang Suherman, S.Pd.I.
NIP. 196403021984121003

Lina Herlina, S.Pd.SD.
NIP. 196809162006042006

RENCANA PELAKSANAAN PEMBELAJARAN (RPP)
KURIKULUM 2013 (3 KOMPONEN) REVISI 2020
(Sesuai Edaran Mendikbud Nomor 14 Tahun 2019)

Satuan Pendidikan : SDN 2 Ciparigi
Kelas / Semester : 6 /1
Tema : Wirausaha (Tema 5)
Sub Tema : Ayo, Belajar Berwirausaha (Sub Tema 3)
Muatan Terpadu : PPkN, SBdP
Pembelajaran ke : 2
Alokasi waktu : 1 hari

A. TUJUAN

1. Dengan berdiskusi, siswa mampu mengidentifikasi berbagai contoh manfaat keberagaman wirausaha dalam kehidupan sehari-hari secara tepat.
2. Dengan berdiskusi, siswa mampu mempresentasikan contoh manfaat keberagaman wirausaha dalam kehidupan sehari-hari secara benar.
3. Dengan mengamati contoh kemasan dan berdiskusi, siswa mampu menjelaskan pentingnya embalase sebagai identitas sebuah produk secara tepat.
4. Dengan mengamati contoh kemasan dan berdiskusi, siswa mampu merancang embalase sebagai identitas sebuah produk secara benar.

B. KEGIATAN PEMBELAJARAN

Kegiatan	Deskripsi Kegiatan	Alokasi Waktu
Kegiatan Pendahuluan	<ul style="list-style-type: none"> • Melakukan Pembukaan dengan Salam dan Dilanjutkan Dengan Membaca Doa (Orientasi) • Mengaitkan Materi Sebelumnya dengan Materi yang akan dipelajari dan diharapkan dikaitkan dengan pengalaman peserta didik (Apersepsi) • Memberikan gambaran tentang manfaat mempelajari pelajaran yang akan dipelajari dalam kehidupan sehari-hari. (Motivasi) 	15 menit
Kegiatan Inti	<p style="text-align: center;">Langkah-langkah kegiatan pembelajaran</p> <div style="border: 1px dashed gray; padding: 10px; margin: 10px 0;"> <p>Guru menyampaikan bahwa kreativitas menjadi modal utama dalam berwirausaha. Selain itu, diperlukan juga ketekunan.</p> <p>Kreativitas dan ketekunan adalah modal dalam melakukan wirausaha.</p> <p>Selain itu, kejujuran dan kedisiplinan juga merupakan hal lain yang sangat penting.</p> </div> <p>Ayo Membaca </p> <p>Baca dalam hati teks berikut:</p> <div style="border: 1px dashed gray; padding: 10px; margin: 10px 0;"> <p style="text-align: center;">Gelang Benang, Kreatif Mengisi Waktu Luang</p> <p>Man, seorang anak laki-laki Suku Sasak dari Desa Sade, Lombok. Usianya hampir 12 tahun. Ia baru saja menyelesaikan ujian akhir tingkat SD di sekolahnya. Usai sekolah, Man dan beberapa teman seusianya secara kreatif mengisi waktu luang dengan berjualan aneka warna gelang benang buatan sendiri. Sejak dini, anak-anak Suku Sasak terbiasa menyaksikan kaum ibu memintal benang dan menenun kain. Sisa benang aneka warna mereka jalin dengan beragam kreasi untuk dijadikan gelang.</p> </div>	140 menit

Ayo Membaca

- Siswa membaca senyap teks berjudul “Gelang Benang, Kreatif Mengisi Waktu Luang”
- Siswa diminta menjawab pertanyaan berdasarkan teks, yaitu menuliskan:
 - Jenis usaha yang dilakukan Man dan teman-temannya untuk mengisi waktu luang mereka.
 - Alasan perlunya kreativitas dan ketekunan dalam menjalankan usaha tersebut.
 - Manfaat usaha anak-anak tersebut bagi kehidupan mereka.
 - Faktor –faktor yang mereka pertimbangkan saat melakukan usaha
 - Sikap yang bisa dipelajari dari usaha anak-anak tersebut.
 - Cara mereka menghargai hal yang dilakukan oleh setiap tokoh dalam cerita tersebut.

(Critical Thinking and Problem Formulation)

Ayo Berkreasi

- Guru mengomunikasikan bahwa siswa akan membuat kemasan produk berbentuk tabung dan kerucut, kemudian akan menghias kemasan tersebut sebagai embalase.
- Guru mengajukan pertanyaan:
 - Apa yang kamu ketahui tentang embalase?
- Siswa diminta mendiskusikan pertanyaan tersebut.

Guru menjelaskan bahwa embalase adalah merupakan reklame pada kemasan produk yang berisi pesan-pesan grafis yang menarik untuk konsumen.

- Siswa diminta mengamati berbagai kemasan produk yang telah disiapkan guru. *(HOST)*

Guru diharapkan dapat menyiapkan beragam contoh kemasan produk yang menarik untuk kegiatan pengamatan.

Pilihlah kemasan produk yang dekat dengan dunia anak dan banyak digunakan dalam kehidupan sehari-hari serta mudah didapat, dan tentunya dengan bahasa reklame yang positif dan mendidik.

- Guru dapat berdiskusi terlebih dahulu tentang beragam kemasan tersebut.
- Siswa kemudian menjawab pertanyaan yang tersedia terkait tentang embalase, yaitu tentang:
 - gambar atau simbol pada kemasan.
 - tulisan yang mereka temukan pada kemasan.
 - hal-hal yang membuat kemasan tersebut menarik.
- Siswa kemudian berkreasi membuat kemasan produk beserta embalasenya dengan langkah-langkah:

	<ul style="list-style-type: none"> - Membuat kemasan berbentuk tabung atau kerucut (siswa dapat memilih salah satu) menggunakan kertas karton berwarna putih dengan ukuran A4 sebanyak dua lembar yang telah dipersiapkan guru. - Siswa dapat menentukan sendiri ukuran tabung dan kerucut yang harus sesuai dengan ukuran kertas yang diberikan. - Siswa mengamati jaring-jaring tabung dan kerucut di buku teks untuk membantu mereka dalam membuat kemasan. - Siswa menghiasi bagian luar selimut yang merupakan ciri khas produk (embalase). - Kemudian, siswa diminta membentuk jaring-jaring tersebut menjadi tabung atau kerucut (sesuai bentuk yang mereka pilih) menggunakan perekat. (<i>Creativity and Innovation</i>) <ul style="list-style-type: none"> • Siswa akan mempresentasikan embalase tersebut pada pertemuan berikutnya. 	
<p>Kegiatan Penutup</p>	<p>Kerja Sama dengan Orang Tua Siswa bersama kedua orang tua berdiskusi kepedulian keluarganya sebagai warga masyarakat di lingkungan tempat tinggal.</p> <p>Peserta Didik :</p> <ul style="list-style-type: none"> ➤ Membuat resume (CREATIVITY) dengan bimbingan guru tentang point-point penting yang muncul dalam kegiatan pembelajaran tentang materi yang baru dilakukan. <p>Guru :</p> <ul style="list-style-type: none"> ➤ Memeriksa pekerjaan siswa yang selesai langsung diperiksa. ➤ Peserta didik yang selesai mengerjakan tugas projek/produk/portofolio/unjuk kerja dengan benar diberi hadiah/ pujian 	<p>15 menit</p>

C. PENILAIAN (ASESMEN)

Penilaian terhadap materi ini dapat dilakukan sesuai kebutuhan guru yaitu dari pengamatan sikap, tes pengetahuan dan presentasi unjuk kerja atau hasil karya/projek dengan rubric penilaian.

Mengetahui :
Kepala Sekolah,

Ciparigi,
Guru Kelas VI,

Tatang Suherman, S.Pd.I.
NIP. 196403021984121003

Lina Herlina, S.Pd.SD.
NIP. 196809162006042006

RENCANA PELAKSANAAN PEMBELAJARAN (RPP)
KURIKULUM 2013 (3 KOMPONEN) REVISI 2020
(Sesuai Edaran Mendikbud Nomor 14 Tahun 2019)

Satuan Pendidikan : SDN 2 Ciparigi
Kelas / Semester : 6 /1
Tema : Wirausaha (Tema 5)
Sub Tema : Ayo, Belajar Berwirausaha (Sub Tema 3)
Muatan Terpadu : Bahasa Indonesia, IPA
Pembelajaran ke : 3
Alokasi waktu : 1 hari

A. TUJUAN

1. Dengan mengamati gambar dan membaca teks, siswa mampu menjelaskan langkah-langkah membuat magnet secara tepat.
2. Dengan mengamati gambar dan membaca teks, siswa mampu mempraktikkan membuat magnet secara benar.
3. Dengan membaca petunjuk, siswa mampu menjelaskan cara mengisi formulir pengiriman barang berdasarkan petunjuk secara benar.
4. Dengan membaca petunjuk, siswa mampu mempraktikkan mengisi formulir pengiriman barang berdasarkan petunjuk secara benar.

B. KEGIATAN PEMBELAJARAN

Kegiatan	Deskripsi Kegiatan	Alokasi Waktu
Kegiatan Pendahuluan	<ul style="list-style-type: none"> • Melakukan Pembukaan dengan Salam dan Dilanjutkan Dengan Membaca Doa (Orientasi) • Mengaitkan Materi Sebelumnya dengan Materi yang akan dipelajari dan diharapkan dikaitkan dengan pengalaman peserta didik (Apersepsi) • Memberikan gambaran tentang manfaat mempelajari pelajaran yang akan dipelajari dalam kehidupan sehari-hari. (Motivasi) 	15 menit
Kegiatan Inti	<p>Langkah-langkah kegiatan pembelajaran</p> <div style="border: 1px dashed green; padding: 5px; margin: 10px 0;"> <p>Guru bertanya: Apakah kamu masih ingat tentang sifat-sifat medan magnet?</p> </div> <ul style="list-style-type: none"> • Siswa mendiskusikan secara ber-pasangan pertanyaan dari guru. (Collaburation) • Siswa melakukan percobaan tentang cara membuat magnet. • Siswa dibagi atas 3 kelompok (A, B, dan C) (Gotong Royong) 	140 menit

Ayo Mencoba



Apakah kamu masih ingat tentang sifat-sifat dan medan magnet?

Diskusikan secara berpasangan pertanyaan di atas.

Sekarang, kamu akan melakukan percobaan tentang cara membuat magnet.

Kamu akan dibagi atas 3 kelompok.

Kelompok A akan melakukan percobaan 1

Kelompok B akan melakukan percobaan 2

Kelompok C akan melakukan percobaan 3

Baca dan ikuti langkah-langkah berikut dengan teliti.

Untuk kelas dengan jumlah siswa yang banyak (20–40 siswa), jumlah kelompok dapat ditambah dengan jenis percobaan yang sama.

- Siswa melakukan percobaan:
 - Kelompok A melakukan percobaan 1
 - Kelompok B melakukan percobaan 2
 - Kelompok C melakukan percobaan 3
- Siswa mengikuti langkah-langkah percobaan secara runtut dan teliti.
- Siswa kemudian menuliskan laporan berdasarkan percobaan.
- Setiap kelompok akan mempresentasikan hasil percobaan secara bergiliran di depan kelas.

Ayo Menulis

- Siswa mendiskusikan dalam kelompok. (*Critical thinking and Problem Solving*)
- Siswa membaca kembali contoh formulir pengiriman barang di pelajaran 1.
- Siswa diminta mempraktikkan cara mengisi formulir.
- Sebelumnya, siswa membaca petunjuk pengisian formulir pengiriman barang berikut.

Petunjuk Pengisian Formulir Pengiriman Barang

Data Penerima

1. Isilah data penerima dengan huruf besar
2. Isilah nama awal penerima dengan jelas dan benar
3. Isilah nama akhir penerima dengan jelas dan benar
4. Isilah alamat lengkap penerima: nama jalan, nomor rumah, RT dan RW, Kelurahan, dan kecamatan.
5. Isilah kota/kabupaten dimana penerima berdomisili.
6. Isilah provinsi dimana penerima berdomisili.
7. Isilah kode pos wilayah di mana penerima berdomisili.
8. Isilah nomor telepon penerima.

Data Pengirim

1. Isilah nama pengirim dengan huruf besar.
2. Isilah nama awal pengirim dengan jelas dan benar
3. Isilah nama akhir pengirim dengan jelas dan benar
4. Isilah alamat lengkap pengirim: nama jalan, nomor rumah, RT dan RW, Kelurahan, dan kecamatan.
5. Isilah kota/kabupaten di mana pengirim berdomisili.
6. Isilah provinsi dimana pengirim berdomisili.
7. Isilah kode pos wilayah dimana pengirim berdomisili.
8. Isilah nomor telepon pengirim.

Data Lainnya

1. Tulis tempat dan tanggal pengiriman pada kolom bagian kiri bawah.
2. Tulis tanda tangan dan nama jelas pada kolom bagian kiri bawah.
3. Kolom yang berada di bagian kanan bawah untuk tanda tangan petugas.

	<ul style="list-style-type: none"> Siswa diminta mengisi formulir berdasarkan petunjuk tersebut. 	
Kegiatan Penutup	<p>Kerja Sama dengan Orang Tua Siswa bersama kedua orang tua berdiskusi kepedulian keluarganya sebagai warga masyarakat di lingkungan tempat tinggal.</p> <p>Peserta Didik :</p> <ul style="list-style-type: none"> Membuat resume (CREATIVITY) dengan bimbingan guru tentang point-point penting yang muncul dalam kegiatan pembelajaran tentang materi yang baru dilakukan. <p>Guru :</p> <ul style="list-style-type: none"> Memeriksa pekerjaan siswa yang selesai langsung diperiksa. Peserta didik yang selesai mengerjakan tugas projek/produk/portofolio/unjuk kerja dengan benar diberi hadiah/ pujian 	15 menit

C. PENILAIAN (ASESMEN)

Penilaian terhadap materi ini dapat dilakukan sesuai kebutuhan guru yaitu dari pengamatan sikap, tes pengetahuan dan presentasi unjuk kerja atau hasil karya/projek dengan rubric penilaian.

Mengetahui :
Kepala Sekolah,

Ciparigi,
Guru Kelas VI,

Tatang Suherman, S.Pd.I.
NIP. 196403021984121003

Lina Herlina, S.Pd.SD.
NIP. 196809162006042006

RENCANA PELAKSANAAN PEMBELAJARAN (RPP)
KURIKULUM 2013 (3 KOMPONEN) REVISI 2020
(Sesuai Edaran Mendikbud Nomor 14 Tahun 2019)

Satuan Pendidikan : SDN 2 Ciparigi
Kelas / Semester : 6 /1
Tema : Wirausaha (Tema 5)
Sub Tema : Ayo, Belajar Berwirausaha (Sub Tema 3)
Muatan Terpadu : PPkN, Bahasa Indonesia
Pembelajaran ke : 4
Alokasi waktu : 1 hari

A. TUJUAN

1. Dengan membaca melakukan pengamatan dan diskusi, siswa mampu mengidentifikasi berbagai manfaat keberagaman wirausaha dalam kehidupan sehari-hari secara tepat.
2. Dengan membaca melakukan pengamatan dan diskusi, siswa mampu mempresentasikan berbagai manfaat keberagaman wirausaha dalam kehidupan sehari-hari secara benar.
3. Dengan membaca petunjuk, siswa mampu menjelaskan cara mengisi teks formulir ujian khusus (misalnya ujian nasional dan tes lainnya) beserta petunjuk secara benar.
4. Dengan membaca petunjuk, siswa mampu mempraktikkan mengisi teks formulir ujian khusus (misalnya ujian nasional dan tes lainnya) beserta petunjuk secara tepat.

B. KEGIATAN PEMBELAJARAN

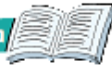
Kegiatan	Deskripsi Kegiatan	Alokasi Waktu
Kegiatan Pendahuluan	<ul style="list-style-type: none"> • Melakukan Pembukaan dengan Salam dan Dilanjutkan Dengan Membaca Doa (Orientasi) • Mengaitkan Materi Sebelumnya dengan Materi yang akan dipelajari dan diharapkan dikaitkan dengan pengalaman peserta didik (Apersepsi) • Memberikan gambaran tentang manfaat mempelajari pelajaran yang akan dipelajari dalam kehidupan sehari-hari. (Motivasi) 	15 menit
Kegiatan Inti	<p>Langkah-langkah kegiatan pembelajaran</p> <p>Ayo Membaca</p> <ul style="list-style-type: none"> • Siswa membaca teks percakapan secara berpasangan. (Collaburation) • Siswa menjawab pertanyaan berdasar-kan teks, yaitu menuliskan: <ul style="list-style-type: none"> - sikap yang harus dimiliki oleh seorang wirausahawan. - faktor-faktor yang harus diperhatikan ketika akan melakukan suatu usaha. - hal yang harus dilakukan supaya usaha dikenal oleh masyarakat. - manfaat wirausaha yang dijalankan oleh Pak Gino bagi masyarakat. 	140 menit

- pendapat mereka seandainya mereka menjadi Pak Gino.
- sikap mereka jika ada yang membuka usaha serupa di sebelah usaha mereka.

(Critical Thinking and Problem Formulation)

- Siswa kemudian bermain peran tentang sebuah usaha impian.

Ayo Membaca



Simak percakapan berikut ini!

Suatu sore, Udin dan teman-teman berkesempatan bertemu dengan Pak Gino. Beliau adalah seorang tokoh wirausahawan sukses yang sederhana dan suka berbagi ilmu. Beliau memulai usaha mainan kayu edukatif beberapa tahun yang lalu. Sekarang, produknya sudah dikenal dan digunakan oleh berbagai TK dan Taman Bermain.

Udin : Pak Gino, aku sangat kagum dengan produk buatan Pak Gino. Suatu saat nanti, aku ingin bisa menjadi wirausahawan sukses seperti Bapak. Bagaimana awal mula Pak Gino memulai usaha ini?

Pak Gino : Bapak saya seorang perajin kayu. Sejak kecil, saya sering membantu bapak. Bapak sering membuatkan saya mainan dari sisa-sisa kayu. Mainan-mainan itu membantu saya untuk lebih mudah memahami pelajaran matematika. Nah, kemudian saya memiliki keinginan untuk membuat berbagai

Ayo Berdiskusi

- Siswa membuat satu kegiatan wirausaha secara berkelompok dengan memperhatikan langkah-langkah yang terdapat di buku, yaitu:
 1. Menentukan jenis usaha impian.
 2. Menentukan target konsumen atau pembeli yang akan menggunakan produk.
 3. Menentukan harga jual produk.
 4. Menentukan tempat usaha.
 5. Menentukan strategi pemasaran supaya usaha dikenal dan dipilih oleh pembeli.
 6. Menentukan sikap yang harus diterapkan agar usaha yang dijalankan sukses.
- Siswa menuliskan rencana kreasi wirausaha mereka dalam bentuk peta pikiran yang menarik disertai gambar dan warna.
- Seluruh anggota kelompok harus terlibat dalam presentasi tersebut.
- Siswa diminta mempresentasikan usaha impian mereka pada pertemuan berikutnya.

(Critical thinking and problem Formulation)

Ayo Mengamati

- Siswa diminta mengamati contoh formulir ujian nasional berikut yang terdapat di buku siswa. (**HOST**)

	<ul style="list-style-type: none"> • Siswa diminta menemukan persamaan dan perbedaan formulir ujian nasional dengan formulir yang telah mereka pelajari sebelumnya. • Siswa menjawab pertanyaan yang terdapat di buku siswa. • Siswa mendiskusikan cara mengisi formulir ujian nasional. <p>Guru menyampaikan kepada siswa bahwa mereka akan berlatih mengisi formulir ujian nasional pada pembelajaran berikutnya.</p> <p>Diskusi dinilai dengan catatan anekdot.</p>	
<p>Kegiatan Penutup</p>	<p>Kerja Sama dengan Orang Tua Siswa bersama kedua orang tua berdiskusi kepedulian keluarganya sebagai warga masyarakat di lingkungan tempat tinggal.</p> <p>Peserta Didik :</p> <ul style="list-style-type: none"> ➢ Membuat resume (CREATIVITY) dengan bimbingan guru tentang point-point penting yang muncul dalam kegiatan pembelajaran tentang materi yang baru dilakukan. <p>Guru :</p> <ul style="list-style-type: none"> ➢ Memeriksa pekerjaan siswa yang selesai langsung diperiksa. ➢ Peserta didik yang selesai mengerjakan tugas projek/produk/portofolio/unjuk kerja dengan benar diberi hadiah/ pujian 	<p>15 menit</p>

C. PENILAIAN (ASESMEN)

Penilaian terhadap materi ini dapat dilakukan sesuai kebutuhan guru yaitu dari pengamatan sikap, tes pengetahuan dan presentasi unjuk kerja atau hasil karya/projek dengan rubric penilaian.

Mengetahui :
Kepala Sekolah,

Ciparigi,
Guru Kelas VI,

Tatang Suherman, S.Pd.I.
NIP. 196403021984121003

Lina Herlina, S.Pd.SD.
NIP. 196809162006042006

RENCANA PELAKSANAAN PEMBELAJARAN (RPP)
KURIKULUM 2013 (3 KOMPONEN) REVISI 2020
(Sesuai Edaran Mendikbud Nomor 14 Tahun 2019)

Satuan Pendidikan : SDN 2 Ciparigi
Kelas / Semester : 6 /1
Tema : Wirausaha (Tema 5)
Sub Tema : Ayo, Belajar Berwirausaha (Sub Tema 3)
Muatan Terpadu : IPS, SBdP
Pembelajaran ke : 5
Alokasi waktu : 1 hari

A. TUJUAN

1. Dengan mengamati gambar dan membaca langkah-langkah pembuatan, siswa mampu mengidentifikasi ciri-ciri buklet secara benar.
2. Dengan mengamati gambar dan membaca langkah-langkah pembuatan, siswa mampu membuat buklet secara tepat.
3. Dengan menggali informasi dari berbagai sumber, siswa mampu menjelaskan posisi dan peranan Indonesia di bidang ketenagakerjaan dalam lingkup ASEAN melalui debat secara tepat.
4. Dengan menggali informasi dari berbagai sumber, siswa mampu mempresentasikan posisi dan peranan Indonesia di bidang ketenagakerjaan dalam lingkup ASEAN melalui debat secara terperinci.

B. KEGIATAN PEMBELAJARAN

Kegiatan	Deskripsi Kegiatan	Alokasi Waktu
Kegiatan Pendahuluan	<ul style="list-style-type: none"> • Melakukan Pembukaan dengan Salam dan Dilanjutkan Dengan Membaca Doa (Orientasi) • Mengaitkan Materi Sebelumnya dengan Materi yang akan dipelajari dan diharapkan dikaitkan dengan pengalaman peserta didik (Apersepsi) • Memberikan gambaran tentang manfaat mempelajari pelajaran yang akan dipelajari dalam kehidupan sehari-hari. (Motivasi) 	15 menit
Kegiatan Inti	<p>Langkah-langkah kegiatan pembelajaran</p> <p>Ayo Membaca</p> <div style="border: 1px dashed #ccc; padding: 10px; margin: 10px 0;"> <p>Guru menyampaikan kepada siswa bahwa banyak cara yang dapat dilakukan untuk mempromosikan suatu usaha.</p> <p>Guru mengingatkan siswa bahwa sebelumnya mereka telah mengenal berbagai reklame, seperti poster, logo, dan embalase.</p> <p>Komunikasikan kepada siswa bahwa mereka akan mempelajari satu reklame lagi, yaitu buklet.</p> </div> <p>Ayo Mengamati</p>	140 menit

- Siswa diminta mengamati berbagai gambar buklet berikut. (*HOST*)



- Siswa diminta menuliskan pertanyaan sebanyak mungkin tentang berbagai buklet yang telah mereka amati.
- Kemudian, siswa mendiskusikan pertanyaan tersebut dalam kelompok.
(*Critical Thinking and Problem Solving*)
- Siswa diminta membaca langkah-langkah dalam membuat buklet.

Buklet adalah buku kecil yang berfungsi sebagai selebaran.

Dalam wirausaha, buklet dapat berfungsi sebagai salah satu media promosi.

Pemilik usaha dapat memuat informasi, deskripsi, gambar, dan foto-foto tentang suatu produk.

Buklet biasa terdiri atas cover, daftar isi, dan isi atau inti dari produk yang dipromosikan.

- Siswa diminta mengamati gambar dan membaca penjelasan tentang langkah-langkah membuat buklet menggunakan tangan (langkah 1 hingga langkah 6).

Ayo Berdiskusi

Siswa diingatkan bahwa pada pertemuan sebelumnya mereka telah mempersiapkan materi untuk melakukan debat secara berkelompok tentang kesiapan tenaga kerja Indonesia menghadapi MEA.

- Siswa diminta memperhatikan penjelasan dari guru tentang teknis pelaksanaan debat.
- Siswa melakukan debat berdasarkan informasi, data, dan fakta yang telah mereka olah.
- Siswa melakukan perenungan dengan menjawab pertanyaan yang terdapat dalam buku siswa.
- Guru dapat menambahkan pertanyaan perenungan berdasarkan panduan yang terdapat pada lampiran di buku guru.

(*Critical Thinking and Problem Formulation*)

Kegiatan Penutup	Kerja Sama dengan Orang Tua Siswa bersama kedua orang tua berdiskusi kepedulian keluarganya sebagai warga masyarakat di lingkungan tempat tinggal. Peserta Didik : ➤ Membuat resume (CREATIVITY) dengan bimbingan guru tentang point-point penting yang muncul dalam kegiatan pembelajaran tentang materi yang baru dilakukan. Guru : ➤ Memeriksa pekerjaan siswa yang selesai langsung diperiksa. ➤ Peserta didik yang selesai mengerjakan tugas projek/produk/portofolio/unjuk kerja dengan benar diberi hadiah/ pujian	15 menit
-------------------------	---	-------------

C. PENILAIAN (ASESMEN)

Penilaian terhadap materi ini dapat dilakukan sesuai kebutuhan guru yaitu dari pengamatan sikap, tes pengetahuan dan presentasi unjuk kerja atau hasil karya/projek dengan rubric penilaian.

Mengetahui :
Kepala Sekolah,

Ciparigi,
Guru Kelas VI,

Tatang Suherman, S.Pd.I.
NIP. 196403021984121003

Lina Herlina, S.Pd.SD.
NIP. 196809162006042006

RENCANA PELAKSANAAN PEMBELAJARAN (RPP)
KURIKULUM 2013 (3 KOMPONEN) REVISI 2020
(Sesuai Edaran Mendikbud Nomor 14 Tahun 2019)

Satuan Pendidikan : SDN 2 Ciparigi
Kelas / Semester : 6 /1
Tema : Wirausaha (Tema 5)
Sub Tema : Ayo, Belajar Berwirausaha (Sub Tema 3)
Muatan Terpadu : PPKn, Bahasa Indonesia
Pembelajaran ke : 6
Alokasi waktu : 1 hari

A. TUJUAN

1. Dengan membaca teks petunjuk pengisian, siswa mampu menjelaskan cara mengisi teks formulir ujian khusus (misalnya ujian nasional dan tes lainnya) beserta petunjuk secara benar.
2. Dengan membaca teks petunjuk pengisian, siswa mampu mempraktikkan mengisi teks formulir ujian khusus (misalnya ujian sekolah/madrasah dan tes lainnya) beserta petunjuk secara benar.
3. Dengan bermain peran, siswa mampu menjelaskan pentingnya sikap kerja sama sebagai penentu keberhasilan dalam berbagai kegiatan wirausaha secara tepat.
4. Dengan bermain peran, siswa mampu menerapkan contoh sikap kerja sama sebagai penentu keberhasilan dalam berbagai kegiatan wirausaha secara benar.

B. KEGIATAN PEMBELAJARAN

Kegiatan	Deskripsi Kegiatan	Alokasi Waktu
Kegiatan Pendahuluan	<ul style="list-style-type: none">• Melakukan Pembukaan dengan Salam dan Dilanjutkan Dengan Membaca Doa (Orientasi)• Mengaitkan Materi Sebelumnya dengan Materi yang akan dipelajari dan diharapkan dikaitkan dengan pengalaman peserta didik (Apersepsi)• Memberikan gambaran tentang manfaat mempelajari pelajaran yang akan dipelajari dalam kehidupan sehari-hari. (Motivasi)	15 menit

<p>Kegiatan Inti</p>	<p>Langkah-langkah kegiatan pembelajaran</p> <p>Ayo Berlatih</p> <p>Guru mengingatkan siswa tentang formulir Ujian Sekolah/Madrasah. Guru meminta siswa mempraktikkan mengisi formulir USM tersebut.</p> <ul style="list-style-type: none"> • Siswa kembali mencermati formulir ujian nasional yang telah mereka pelajari sebelumnya. • Siswa menuliskan hal-hal yang perlu dicantumkan dalam formulir tersebut. • Siswa mendiskusikan jawaban secara berpasangan. • Siswa membaca petunjuk pengisian, dan mempraktikkan mengisi formulir ujian nasional tersebut. <p><i>(Creativity and Innovation)</i></p> <p>Ayo Berdiskusi</p>	<p>140 menit</p>
	<p>Guru mengingatkan siswa bahwa mereka telah berlatih presentasi/ bermain peran tentang wirausaha impian pada pertemuan sebelumnya.</p> <ul style="list-style-type: none"> • Siswa menjawab pertanyaan yang terdapat di buku, yaitu: <ul style="list-style-type: none"> - menuliskan pesan yang ingin disampaikan dalam permainan peran tersebut. - menuliskan langkah-langkah kelompok dalam mempersiapkan diri. • Siswa kemudian menampilkan kreasi rencana wirausaha yang telah dibuat secara bergiliran. <p>EVALUASI</p> <p>Siswa mengerjakan latihan soal evaluasi yang tersedia.</p> <p><i>(Critical Thinking and Problem Formulation)</i></p> <p>Guru mengingatkan siswa untuk mengerjakan soal-soal tersebut secara mandiri, disiplin, dan jujur.</p>	
<p>Kegiatan Penutup</p>	<p>Kerja Sama dengan Orang Tua</p> <p>Siswa bersama kedua orang tua berdiskusi kepedulian keluarganya sebagai warga masyarakat di lingkungan tempat tinggal.</p> <p>Peserta Didik :</p> <ul style="list-style-type: none"> ➤ Membuat resume (CREATIVITY) dengan bimbingan guru tentang point-point penting yang muncul dalam kegiatan pembelajaran tentang materi yang baru dilakukan. <p>Guru :</p> <ul style="list-style-type: none"> ➤ Memeriksa pekerjaan siswa yang selesai langsung diperiksa. ➤ Peserta didik yang selesai mengerjakan tugas projek/produk/portofolio/unjuk kerja dengan benar diberi hadiah/ pujian 	<p>15 menit</p>

C. PENILAIAN (ASESMEN)

Penilaian terhadap materi ini dapat dilakukan sesuai kebutuhan guru yaitu dari pengamatan sikap, tes pengetahuan dan presentasi unjuk kerja atau hasil karya/projek dengan rubric penilaian.

Mengetahui :
Kepala Sekolah,

Ciparigi,
Guru Kelas VI,

Tatang Suherman, S.Pd.I.
NIP. 196403021984121003

Lina Herlina, S.Pd.SD.
NIP. 196809162006042006

RENCANA PELAKSANAAN PEMBELAJARAN (RPP)
KURIKULUM 2013 (3 KOMPONEN) REVISI 2020
(Sesuai Edaran Mendikbud Nomor 14 Tahun 2019)

Satuan Pendidikan : SDN 2 Ciparigi
Kelas / Semester : 6 /1
Tema : Wirausaha (Tema 5)
Sub Tema : Kegiatan Pembiasaan Literasi (Sub Tema 4)
Pembelajaran ke : 1
Alokasi waktu : 1 hari

A. TUJUAN

- Dengan adanya kegiatan literasi akan menumbuhkan keterampilan dalam literasi siswa yang akan mempengaruhi keberhasilan belajar mereka dan kehidupannya. Keterampilan literasi yang baik akan membantu siswa dalam memahami teks lisan, tulisan, maupun gambar/visual.

B. KEGIATAN PEMBELAJARAN

Kegiatan	Deskripsi Kegiatan	Alokasi Waktu
Kegiatan Pendahuluan	<ul style="list-style-type: none"> • Kelas dimulai dengan dibuka dengan salam, menanyakan kabar dan mengecek kehadiran siswa • Kelas dilanjutkan dengan do'a dipimpin oleh salah seorang siswa. Siswa yang diminta membaca do'a adalah siswa siswa yang hari ini datang paling awal. (Menghargai kedisiplinan siswa/PPK). • Siswa diingatkan untuk selalu mengutamakan sikap disiplin setiap saat dan menfaatnya bagi tercapainya cita-cita. • Menyanyikan lagu Garuda Pancasila atau lagu nasional lainnya. Guru memberikan penguatan tentang pentingnya menanamkan semangat Nasionalisme. • Pembiasaan membaca/menulis 15-20 menit dimulai dengan guru menceritakan tentang kisah masa kecil salah satu tokoh dunia, kesehatan, kebersihan, makanan/minuman sehat, cerita inspirasi atau motivasi . Sebelum membacakan buku guru menjelaskan tujuan kegiatan literasi dan mengajak siswa mendiskusikan pertanyaan-pertanyaan berikut: <ul style="list-style-type: none"> • Apa yang tergambar pada sampul buku. • Apa judul buku • Kira-kira ini menceritakan tentang apa • Pernahkan kamu membaca judul buku seperti ini 	15 menit
Kegiatan Inti	<p>Langkah-langkah kegiatan pembelajaran Kegiatan berbahasa lisan (15 menit)</p> <ul style="list-style-type: none"> • Guru meminta seorang siswa untuk mengambil salah satu benda yang dibawanya dari rumah dan mendeskripsikannya di depan teman-temannya. 	75 menit

- Siswa lain diminta untuk menyimak serta diberi kesempatan untuk bertanya.
- Kegiatan seorang siswa untuk berbicara dan menjawab pertanyaan hanya 3 menit saja.
- Guru kemudian meminta siswa lain untuk maju ke depan dan melakukan hal yang sama. Guru melakukan hal yang sama untuk siswa ketiga.
- Guru menjelaskan kepada seluruh siswa bahwa setiap hari mereka akan melakukan hal yang sama. Setiap hari akan ada tiga orang yang maju ke depan kelas untuk mendeskripsikan benda.

Membaca Pemahaman (30 menit)

- Ambil satu teks dari Aku Cinta Membaca
- Mintalah siswa untuk membaca senyap (membaca dalam hati) selama 5 menit.
- Pada kesempatan ini, guru juga membaca teks yang sama. Partisipasi guru dalam membaca sangat bermanfaat bagi siswa karena guru bisa dijadikan contoh.
- Mintalah siswa menyampaikan apa yang dibacanya kepada teman di sebelahnya. Guru berkeliling untuk memastikan semua berpartisipasi aktif.
- Guru meminta siswa untuk menuliskan satu kata sulit di potongan kertas kecil dan menempelkannya di papan tulis (bisa juga, guru meminta siswa menyampaikan kata sulit kemudian guru menuliskannya di papan tulis).
- Guru membahas satu kata sulit dengan siswa. Guru bertanya kepada siswa, siapa yang bisa menemukan arti salah satu kata sulit tersebut. Siswa harus menjelaskan arti kata tersebut. Siswa lain menanggapi.
- Selanjutnya guru membahas kata sulit yang lain. Begitu seterusnya.
- Siswa mencatat kata-kata sulit yang telah didiskusikan.

Menulis Kegiatan (30 menit)

- Kegiatan menulis bisa dilakukan di kertas HVS yang dibagikan oleh guru.
- Siswa diajak mengingat satu kegiatan yang dilakukan di hari sebelumnya (apabila kegiatan menulis dilakukan pada hari Senin, maka siswa harus mengingat kegiatan pada hari Minggu, begitu seterusnya).
- Siswa kemudian menuliskan kegiatan yang dilakukannya tersebut (berolah- raga, ke rumah nenek, berkebun, pergi ke kota, dsb). Guru mengingatkan siswa untuk menulis dengan mencantumkan apa yang dilakukan; siapa yang terlibat, kapan dilakukan, bagaimana kegiatan dilakukan, bagaimana perasaan mereka saat berkegiatan, di mana mereka melakukan kegiatan.

	<ul style="list-style-type: none"> • Setelah kegiatan menulis selesai, guru bisa meminta setiap siswa untuk membacakan tulisannya kepada teman kelompoknya. 	
Kegiatan Penutup	<p>Kerja Sama dengan Orang Tua Siswa bersama kedua orang tua berdiskusi kepedulian keluarganya sebagai warga masyarakat di lingkungan tempat tinggal.</p> <p>Peserta Didik :</p> <ul style="list-style-type: none"> ➤ Membuat resume (CREATIVITY) dengan bimbingan guru tentang point-point penting yang muncul dalam kegiatan pembelajaran tentang materi yang baru dilakukan. <p>Guru :</p> <ul style="list-style-type: none"> ➤ Memeriksa pekerjaan siswa yang selesai langsung diperiksa. ➤ Peserta didik yang selesai mengerjakan tugas projek/produk/portofolio/unjuk kerja dengan benar diberi hadiah/ pujian 	15 menit

C. PENILAIAN (ASESMEN)

Penilaian terhadap materi ini dapat dilakukan sesuai kebutuhan guru yaitu dari pengamatan sikap, tes pengetahuan dan presentasi unjuk kerja atau hasil karya/projek dengan rubric penilaian.

Mengetahui :
Kepala Sekolah,

Ciparigi,
Guru Kelas VI,

Tatang Suherman, S.Pd.I.
NIP. 196403021984121003

Lina Herlina, S.Pd.SD.
NIP. 196809162006042006

RENCANA PELAKSANAAN PEMBELAJARAN (RPP)
KURIKULUM 2013 (3 KOMPONEN) REVISI 2020
(Sesuai Edaran Mendikbud Nomor 14 Tahun 2019)

Satuan Pendidikan : SDN 2 Ciparigi
Kelas / Semester : 6 /1
Tema : Wirausaha (Tema 5)
Sub Tema : Kegiatan Pembiasaan Literasi (Sub Tema 4)
Pembelajaran ke : 2
Alokasi waktu : 1 hari

A. TUJUAN

- Dengan adanya kegiatan literasi akan menumbuhkan keterampilan dalam literasi siswa yang akan mempengaruhi keberhasilan belajar mereka dan kehidupannya. Keterampilan literasi yang baik akan membantu siswa dalam memahami teks lisan, tulisan, maupun gambar/visual.

B. KEGIATAN PEMBELAJARAN

Kegiatan	Deskripsi Kegiatan	Alokasi Waktu
Kegiatan Pendahuluan	<ul style="list-style-type: none"> • Kelas dimulai dengan dibuka dengan salam, menanyakan kabar dan mengecek kehadiran siswa • Kelas dilanjutkan dengan do'a dipimpin oleh salah seorang siswa. Siswa yang diminta membaca do'a adalah siswa siswa yang hari ini datang paling awal. (Menghargai kedisiplinan siswa/PPK). • Siswa diingatkan untuk selalu mengutamakan sikap disiplin setiap saat dan menfaatnya bagi tercapainya sita-cita. • Menyanyikan lagu Garuda Pancasila atau lagu nasional lainnya. Guru memberikan penguatan tentang pentingnya menanamkan semangat Nasionalisme. • Pembiasaan membaca/menulis 15-20 menit dimulai dengan guru menceritakan tentang kisah masa kecil salah satu tokoh dunia, kesehatan, kebersihan, makanan/minuman sehat, cerita inspirasi atau motivasi . Sebelum membacakan buku guru menjelaskan tujuan kegiatan literasi dan mengajak siswa mendiskusikan pertanyaan-pertanyaan berikut: <ul style="list-style-type: none"> • Apa yang tergambar pada sampul buku. • Apa judul buku • Kira-kira ini menceritakan tentang apa • Pernahkan kamu membaca judul buku seperti ini 	15 menit
Kegiatan Inti	<p>Langkah-langkah kegiatan pembelajaran</p> <p>Kegiatan berbahasa lisan (15 menit)</p> <ul style="list-style-type: none"> • Guru meminta seorang siswa untuk mengambil salah satu benda yang dibawanya dari rumah dan mendeskripsikannya di depan teman-temannya. 	75 menit

	<ul style="list-style-type: none">• Siswa lain diminta untuk menyimak serta diberi kesempatan untuk bertanya.• Kegiatan seorang siswa untuk berbicara dan menjawab pertanyaan hanya 3 menit saja.• Guru kemudian meminta siswa lain untuk maju ke depan dan melakukan hal yang sama. Guru melakukan hal yang sama untuk siswa ketiga.• Guru menjelaskan kepada seluruh siswa bahwa setiap hari mereka akan melakukan hal yang sama. Setiap hari akan ada tiga orang yang maju ke depan kelas untuk mendeskripsikan benda. maju ke depan kelas untuk mendeskripsikan benda. <p>Membaca Pemahaman (30 menit)</p> <ul style="list-style-type: none">• Ambil satu teks dari Aku Cinta Membaca• Mintalah siswa untuk membaca senyap (membaca dalam hati) selama 5 menit.• Pada kesempatan ini guru juga membaca teks yang sama.• Mintalah siswa menyampaikan apa yang dibacanya lewat tulisan.• Guru meminta salah satu siswa untuk menyampaikan hasil tulisannya di depan kelas. Siswa lain menanggapi. <p>Menulis Kegiatan (30 menit)</p> <ul style="list-style-type: none">• Kegiatan menulis bisa dilakukan di kertas HVS yang dibagikan oleh guru.• Siswa diajak mengingat satu kegiatan yang dilakukan di hari sebelumnya (apabila kegiatan menulis dilakukan pada hari Senin, maka siswa harus mengingat kegiatan pada hari Minggu, begitu seterusnya).• Siswa kemudian menuliskan kegiatan yang dilakukannya tersebut (berolah raga, ke rumah nenek, berkebun, pergi ke kota, dsb). Guru mengingatkan siswa untuk menulis dengan mencantumkan apa yang dilakukan; siapa yang terlibat, kapan dilakukan, bagaimana kegiatan dilakukan, bagaimana perasaan mereka saat berkegiatan, di mana mereka melakukan kegiatan.• Setelah kegiatan menulis selesai, guru bisa meminta setiap siswa untuk membacakan tulisannya kepada teman kelompoknya.• Pada kesempatan ini, siswa lain diminta menanggapi pemilihan kosa kata, tanda baca.• Tulisan siswa dikumpulkan oleh guru.	
--	--	--

Kegiatan Penutup	Kerja Sama dengan Orang Tua Siswa bersama kedua orang tua berdiskusi kepedulian keluarganya sebagai warga masyarakat di lingkungan tempat tinggal. Peserta Didik : ➤ Membuat resume (CREATIVITY) dengan bimbingan guru tentang point-point penting yang muncul dalam kegiatan pembelajaran tentang materi yang baru dilakukan. Guru : ➤ Memeriksa pekerjaan siswa yang selesai langsung diperiksa. ➤ Peserta didik yang selesai mengerjakan tugas projek/produk/portofolio/unjuk kerja dengan benar diberi hadiah/ pujian	15 menit
-------------------------	---	-------------

C. PENILAIAN (ASESMEN)

Penilaian terhadap materi ini dapat dilakukan sesuai kebutuhan guru yaitu dari pengamatan sikap, tes pengetahuan dan presentasi unjuk kerja atau hasil karya/projek dengan rubric penilaian.

Mengetahui :
Kepala Sekolah,

Ciparigi,
Guru Kelas VI,

Tatang Suherman, S.Pd.I.
NIP. 196403021984121003

Lina Herlina, S.Pd.SD.
NIP. 196809162006042006

RENCANA PELAKSANAAN PEMBELAJARAN (RPP)
KURIKULUM 2013 (3 KOMPONEN) REVISI 2020
(Sesuai Edaran Mendikbud Nomor 14 Tahun 2019)

Satuan Pendidikan : SDN 2 Ciparigi
Kelas / Semester : 6 /1
Tema : Wirausaha (Tema 5)
Sub Tema : Kegiatan Pembiasaan Literasi (Sub Tema 4)
Pembelajaran ke : 3
Alokasi waktu : 1 hari

A. TUJUAN

- Dengan adanya kegiatan literasi akan menumbuhkan keterampilan dalam literasi siswa yang akan mempengaruhi keberhasilan belajar mereka dan kehidupannya. Keterampilan literasi yang baik akan membantu siswa dalam memahami teks lisan, tulisan, maupun gambar/visual.

B. KEGIATAN PEMBELAJARAN

Kegiatan	Deskripsi Kegiatan	Alokasi Waktu
Kegiatan Pendahuluan	<ul style="list-style-type: none"> • Kelas dimulai dengan dibuka dengan salam, menanyakan kabar dan mengecek kehadiran siswa • Kelas dilanjutkan dengan do'a dipimpin oleh salah seorang siswa. Siswa yang diminta membaca do'a adalah siswa siswa yang hari ini datang paling awal. (Menghargai kedisiplinan siswa/PPK). • Siswa diingatkan untuk selalu mengutamakan sikap disiplin setiap saat dan menfaatnya bagi tercapainya cita-cita. • Menyanyikan lagu Garuda Pancasila atau lagu nasional lainnya. Guru memberikan penguatan tentang pentingnya menanamkan semangat Nasionalisme. • Pembiasaan membaca/menulis 15-20 menit dimulai dengan guru menceritakan tentang kisah masa kecil salah satu tokoh dunia, kesehatan, kebersihan, makanan/minuman sehat, cerita inspirasi atau motivasi . Sebelum membacakan buku guru menjelaskan tujuan kegiatan literasi dan mengajak siswa mendiskusikan pertanyaan-pertanyaan berikut: <ul style="list-style-type: none"> • Apa yang tergambar pada sampul buku. • Apa judul buku • Kira-kira ini menceritakan tentang apa • Pernahkan kamu membaca judul buku seperti ini 	15 menit
Kegiatan Inti	<p>Langkah-langkah kegiatan pembelajaran Kegiatan berbahasa lisan (15 menit)</p> <ul style="list-style-type: none"> • Guru meminta seorang siswa untuk mengambil salah satu benda yang dibawanya dari rumah dan mendeskripsikannya di depan teman-temannya. 	75 menit

- Siswa lain diminta untuk menyimak serta diberi kesempatan untuk bertanya.
- Kegiatan seorang siswa untuk berbicara dan menjawab pertanyaan hanya 3 menit saja.
- Guru kemudian meminta siswa lain untuk maju ke depan dan melakukan hal yang sama. Guru melakukan hal yang sama untuk siswa ketiga.
- Guru menjelaskan kepada seluruh siswa bahwa setiap hari mereka akan melakukan hal yang sama. Setiap hari akan ada tiga orang yang maju ke depan kelas untuk mendeskripsikan benda.

Membaca Pemahaman (30 menit)

- Ambil satu teks dari “Aku Cinta Membaca”.
- Mintalah siswa untuk membaca bersama (satu siswa membaca satu paragraf, yang lain mendengarkan. Setelah satu paragraf dibaca, siswa lain melanjutkan membaca paragraf berikutnya. Begitu seterusnya.) Pada kesempatan ini guru juga mendapatkan membaca satu paragraf.
- Setiap satu paragraf dibaca, guru kemudian mengajukan pertanyaan mengenai teks atau meminta siswa menceritakan kembali teks yang dibacanya.

Menulis Kegiatan (30 menit)

- Kegiatan menulis bisa dilakukan di kertas HVS yang dibagikan oleh guru.
- Siswa diajak mengingat satu kegiatan yang dilakukan di hari sebelumnya (apabila kegiatan menulis dilakukan pada hari Senin, maka siswa harus mengingat kegiatan pada hari Minggu, begitu seterusnya).
- Siswa kemudian menuliskan kegiatan yang dilakukannya tersebut (berolah- raga, ke rumah nenek, berkebun, pergi ke kota, dsb). Guru mengingatkan siswa untuk menulis dengan mencantumkan apa yang dilakukan; siapa yang terlibat, kapan dilakukan, bagaimana kegiatan dilakukan, bagaimana perasaan mereka saat berkegiatan, di mana mereka melakukan kegiatan.
- Setelah kegiatan menulis selesai, guru bisa meminta setiap siswa untuk membacakan tulisannya kepada teman kelompoknya.
- Pada kesempatan ini, siswa lain diminta menanggapi pemilihan kosa kata dan tanda baca.
- Tulisan siswa dikumpulkan oleh guru.

Kegiatan Penutup	Kerja Sama dengan Orang Tua Siswa bersama kedua orang tua berdiskusi kepedulian keluarganya sebagai warga masyarakat di lingkungan tempat tinggal. Peserta Didik : ➤ Membuat resume (CREATIVITY) dengan bimbingan guru tentang point-point penting yang muncul dalam kegiatan pembelajaran tentang materi yang baru dilakukan. Guru : ➤ Memeriksa pekerjaan siswa yang selesai langsung diperiksa. ➤ Peserta didik yang selesai mengerjakan tugas projek/produk/portofolio/unjuk kerja dengan benar diberi hadiah/ pujian	15 menit
-------------------------	---	-------------

C. PENILAIAN (ASESMEN)

Penilaian terhadap materi ini dapat dilakukan sesuai kebutuhan guru yaitu dari pengamatan sikap, tes pengetahuan dan presentasi unjuk kerja atau hasil karya/projek dengan rubric penilaian.

Mengetahui :
Kepala Sekolah,

Ciparigi,
Guru Kelas VI,

Tatang Suherman, S.Pd.I.
NIP. 196403021984121003

Lina Herlina, S.Pd.SD.
NIP. 196809162006042006

RENCANA PELAKSANAAN PEMBELAJARAN (RPP)
KURIKULUM 2013 (3 KOMPONEN) REVISI 2020
(Sesuai Edaran Mendikbud Nomor 14 Tahun 2019)

Satuan Pendidikan : SDN 2 Ciparigi
Kelas / Semester : 6 /1
Tema : Wirausaha (Tema 5)
Sub Tema : Kegiatan Pembiasaan Literasi (Sub Tema 4)
Pembelajaran ke : 4
Alokasi waktu : 1 hari

A. TUJUAN

- Dengan adanya kegiatan literasi akan menumbuhkan keterampilan dalam literasi siswa yang akan mempengaruhi keberhasilan belajar mereka dan kehidupannya. Keterampilan literasi yang baik akan membantu siswa dalam memahami teks lisan, tulisan, maupun gambar/visual.

B. KEGIATAN PEMBELAJARAN

Kegiatan	Deskripsi Kegiatan	Alokasi Waktu
Kegiatan Pendahuluan	<ul style="list-style-type: none"> • Kelas dimulai dengan dibuka dengan salam, menanyakan kabar dan mengecek kehadiran siswa • Kelas dilanjutkan dengan do'a dipimpin oleh salah seorang siswa. Siswa yang diminta membaca do'a adalah siswa siswa yang hari ini datang paling awal. (Menghargai kedisiplinan siswa/PPK). • Siswa diingatkan untuk selalu mengutamakan sikap disiplin setiap saat dan menfaatnya bagi tercapainya cita-cita. • Menyanyikan lagu Garuda Pancasila atau lagu nasional lainnya. Guru memberikan penguatan tentang pentingnya menanamkan semangat Nasionalisme. • Pembiasaan membaca/menulis 15-20 menit dimulai dengan guru menceritakan tentang kisah masa kecil salah satu tokoh dunia, kesehatan, kebersihan, makanan/minuman sehat, cerita inspirasi atau motivasi . Sebelum membacakan buku guru menjelaskan tujuan kegiatan literasi dan mengajak siswa mendiskusikan pertanyaan-pertanyaan berikut: <ul style="list-style-type: none"> • Apa yang tergambar pada sampul buku. • Apa judul buku • Kira-kira ini menceritakan tentang apa • Pernahkan kamu membaca judul buku seperti ini 	15 menit
Kegiatan Inti	<p>Langkah-langkah kegiatan pembelajaran Kegiatan berbahasa lisan (15 menit)</p> <ul style="list-style-type: none"> • Guru meminta seorang siswa untuk mengambil salah satu benda yang dibawanya dari rumah dan mendeskripsikannya di depan teman-temannya. 	75 menit

- Siswa lain diminta untuk menyimak serta diberi kesempatan untuk bertanya.
- Kegiatan seorang siswa untuk berbicara dan menjawab pertanyaan hanya 3 menit saja.
- Guru kemudian meminta siswa lain untuk maju ke depan dan melakukan hal yang sama. Guru melakukan hal yang sama untuk siswa ketiga.
- Guru menjelaskan kepada seluruh siswa bahwa setiap hari mereka akan melakukan hal yang sama. Setiap hari akan ada tiga orang yang maju ke depan kelas untuk mendeskripsikan benda.

Membaca Pemahaman (30 menit)

- Ambil satu teks dari “Aku Cinta Membaca”.
- Mintalah siswa untuk membaca senyap (membaca dalam hati) selama 5 menit.
- Pada kesempatan ini, guru juga membaca teks yang sama.
- Guru berkeliling untuk memastikan semua berpartisipasi aktif.
- Guru meminta siswa untuk menuliskan pendapatnya tentang teks yang dibacanya. Pendapat harus mengacu kepada topik bacaan, tokoh, penulisan.
- Tulisan siswa kemudian dikumpulkan.

Menulis Kegiatan (30 menit)

- Kegiatan menulis bisa dilakukan di kertas HVS yang dibagikan oleh guru.
- Siswa diajak mengingat satu kegiatan yang dilakukan di hari sebelumnya (apabila kegiatan menulis dilakukan pada hari Senin, maka siswa harus mengingat kegiatan pada hari Minggu, begitu seterusnya).
- Siswa kemudian menuliskan kegiatan yang dilakukannya tersebut (berolah raga, ke rumah nenek, berkebun, pergi ke kota, dsb). Guru mengingatkan siswa untuk menulis dengan mencantumkan apa yang dilakukan; siapa yang terlibat, kapan dilakukan, bagaimana kegiatan dilakukan, bagaimana perasaan mereka saat berkegiatan, di mana mereka melakukan kegiatan.
- Setelah kegiatan menulis selesai, guru bisa meminta setiap siswa untuk membacakan tulisannya kepada teman kelompoknya.

Kegiatan Penutup	Kerja Sama dengan Orang Tua Siswa bersama kedua orang tua berdiskusi kepedulian keluarganya sebagai warga masyarakat di lingkungan tempat tinggal. Peserta Didik : ➤ Membuat resume (CREATIVITY) dengan bimbingan guru tentang point-point penting yang muncul dalam kegiatan pembelajaran tentang materi yang baru dilakukan. Guru : ➤ Memeriksa pekerjaan siswa yang selesai langsung diperiksa. ➤ Peserta didik yang selesai mengerjakan tugas projek/produk/portofolio/unjuk kerja dengan benar diberi hadiah/ pujian	15 menit
-------------------------	---	-------------

C. PENILAIAN (ASESMEN)

Penilaian terhadap materi ini dapat dilakukan sesuai kebutuhan guru yaitu dari pengamatan sikap, tes pengetahuan dan presentasi unjuk kerja atau hasil karya/projek dengan rubric penilaian.

Mengetahui :
Kepala Sekolah,

Ciparigi,
Guru Kelas VI,

Tatang Suherman, S.Pd.I.
NIP. 196403021984121003

Lina Herlina, S.Pd.SD.
NIP. 196809162006042006

RENCANA PELAKSANAAN PEMBELAJARAN (RPP)
KURIKULUM 2013 (3 KOMPONEN) REVISI 2020
(Sesuai Edaran Mendikbud Nomor 14 Tahun 2019)

Satuan Pendidikan : SDN 2 Ciparigi
Kelas / Semester : 6 /1
Tema : Wirausaha (Tema 5)
Sub Tema : Kegiatan Pembiasaan Literasi (Sub Tema 4)
Pembelajaran ke : 5
Alokasi waktu : 1 hari

A. TUJUAN

- Dengan adanya kegiatan literasi akan menumbuhkan keterampilan dalam literasi siswa yang akan mempengaruhi keberhasilan belajar mereka dan kehidupannya. Keterampilan literasi yang baik akan membantu siswa dalam memahami teks lisan, tulisan, maupun gambar/visual.

B. KEGIATAN PEMBELAJARAN

Kegiatan	Deskripsi Kegiatan	Alokasi Waktu
Kegiatan Pendahuluan	<ul style="list-style-type: none"> • Kelas dimulai dengan dibuka dengan salam, menanyakan kabar dan mengecek kehadiran siswa • Kelas dilanjutkan dengan do'a dipimpin oleh salah seorang siswa. Siswa yang diminta membaca do'a adalah siswa siswa yang hari ini datang paling awal. (Menghargai kedisiplinan siswa/PPK). • Siswa diingatkan untuk selalu mengutamakan sikap disiplin setiap saat dan menfaatnya bagi tercapainya cita-cita. • Menyanyikan lagu Garuda Pancasila atau lagu nasional lainnya. Guru memberikan penguatan tentang pentingnya menanamkan semangat Nasionalisme. • Pembiasaan membaca/menulis 15-20 menit dimulai dengan guru menceritakan tentang kisah masa kecil salah satu tokoh dunia, kesehatan, kebersihan, makanan/minuman sehat, cerita inspirasi atau motivasi . Sebelum membacakan buku guru menjelaskan tujuan kegiatan literasi dan mengajak siswa mendiskusikan pertanyaan-pertanyaan berikut: <ul style="list-style-type: none"> • Apa yang tergambar pada sampul buku. • Apa judul buku • Kira-kira ini menceritakan tentang apa • Pernahkan kamu membaca judul buku seperti ini 	15 menit
Kegiatan Inti	<p>Langkah-langkah kegiatan pembelajaran</p> <p>Kegiatan berbahasa lisan (15 menit)</p> <ul style="list-style-type: none"> • Guru meminta seorang siswa untuk mengambil salah satu benda yang dibawanya dari rumah dan mendeskripsikannya di depan teman-temannya. 	75 menit

	<ul style="list-style-type: none"> • Siswa lain diminta untuk menyimak serta diberi kesempatan untuk bertanya. • Kegiatan seorang siswa untuk berbicara dan menjawab pertanyaan hanya 3 menit saja. • Guru kemudian meminta siswa lain untuk maju ke depan dan melakukan hal yang sama. Guru melakukan hal yang sama untuk siswa ketiga. • Guru menjelaskan kepada seluruh siswa bahwa setiap hari mereka akan melakukan hal yang sama. Setiap hari akan ada tiga orang yang maju ke depan kelas untuk mendeskripsikan benda. <p>Membaca Pemahaman (30 menit)</p> <ul style="list-style-type: none"> • Ambil satu teks dari Aku Cinta Membaca. • Mintalah siswa untuk membaca senyap (membaca dalam hati) selama 5 menit. • Pada kesempatan ini guru juga membaca teks yang sama. • Guru meminta siswa untuk memilih tokoh yang ada di dalam teks dan membuat cerita baru. • Tulisan dikumpulkan. <p>Menulis Kegiatan (30 menit)</p> <ul style="list-style-type: none"> • Kegiatan menulis bisa dilakukan di kertas HVS yang dibagikan oleh guru. • Siswa diajak mengingat satu kegiatan yang dilakukan di hari sebelumnya (apabila kegiatan menulis dilakukan pada hari Senin, maka siswa harus mengingat kegiatan pada hari Minggu, begitu seterusnya). • Siswa kemudian menuliskan kegiatan yang dilakukannya tersebut (berolah raga, ke rumah nenek, berkebun, pergi ke kota, dsb). Guru mengingatkan siswa untuk menulis dengan mencantumkan apa yang dilakukan; siapa yang terlibat, kapan dilakukan, bagaimana kegiatan dilakukan, bagaimana perasaan mereka saat berkegiatan, dan di mana mereka melakukan kegiatan. • Setelah kegiatan menulis selesai, guru bisa meminta setiap siswa untuk membacakan tulisannya kepada teman kelompoknya. 	
<p>Kegiatan Penutup</p>	<p>Kerja Sama dengan Orang Tua Siswa bersama kedua orang tua berdiskusi kepedulian keluarganya sebagai warga masyarakat di lingkungan tempat tinggal.</p> <p>Peserta Didik :</p> <ul style="list-style-type: none"> ➢ Membuat resume (CREATIVITY) dengan bimbingan guru tentang point-point penting yang muncul dalam kegiatan pembelajaran tentang materi yang baru dilakukan. <p>Guru :</p> <ul style="list-style-type: none"> ➢ Memeriksa pekerjaan siswa yang selesai langsung diperiksa. 	<p>15 menit</p>

	➤ Peserta didik yang selesai mengerjakan tugas proyek/produk/portofolio/unjuk kerja dengan benar diberi hadiah/ pujian	
--	--	--

C. PENILAIAN (ASESMEN)

Penilaian terhadap materi ini dapat dilakukan sesuai kebutuhan guru yaitu dari pengamatan sikap, tes pengetahuan dan presentasi unjuk kerja atau hasil karya/projek dengan rubric penilaian.

Mengetahui :
Kepala Sekolah,

Ciparigi,
Guru Kelas VI,

Tatang Suherman, S.Pd.I.
NIP. 196403021984121003

Lina Herlina, S.Pd.SD.
NIP. 196809162006042006

RENCANA PELAKSANAAN PEMBELAJARAN (RPP)
KURIKULUM 2013 (3 KOMPONEN) REVISI 2020
(Sesuai Edaran Mendikbud Nomor 14 Tahun 2019)

Satuan Pendidikan : SDN 2 Ciparigi
Kelas / Semester : 6 /1
Tema : Wirausaha (Tema 5)
Sub Tema : Kegiatan Pembiasaan Literasi (Sub Tema 4)
Pembelajaran ke : 6
Alokasi waktu : 1 hari

A. TUJUAN

- Dengan adanya kegiatan literasi akan menumbuhkan keterampilan dalam literasi siswa yang akan mempengaruhi keberhasilan belajar mereka dan kehidupannya. Keterampilan literasi yang baik akan membantu siswa dalam memahami teks lisan, tulisan, maupun gambar/visual.

B. KEGIATAN PEMBELAJARAN

Kegiatan	Deskripsi Kegiatan	Alokasi Waktu
Kegiatan Pendahuluan	<ul style="list-style-type: none"> • Kelas dimulai dengan dibuka dengan salam, menanyakan kabar dan mengecek kehadiran siswa • Kelas dilanjutkan dengan do'a dipimpin oleh salah seorang siswa. Siswa yang diminta membaca do'a adalah siswa siswa yang hari ini datang paling awal. (Menghargai kedisiplinan siswa/PPK). • Siswa diingatkan untuk selalu mengutamakan sikap disiplin setiap saat dan menfaatnya bagi tercapainya cita-cita. • Menyanyikan lagu Garuda Pancasila atau lagu nasional lainnya. Guru memberikan penguatan tentang pentingnya menanamkan semangat Nasionalisme. • Pembiasaan membaca/menulis 15-20 menit dimulai dengan guru menceritakan tentang kisah masa kecil salah satu tokoh dunia, kesehatan, kebersihan, makanan/minuman sehat, cerita inspirasi atau motivasi . Sebelum membacakan buku guru menjelaskan tujuan kegiatan literasi dan mengajak siswa mendiskusikan pertanyaan-pertanyaan berikut: <ul style="list-style-type: none"> • Apa yang tergambar pada sampul buku. • Apa judul buku • Kira-kira ini menceritakan tentang apa • Pernahkan kamu membaca judul buku seperti ini 	15 menit
Kegiatan Inti	<p>Langkah-langkah kegiatan pembelajaran Merancang Pameran Literasi</p> <p>Bersama siswa, guru mengumpulkan tulisan siswa dan merencanakan untuk mengadakan pameran. Produk yang dapat dipamerkan adalah</p>	75 menit

	<ul style="list-style-type: none"> • hasil tulisan siswa setelah membaca • hasil tulisan siswa tentang kegiatan di hari sebelumnya <p>Guru mengundang adik kelas untuk datang ke pameran literasi. Saat pameran, selain memajangkan hasil karya tulisan, siswa juga bisa membacakan teks Aku Cinta Membaca kepada adik kelas.</p> <p>Pameran literasi bisa dilaksanakan di luar kelas dengan mengatur meja untuk memamerkan karya tulisan siswa dan bahan bacaan. Kegiatan membaca bisa dilakukan di meja, di bawah pohon, atau di tempat lain yang memungkinkan. Namun diusahakan seluruh kegiatan berada di area pameran. Kegiatan pameran dilaksanakan sejak pagi hari. Waktu bisa disesuaikan dengan kondisi. Adik kelas yang akan berkunjung bisa disesuaikan waktunya dengan jam istirahat mereka. Apabila memungkinkan, guru juga bisa mengundang Kepala Sekolah, guru lain, dan Komite Sekolah/orang tua.</p> <p>Refleksi</p> <p>Refleksi dilakukan bersama untuk membicarakan:</p> <ol style="list-style-type: none"> 1. kegiatan literasi yang manakah yang paling menarik, 2. apa yang harus ditingkatkan, dan 3. kegiatan saat pameran: apa yang harus diperhatikan agar kegiatan bisa lebih baik lagi. 	
<p>Kegiatan Penutup</p>	<p>Kerja Sama dengan Orang Tua</p> <p>Siswa bersama kedua orang tua berdiskusi kepedulian keluarganya sebagai warga masyarakat di lingkungan tempat tinggal.</p> <p>Peserta Didik :</p> <ul style="list-style-type: none"> ➢ Membuat resume (CREATIVITY) dengan bimbingan guru tentang point-point penting yang muncul dalam kegiatan pembelajaran tentang materi yang baru dilakukan. <p>Guru :</p> <ul style="list-style-type: none"> ➢ Memeriksa pekerjaan siswa yang selesai langsung diperiksa. ➢ Peserta didik yang selesai mengerjakan tugas projek/produk/portofolio/unjuk kerja dengan benar diberi hadiah/ pujian 	<p>15 menit</p>

C. PENILAIAN (ASESMEN)

Penilaian terhadap materi ini dapat dilakukan sesuai kebutuhan guru yaitu dari pengamatan sikap, tes pengetahuan dan presentasi unjuk kerja atau hasil karya/projek dengan rubric penilaian.

Mengetahui :
Kepala Sekolah,

Ciparigi,
Guru Kelas VI,

Tatang Suherman, S.Pd.I.
NIP. 196403021984121003

Lina Herlina, S.Pd.SD.
NIP. 196809162006042006

