

RPP

RENCANA PELAKSANAAN PEMBELAJARAN

“Kelas VI_Topik 9_Wirusaha_Belajar tentang kemandirian dan Wirusaha”

Nama Pembuat : ERNA EKA INDARWATI, S.Pd.SD
Surel : 201511631166@guruku.id
ernaekaindarwati20@gmail.com
Satuan Pendidikan : SDN WONOPLINTAHAN 2
Kelas / Semester : VI / 1
Tema : 5. Wirusaha (Topik 9)
Sub Tema : 3. Ayo, Belajar Berwirusaha
Muatan Terpadu : Bahasa Indonesia dan SBDB
Pembelajaran Ke : 5
Alokasi Waktu : 10 menit

A. TUJUAN PEMBELAJARAN

1. Setelah mengamati buklet yang dibagikan guru, Siswa mampu mengidentifikasi buklet, fungsi dan bagian-bagian dari buklet.
2. Setelah mengamati dan menggali informasi tentang buklet, Siswa mampu membuat buklet sederhana berdasarkan wirusaha impiannya.

B. KEGIATAN PEMBELAJARAN

KEGIATAN	DISKRIPSI KEGIATAN	ALOKASI WAKTU
Kegiatan Pendahuluan	<ul style="list-style-type: none">➤ Mengucapkan salam dan berdoa sebelum belajar➤ Mengecek kehadiran siswa➤ Apersepsi, berupa mengingatkan kembali materi sebelumnya wirusaha impian anak-anak➤ Motivasi, menyampaikan Tujuan pembelajaran yang akan dicapai siswa.	2 Menit
Kegiatan Inti	<ul style="list-style-type: none">➤ Guru membagikan 1 contoh buklet kepada 1 kelompok siswa. (Buklet Mommy”Pizza”, Rumah Laundry dan Hemat Air)➤ Guru meminta siswa menulis pertanyaan sebanyak mungkin tentang buklet tersebut dan mendiskusikan dalam kelompok	6 Menit

	<ul style="list-style-type: none"> ➤ Guru bersama siswa menyimpulkan hasil diskusi yaitu pengertian, fungsi, manfaat serta bagian-bagian dari buklet. ➤ Guru membagikan kertas kepada siswa, meminta siswa membuat buklet sederhana berdasarkan wirausaha impiannya. (satiap siswa menerima 3-5 lembar kertas HVS A4) ➤ Guru memandu siswa membuat buklet sederhana ➤ Siswa menunjukkan buklet karyanya serta mempresentasikan buklet hasil karyanya tersebut. 	
Kegiatan Penutup	<ul style="list-style-type: none"> ➤ Guru bersama siswa melakukan refleksi dan menyimpulkan materi yang dipelajari. ➤ Siswa menyimak guru tentang kegiatan pembelajaran berikutnya tentang bermain peran wirausaha ➤ Guru memberikan evaluasi ➤ Guru memberikan apresiasi atas kerjasama dan semangat belajar siswa ➤ Kegiatan diakhiri dengan doa bersama. 	2 Menit

C. PENILAIAN PEMBELAJARAN

1. Penilaian Pengetahuan
 - Tes tulis : 5 butir soal isian
2. Penilaian keterampilan
 - Proyek : Pembuatan buklet sederhana

Mengetahui,
Kepala SD Negeri Wonoplintahan 2

Wonoplintahan, 17 Juli 2021
Guru Kelas VI,

JOYO MULYO, S.Pd
NIP. 19610906 198303 1 012

ERNA EKA INDARWATI, S.Pd.SD
NIP. 19850119 200902 2 006

MATERI

➤ Pengertian

Buklet adalah buku kecil yang berfungsi sebagai selebaran. Buklet berbentuk buku kecil yang menampilkan apa saja seperti produk, jasa, ataupun menampilkan hal-hal tentang organisasi, kelompok, ataupun suatu ideologi.

➤ Fungsi

Buklet memiliki banyak fungsi dimulai dari buku cerita, panduan instruksi, laporan, promosi produk, proyek sekolah, program acara, pemasaran, dan koleksi resep.

➤ Bagian-bagian

1. Bagian depan buklet atau biasa disebut dengan cover

Bagian depan adalah sampul buklet yang tebal. Cover buklet biasanya berisikan judul yang menggambarkan isi buklet. Cover juga biasanya disertai dengan gambar ilustrasi yang menarik yang juga memberikan gambaran tentang isi buklet.

2. Isi buklet

Isi buklet sendiri juga terdiri dari beberapa bagian. Bagian awal isi buklet atau preliminaries berisi kata penangantar, dan daftar isi. Setelah preliminaries kemudian akan masuk ke dalam isi buklet yaitu informasi inti yang ingin disampaikan, dan disertai dengan berbagai gambar ilustrasi serta penjelasannya.

3. Penutup

Penutup buklet berisikan kata penutup, daftar pustaka, dan kontak yang bisa dihubungi. Dalam beberapa buklet juga seringkali penutupnya dilengkapi oleh indeks dan glosarium untuk mempermudah pembaca mengerti dengan istilah-istilah yang digunakan di dalamnya.

➤ Membuat Buklet Sederhana

Sesuai dengan buku siswa Tema 5, Wirausaha halaman 173-178

MEDIA PEMBELAJARAN

1. Buku Siswa Tema 5 kelas VI
2. Buku Guru Tema 5 Kelas VI
3. Buklet

PENILAIAN PEMBELAJARAN

1. PENILAIAN PENGETAHUAN

Jawablah pertanyaan dibawah ini dengan jawaban yang paling tepat!

1. Jelaskan pengertian dari buklet!
2. Sebutkan fungsi dari sebuah buklet!
3. Sebutkan bagian-bagian dari buklet!
4. Sebutkan contoh buklet yang kalian pernah ketahui!
5. Menurut kalian, apakah buklet dapat membantu mengembangkan wirausaha kita?

INSTRUMEN PENILAIAN

SKOR = Jawaban benar x 20

NO	NAMA SISWA	SKOR	DISKRIPSI
1			
2			
3			
4			
5			
6			
7			
8			
9			
10			
...			
Dst.			

2. PENILAIAN KETERAMPILAN

INSTRUMEN PENILAIAN

ASPEK PENILAIAN :

- a. Adanya bagian depan, isi dan penutup
- b. Adanya kesesuaian bagian depan (cover) dengan isi buklet
- c. Buklet menarik

Skor Penilaian :

Sangat Baik = 4

Baik = 3





Cukup = 2

Kurang = 1

NO	NAMA SISWA	SKOR			JUMLA H SKOR
		ASPEK A	ASPEK B	ASPEK C	
1					
2					
3					
4					
5					
6					
7					
8					
9					
10					
....					
Dst.					

MEDIA PEMBELAJARAN

BUKLET : Mommy “Pizza”

	<p>DAFTAR ISI:</p> <ol style="list-style-type: none"> 1. COVER.....1 2. DAFTAR ISI.....2 3. Menu Makanan.....3 4. Harga Makanan.....5 5. Menu Minuman.....6 6. Harga Minuman.....7 						
 <p>DAFTAR HARGA MENU MAKANAN Mommy “Pizza”</p> <ol style="list-style-type: none"> 1. PIZZA SPITZA.....Rp. 50.000 2. Pizza Cheseburger.....Rp. 55.000 3. Pizza Frankfurt BBQ.....Rp. 40.000 4. Pizza Blackpaper.....Rp. 45.000 5. Pizza deluxe Cheese..... Rp. 45.000 6. Pizza Tuna Met.....Rp. 40.000 	<p>Daftar Minuman + Harga Mommy “Pizza”</p> <table border="1"> <tr> <td>17.000 Biskuit Besar Milkshake</td> <td>18.000 Donat Besar Milkshake</td> <td>16.000 Donat Kecil Milkshake</td> <td>16.000 Donat Kecil Milkshake</td> <td>15.000 Donat Kecil Milkshake</td> <td>15.000 Donat Kecil Milkshake</td> </tr> </table> 	17.000 Biskuit Besar Milkshake	18.000 Donat Besar Milkshake	16.000 Donat Kecil Milkshake	16.000 Donat Kecil Milkshake	15.000 Donat Kecil Milkshake	15.000 Donat Kecil Milkshake
17.000 Biskuit Besar Milkshake	18.000 Donat Besar Milkshake	16.000 Donat Kecil Milkshake	16.000 Donat Kecil Milkshake	15.000 Donat Kecil Milkshake	15.000 Donat Kecil Milkshake		

BUKLET : “RUMAH LAUNDRY”

	<p>DAFTAR ISI:</p> <ol style="list-style-type: none"> 1. COVER.....1 2. DAFTAR ISI.....2 3. Jenis Jasa.....3 4. Harga Jasa.....4 5. Penutup <p>***Jasa laundry****</p> <ul style="list-style-type: none"> ✓ Cuci basah ✓ Cuci Kering ✓ Cuci Strika ✓ Cuci Karpet ✓ Cuci Boneka
<p>Harga Jasa laundry Per Kg.</p> <ol style="list-style-type: none"> 1. Cuci basah.....Rp. 3.000 2. Cuci Kering.....Rp. 4.000 3. Cuci Strika.....Rp. 5.000 4. Cuci Karpet.....Rp. 7.000 5. Cuci Boneka.....Rp. 6.000 	

BUKLET : "HEMAT AIR"

