

RENCANA PELAKSANAAN PEMBELAJARAN
TES SIMULASI MENGAJAR CALON GURU PENGGERAK
(CGP)

Satuan Pendidikan	: SLB PGRI KALITIDU
Kelas/Semester	: X- C (Tuna Grahita)/ I
Tema	: I (Ayo Berkarya)
Sub Tema	: Membuat Mozaik (Materi IPA, mengenal nama hewan berdasarkan jenis makanannya)
Pembelajaran ke-	: III
Alokasi waktu	: 10 Menit

A. Tujuan Pembelajaran

Melalui pembelajaran dengan pengamatan, tanya jawab, peserta didik mampu berpikir kritis dalam menyebutkan nama-nama hewan berdasarkan jenis makanannya , mengelompokkan nama hewan berdasarkan jenis makanannya (herbivora, karnivora, omnivora) dengan memberi warna yang sesuai dan peserta didik dapat menghayati dan mengamalkan ajaran agama yang dianutnya, mengembangkan sikap ilmiah disiplin, tanggung jawab, teliti dan kreatif.

B. Kegiatan Pembelajaran

Pendahuluan

- ❖ Guru menyampaikan salam
- ❖ Guru menyapa dan menanyakan kabar peserta didik
- ❖ Guru mengecek kehadiran peserta didik dilanjutkan dengan aktifitas berdoa bersama sebelum pembelajaran di mulai
- ❖ Melakukan Tanya jawab tentang materi sebelumnya (bagian- bagian tumbuhan)
- ❖ Guru memotivasi peserta didik dan menyampaikan cakupan materi dan penjelasan tentang materi membuat mozaik

Kegiatan Inti

- ❖ Guru menyampaikan materi yang akan disampaikan dalam pembelajaran (nama – nama hewan dan jenis makanannya)
- ❖ Guru menunjukkan gambar hewan dan melakukan tanya jawab berkaitan dengan materi pembelajaran

- ❖ Guru membangkitkan semangat belajar peserta didik dengan menyanyikan lagu “Animal”
- ❖ Guru mengarahkan peserta didik untuk mengamati gambar hewan dan makanannya yang berada di papan tulis
- ❖ Guru membimbing peserta didik untuk mengamati gambar dan mencocokkan (Menjodohkan) gambar hewan dengan makanannya.
- ❖ Guru membagikan potongan kertas yang berisi gambar hewan dan makanan hewan kemudian membimbing peserta didik untuk mengelompokkan nama hewan berdasarkan jenis makanannya (herbivora, karnivora, omnivora) dan mewarnai gambar hewan itu dengan warna yang telah disepakati sesuai jenis makanannya
- ❖ Guru memberikan penilaian dari hasil tugas peserta didik

Kegiatan Penutup

- ❖ Guru dan peserta didik menyimpulkan hasil pembelajaran tentang nama – nama hewan berdasarkan jenis makanannya
- ❖ Guru menyampaikan materi pembelajaran di pertemuan berikutnya
- ❖ Guru dan peserta didik berdoa sebelum pembelajaran berakhir
- ❖ Guru mengucapkan salam penutup setelah pembelajaran selesai

C. Penilaian

- ❖ Penilaian Sikap
 - Sikap spiritual (Pengamatan)
 - Sikap Sosial (Pengamatan)
- ❖ Penilaian pengetahuan : Tes tulis
- ❖ Penilaian ketrampilan : Mewarnai gambar hewan (Terlampir)

Mengetahui
Kepala SLB PGRI KALITIDU

Bojonegoro,Januari 2022
Guru Kelas X

DEWI RAHAYU S.Pd

NURUL TRIWURI HANDAYANI S.Pd

LAMPIRAN - LAMPIRAN

1. Rubrik penilaian sikap spiritual

Indikator : Kekhusukan dalam berdoa sebelum dan sesudah pembelajaran

No	Nama Peserta Didik	Kekhusukan dalam berdo'a	
		Terlihat	Belum Terlihat
1	Ervina pusparini		
2	Minta Nabila		
3	M.Prasetyo		
4	Putri Ayu		
5	Siti Muzayana		

2. Rubrik Penilaian sikap sosial

Indikator : 1. Disiplin dalam mengikuti kegiatan pembelajaran

2. Tanggung Jawab dalam menyelesaikan tugas

NO	Nama Peserta Didik	Disiplin		Tanggung Jawab	
		Terlihat	Belum Terlihat	Terlihat	Belum Terlihat
1					
2					
3					
4					
5					

LEMBAR KERJA SISWA (LKS)



**PERKUMPULAN PEMBINA LEMBAGA PENDIDIKAN DASAR DAN MENENGAH
PERSATUAN GURU REPUBLIK INDONESIA (PPLP DASMEN PGRI)**






SEKOLAH LUAR BIASA (SLB) PGRI KALITIDU

Alamat : Desa Panjunan Jl. Raya Cepu

KM-12 Kalitidu Kab. Bojonegoro

Nama :	NILAI	Ttd Guru Kelas	Ttd wali Siswa
Kelas ;			
Mata Pelajaran :			
Hari /Tanggal :			

Sebutkan nama hewan berikut ini beserta jenis makanannya !

Gambar Hewan	Nama hewan	Daging	Tumbuhan
			
			
			

4. Rubrik penilaian ketrampilan

Kriteria	Skor	Keterangan
Keserasian Warna	1	Lebih dari 3 warna yang tiak sesuai dengan gambar
	2	Ada 1 – 2 Warna yang tidak sesuai dengan gambar
	3	Warna sesuai dengan gambar
Kerapihan dan kebersihan	1	Mewarnai di luar objek gambar dan bidang gambar tidak bersih
	2	Mewarnai di sedikit di luar objek gambar dan bidang gambar kurang bersih
	3	Mewarnai tepat di dalam objek gambar dan bidang gambar tampak bersih

Skor maksimal : 6 (Sangat baik)

Keterangan : 6 = sangat baik

5= Baik

4=Cukup baik

3=Kurang baik

2= amat kurang

1= Perlu bimbingan / Pendampingan


LEMBAR KERJA SISWA II

Warnailah gambar – gambar hewan herbivore dan karnivora di bawah ini!


HERBIVORA




KARNIVORA



SAPI





KUCING



KAMBING

ANJING



KUDA



ULAR COBRA

