



## RENCANA PELAKSANAAN PEMBELAJARAN ( RPP )

**Satuan Pendidikan** : SD NEGERI BENGLE  
**Kelas / Semester** : 6 / 1  
**Tema** : Persatuan dalam Perbedaan (Tema 2)  
**Sub Tema** : Rukun dalam Perbedaan (Sub Tema 1)  
**Muatan Terpadu** : Bahasa Indonesia, IPA, IPS  
**Pembelajaran ke** : 1  
**Alokasi waktu** : 170 menit

### A. TUJUAN

1. Setelah membaca teks tentang Proklamasi Kemerdekaan, siswa mampu menyebutkan informasi penting menggunakan aspek apa, di mana, kapan, siapa, mengapa, dan bagaimana pada peta pikiran dengan tepat.
2. Setelah berdiskusi, siswa mampu mengembangkan informasi pada peta pikiran melalui tulisan dengan detail.
3. Setelah membaca teks, siswa mampu menyebutkan makna Proklamasi Kemerdekaan dengan benar.
4. Setelah berdiskusi, siswa mampu melaporkan dan mempresentasikan makna Proklamasi Kemerdekaan dalam kehidupan sehari-hari dengan tepat.
5. Setelah mengamati tumbuhan dan habitatnya, siswa mampu menyebutkan ciri-ciri tumbuhan terkait habitatnya.
6. Setelah berdiskusi, siswa mampu menulis laporan hasil pengamatan terhadap ciri-ciri satu jenis tumbuhan terkait habitatnya.

### B. KEGIATAN PEMBELAJARAN

Kegiatan	Deskripsi Kegiatan	Alokasi Waktu
<b>Kegiatan Pendahuluan</b>	1. Pembukaan dengan Salam dan Dilanjutkan Dengan Membaca Doa ( <b>Orientasi</b> ) 2. Mengaitkan Materi Sebelumnya dengan Materi yang akan dipelajari dengan pengalaman peserta didik ( <b>Apersepsi</b> ) 3. Menyampaikan Tujuan Pembelajaran 4. Memberikan gambaran tentang manfaat mempelajari pelajaran yang akan dipelajari dalam kehidupan sehari-hari. ( <b>Motivasi</b> )	15 menit
<b>Kegiatan Inti</b>	<p><b>Langkah-langkah kegiatan pembelajaran</b></p> <ul style="list-style-type: none"> <li>• Guru membawa bendera Merah Putih ke dalam kelas.</li> <li>• Guru mengajukan pertanyaan:                          'Kapan bendera Merah Putih dikibarkan?'                          'Apa makna bendera Merah Putih bagi Indonesia?'</li> </ul> <p style="text-align: center;"><b>Ayo Membaca</b> </p> <p style="text-align: center;">Amatilah tulisan berikut!</p> <div style="text-align: center;">  </div> <p style="text-align: right; font-size: small;">Sumber: <a href="http://minuteproskard.id">minuteproskard.id</a></p> <p style="text-align: center;">Subtema 1: Rukun dalam Perbedaan <span style="float: right;">1</span></p> <p><b>Ayo Membaca</b></p> <ul style="list-style-type: none"> <li>• Siswa diminta untuk mengamati gambar tulisan asli dari teks proklamasi</li> <li>• Guru membacakan teks proklamasi</li> <li>• Guru menunjuk salah satu Siswa untuk membaca teks tentang Proklamasi Kemerdekaan</li> <li>• Guru melakukan tanya jawab tentang arti proklamasi</li> <li>• Guru menjelaskan peristiwa proklamasi</li> <li>• Guru memberikan LKS dan membagi kelompok</li> <li>• Bersama temannya, siswa mendiskusikan peta pikiran masing-masing. Guru berkeliling untuk memastikan semua siswa aktif.</li> <li>• Guru meminta satu atau dua siswa untuk menyampaikan hasil diskusinya.</li> </ul> <p><b>Ayo Berdiskusi</b></p> <ul style="list-style-type: none"> <li>• Siswa melanjutkan kegiatan dengan membaca ulang teks tentang Proklamasi Kemerdekaan dan menuliskan maknanya bagi bangsa Indonesia.</li> <li>• Guru membimbing diskusi secara klasikal dan memberikan penguatan.</li> </ul>	140 menit

<p><b>Kegiatan Penutup</b></p>	<div style="background-color: #e0f2f1; padding: 10px; border: 1px solid #ccc;"> <ol style="list-style-type: none"> <li>1. <b>Sebagai Puncak Perjuangan Indonesia</b> Bangsa Indonesia telah dijajah selama bertahun-tahun oleh negara-negara Eropa sampai Jepang. Penduduk dengan latar belakang yang berbeda bersatu untuk melawan penjajah. Proklamasi Kemerdekaan merupakan hasil dari perjuangan para pahlawan.</li> <li>2. <b>Pengakuan Kepada Dunia Luar</b> Dengan membacakan teks proklamasi, Indonesia mengumumkan kepada dunia luar bahwa Indonesia adalah negara yang merdeka. Pengakuan ini (<i>de facto</i>) diikuti oleh pengakuan dari negara lain (<i>de jure</i>).</li> <li>3. <b>Menaikkan Martabat Bangsa</b> Pembacaan teks proklamasi memberikan pesan kepada negara lain bahwa Indonesia adalah negara yang bebas dari penjajahan, negara yang memiliki martabat, dan negara yang mandiri.</li> <li>4. <b>Perjuangan sebagai Negara Baru</b> Indonesia adalah negara yang dibangun oleh rakyat dan untuk rakyat. Negara Indonesia adalah negara mandiri yang tidak tergantung kepada negara lain.</li> <li>5. <b>Tunggak Sejarah Negara Indonesia</b> Pembacaan teks proklamasi merupakan awal dari masa kemerdekaan Indonesia yang terbebas dari belenggu penjajahan.</li> </ol> <ul style="list-style-type: none"> <li>• Siswa menuliskan paling sedikit tiga makna Proklamasi Kemerdekaan dalam kehidupan sehari-hari mereka.</li> </ul> <p><b>Ayo Mengamati</b></p> <ul style="list-style-type: none"> <li>• Setiap siswa membaca teks tentang Bunga Teratai.</li> <li>• Siswa secara berkelompok akan berpetualang di lingkungan sekolah.</li> <li>• Guru telah menyiapkan beberapa pos. Pada setiap pos sudah tersedia berbagai jenis tumbuhan atau gambar tumbuhan beserta informasi tentang cara tumbuhan tersebut beradaptasi.</li> <li>• Tugas setiap kelompok adalah mengumpulkan informasi sebanyak mungkin, mencatatnya, dan mendiskusikannya dalam kelompok.</li> <li>• Guru meminta siswa memilih satu jenis tanaman dan membuat catatan tentang ciri tanaman tersebut serta bagaimana tanaman tersebut beradaptasi.</li> <li>• Siswa kemudian menulis laporan berdasarkan informasi pada peta pikiran.</li> <li>• Siswa mempresentasikan hasil temuan mereka di depan kelas.</li> </ul> <ol style="list-style-type: none"> <li>1. Memeriksa pekerjaan siswa</li> <li>2. Memberikan hadiah/pujian kepada siswa yang telah selesai mengerjakan projek/unjuk kerja</li> <li>3. Guru memberikan penguatan dan kesimpulan</li> </ol> <p>Salam dan do'a penutup di pimpin oleh salah satu siswa.</p> </div>	<p>15 menit</p>
--------------------------------	---	---------------------

### C. PENILAIAN (ASESMEN)

Penilaian terhadap materi ini dapat dilakukan sesuai kebutuhan guru yaitu dari pengamatan sikap, tes pengetahuan dan presentasi unjuk kerja atau hasil karya/projek dengan rubric penilaian.

Mengetahui  
Kepala Sekolah,

Bogor , Juli 2021.  
Guru Kelas 6

**YANTO, M.Pd**  
NIP. 197501051999031004

**YANTO, M.Pd**  
NIP. 197501051999031004

## LAMPIRAN

Penilaian terhadap proses dan hasil pembelajaran dilakukan oleh guru untuk mengukur tingkat pencapaian kompetensi peserta didik. Hasil penilaian digunakan sebagai bahan penyusunan laporan kemajuan hasil belajar dan memperbaiki proses pembelajaran. Penilaian terhadap materi ini dapat dilakukan sesuai kebutuhan guru yaitu dari pengamatan sikap, tes pengetahuan dan presentasi unjuk kerja atau hasil karya/projek dengan rubric penilaian sebagai berikut.

### 1. Diskusi

Saat berdiskusi, siswa dinilai dengan rubrik.

Kriteria	Sangat Baik (4)	Baik (3)	Cukup (2)	Perlu Pendampingan (1)
Mendengarkan	Selalu mendengarkan teman yang sedang berbicara.	Mendengarkan teman yang berbicara, namun sesekali masih perlu diingatkan.	Masih perlu diingatkan untuk mendengarkan teman yang sedang berbicara.	Sering diingatkan untuk mendengarkan teman yang sedang berbicara, namun tidak mengindahkan.
Komunikasi non verbal (kontak mata, bahasa tubuh, postur, ekspresi wajah, suara).	Merespon dan menerapkan komunikasi non verbal dengan tepat.	Merespon dengan tepat terhadap komunikasi non verbal yang ditunjukkan teman.	Sering merespon kurang tepat terhadap komunikasi non verbal yang ditunjukkan teman.	Mebutuhkan bantuan dalam memahami bentuk komunikasi non verbal yang ditunjukkan teman.
Partisipasi (menyampaikan ide, perasaan, pikiran)	Isi pembicaraan menginspirasi teman. Selalu mendukung dan memimpin lainnya saat diskusi.	Berbicara dan menerangkan secara rinci, merespon sesuai dengan topik.	Berbicara dan menerangkan secara rinci, namun terkadang merespon kurang sesuai dengan topik.	Jarang berbicara selama proses diskusi berlangsung.

Catatan : Centang (v) pada bagian yang memenuhi kriteria.

$$\text{Penilaian (penskoran)}: \frac{\text{Total Nilai Siswa}}{\text{Total Nilai Maksimal}} \times 10$$

$$\text{Contoh} : \frac{2+3+1}{12} = \frac{6}{12} \times 10 = 5$$

### 2. Bahasa Indonesia

Tulisan siswa dinilai dengan menggunakan daftar periksa.

Indikator Penilaian	Ada	Tidak Ada
Menyebutkan informasi penting dengan unsur APA secara tepat		
Menyebutkan informasi penting dengan unsur SIAPA secara tepat		
Menyebutkan informasi penting dengan unsur DI MANA secara tepat		
Menyebutkan informasi penting dengan unsur KAPAN secara tepat		
Menyebutkan informasi penting dengan unsur MENGAPA secara tepat		
Menyebutkan informasi penting dengan unsur BAGAIMANA secara tepat		

### 3. IPS

Tugas dinilai dengan daftar periksa.

Indikator Penilaian	Ada dan Benar	Tidak Benar
Menyebutkan makna Proklamasi Kemerdekaan		
Tulisan memuat makna Proklamasi Kemerdekaan dalam kehidupan sehari-hari		

#### 4. IPA

Laporan IPA dinilai dengan daftar periksa

Indikator Penilaian	Ada dan Benar	Tidak Benar
Menyebutkan satu jenis tanaman		
Menyebutkan ciri-ciri fisik tanaman		
Menyebutkan manfaat bagian tanaman		

#### 5. Catatan pengamatan sikap (Peduli)

(Contoh terlampir di bagian lampiran Buku Guru).

### C. Remedial dan Pengayaan

#### 1. Remedial

- Siswa yang masih kesulitan menemukan informasi penting dari bahan bacaan dengan aspek apa, di mana, kapan, siapa, mengapa, dan bagaimana dapat berlatih dengan guru.
- Guru membantu siswa dengan memberikan teks dan meminta siswa untuk membacanya berulang kali berdasarkan unsur yang difokuskan.

#### 2. Pengayaan

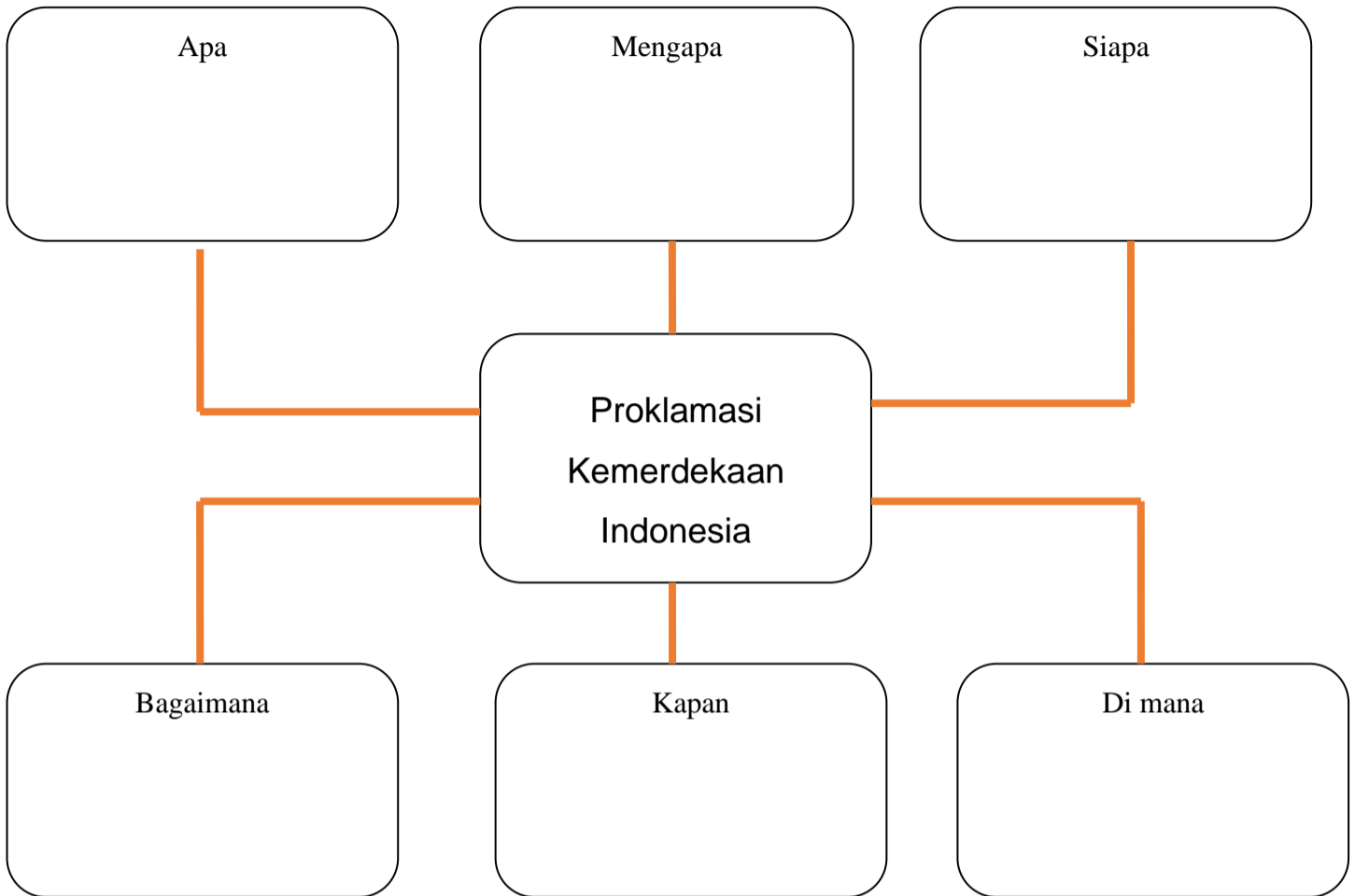
Mintalah siswa untuk membawa tanaman yang berbeda dan memperlihatkannya kepada temannya, kemudian mendiskusikan cara tanaman tersebut beradaptasi.

### D. SUMBER DAN MEDIA

1. Buku Pedoman Guru Tema 1 Kelas 6 dan Buku Siswa Tema 2 Kelas 6 (Buku Tematik Terpadu Kurikulum 2013, Jakarta: Kementerian Pendidikan dan Kebudayaan, 2018).
2. Media Ajar Guru Indonesia SD/MI untuk kelas 6
3. Lingkungan sekitar
4. Teks Proklamasi
5. Lembar Kerja Siswa
6. Jenis-jenis tumbuhan dan habitatnya
7. Bendera Merah Putih

LEMBAR KERJA SISWA ( LKS )

Diskusikanlah dengan kelompokmu tentang peta pikiran berikut ini mengenai Proklamasi Kemerdekaan Indonesia



KELOMPOK : .....

NAMA :

1. ....
2. ....
3. ....
4. ....