



SD ISLAM AL-AZHAR KELAPA GADING

RENCANA PELAKSANAAN PEMBELAJARAN

SDI ALAZKA/F-Kur/07a

TAHUN PELAJARAN 2021-2022

Satuan Pendidikan : SDI AL-AZHAR KELAPA GADING
Kelas/Semester : 2 (Dua) / 1 (Satu)
Tema : 4. Hidup Bersih dan Sehat
Sub Tema : 1. Hidup Bersih dan Sehat di Rumah
Pembelajaran : 1 (Satu)
Alokasi Waktu : 2 x 20 menit
Hari/Tanggal : _____

إِنَّ اللَّهَ يُحِبُّ التَّوَّابِينَ وَيُحِبُّ الْمُتَطَهِّرِينَ ﴿٢٢٢﴾

"...Sesungguhnya Allah menyukai orang-orang yang bertaubat dan menyukai orang-orang yang mensucikan diri." (QS. Al-Baqarah: 222).

Pendidikan Karakter

1. Robbaniyyah : Melafalkan hadits kebersihan.
2. Insaniyyah : Menerapkan hidup bersih dan sehat di rumah.
3. Ilmiyyah : Mengamati gambar lingkungan bersih dan sehat di rumah.
4. Alamiyyah : Membuang sampah ke tong sampah.

Tujuan Pembelajaran

1. Melalui penugasan, siswa dapat melakukan pengamatan sederhana tentang lingkungan sehat menggunakan pedoman gambar rumah bersih dan sehat.
2. Melalui diskusi kelompok, siswa dapat menemukan kosakata yang berkaitan dengan lingkungan sehat berdasarkan teks yang dibacakan dengan benar.
3. Melalui diskusi kelompok, siswa dapat menjelaskan makna kosakata yang berkaitan dengan lingkungan sehat berdasarkan teks yang dibacakan dengan benar.
4. Melalui bermain memilah sampah, siswa dapat mengelompokkan sampah organik dan anorganik.

Materi

1. Penerapan hidup bersih dan sehat di rumah.
2. Kosakata dan makna kata tentang hidup bersih dan sehat di rumah.
3. Cara menjaga kebersihan di rumah.

Proses Pembelajaran

Pendahuluan (Apersepsi):

1. Guru memberi salam dan mengondisikan kelas agar siap belajar.
2. Salah satu siswa diminta untuk memimpin doa.
3. Guru mengingatkan siswa tentang pelajaran sebelumnya dan mengaitkan dengan pelajaran yang akan disampaikan.



SD ISLAM AL-AZHAR KELAPA GADING

RENCANA PELAKSANAAN PEMBELAJARAN

SDI ALAZKA/F-Kur/07a

4. Guru menjelaskan kegiatan yang akan dilakukan dan tujuan kegiatan belajar.
5. Guru mengajak siswa bermain tepuk kebersihan.

Tepuk kebersihan, prok 3x

Elap-elap, prok 3x

Sapu-sapu, prok 3x

Lalu dipel, prok 3x

Biar kinclong, ting!

Kegiatan Inti:

1. Siswa mengamati gambar rumah bersih dan sehat.
2. Dengan mengamati gambar rumah bersih dan sehat, siswa menemukan kosakata tentang rumah bersih dan sehat.
3. Siswa menemukan makna kata tentang rumah bersih dan sehat.
4. Siswa bermain memasang gambar tentang cara menjaga kebersihan di rumah.
5. Siswa bermain pilah-pilah sampah, yaitu mengelompokkan sampah organik dan anorganik, dengan memasukkan sampah ke keranjang sampah, sesuai tempatnya.
6. Siswa bermain quiziz tentang makna kata dan cara menjaga kebersihan.

Penutup:

1. Siswa mampu mengemukakan hasil belajar hari ini.
2. Guru memberikan penguatan dan kesimpulan.
3. Siswa diberikan kesempatan berbicara /bertanya dan menambahkan informasi.
4. Menyanyikan salah satu lagu daerah untuk menumbuhkan nasionalisme, persatuan, dan toleransi.
5. Salam dan do'a penutup di pimpin oleh salah satu siswa.

Penilaian

1. Sikap : Lembar observasi sikap percaya diri, teliti, dan jujur.
2. Pengetahuan : Penugasan berupa lembar kerja.
3. Keterampilan : Unjuk kerja.

Jakarta, 15 November 2021

Guru Kelas SDI Al-Azhar


(Joko Prayitno, S.Pd)



SD ISLAM AL-AZHAR KELAPA GADING
COMMITMENT TO QUALITY EDUCATION

 [sdialazkakarta](https://www.instagram.com/sdialazkajakarta)

 [Sdi Alazka Jakarta](https://www.facebook.com/SdiAlazkaJakarta)

 [0812-9292-1415](https://wa.me/0812-9292-1415)



**assalamu'alaikum
warahmatullahi wabarakatuh**



DOA SEBELUM BELAJAR



رَبِّ زِدْنِي عِلْمًا وَارْزُقْنِي فَهْمًا

Robbī zidnī 'ilmā, warzuqnī fahmā.


Ya Tuhanku, tambahkanlah ilmu kepadaku, dan berikanlah kepadaku pemahaman!



Tujuan Pembelajaran:

- Siswa dapat melakukan pengamatan sederhana tentang rumah bersih dan sehat.
- Siswa dapat menemukan kosakata dan makna kata tentang rumah bersih dan sehat.
- Siswa dapat mengidentifikasi alat-alat kebersihan dan kegunaannya.
- Siswa dapat mengelompokkan sampah organik dan anorganik.

Menerapkan Hidup Bersih dan Sehat Di Rumah



Ayo membaca!

Rumah Dayu tampak bersih. Tidak ada sampah berserakan. Barang-barang tertata rapi.

Barang-barang yang sudah tidak terpakai lagi segera dibuang. Rumah yang bersih membuat penghuninya sehat dan hidup terasa nyaman.

Tidak tercium bau busuk, karena tidak ada sampah menumpuk, yang menimbulkan kuman dan penyakit.

Kosakata dan Maknanya tentang Rumah Bersih

Kotor



Tidak bersih atau terkena noda.

Sampah



Barang atau benda yang tidak terpakai lagi.

Kuman



Binatang yang amat kecil dapat menyebabkan penyakit.

Bau



Sesuatu yang kurang sedap ditangkap indera pencium.

Menerapkan Hidup Bersih dan Sehat Di Rumah



Ayo mengamati!

Informasi apa yang kalian peroleh dari gambar di samping?

Informasi yang diperoleh dari gambar:

- Barang-barang tertata rapi.
- Tidak ada sampah berserakan.
- Rumah terasa nyaman.
- Tidak ada debu dan kotoran.

Menerapkan Hidup Bersih dan Sehat Di Rumah



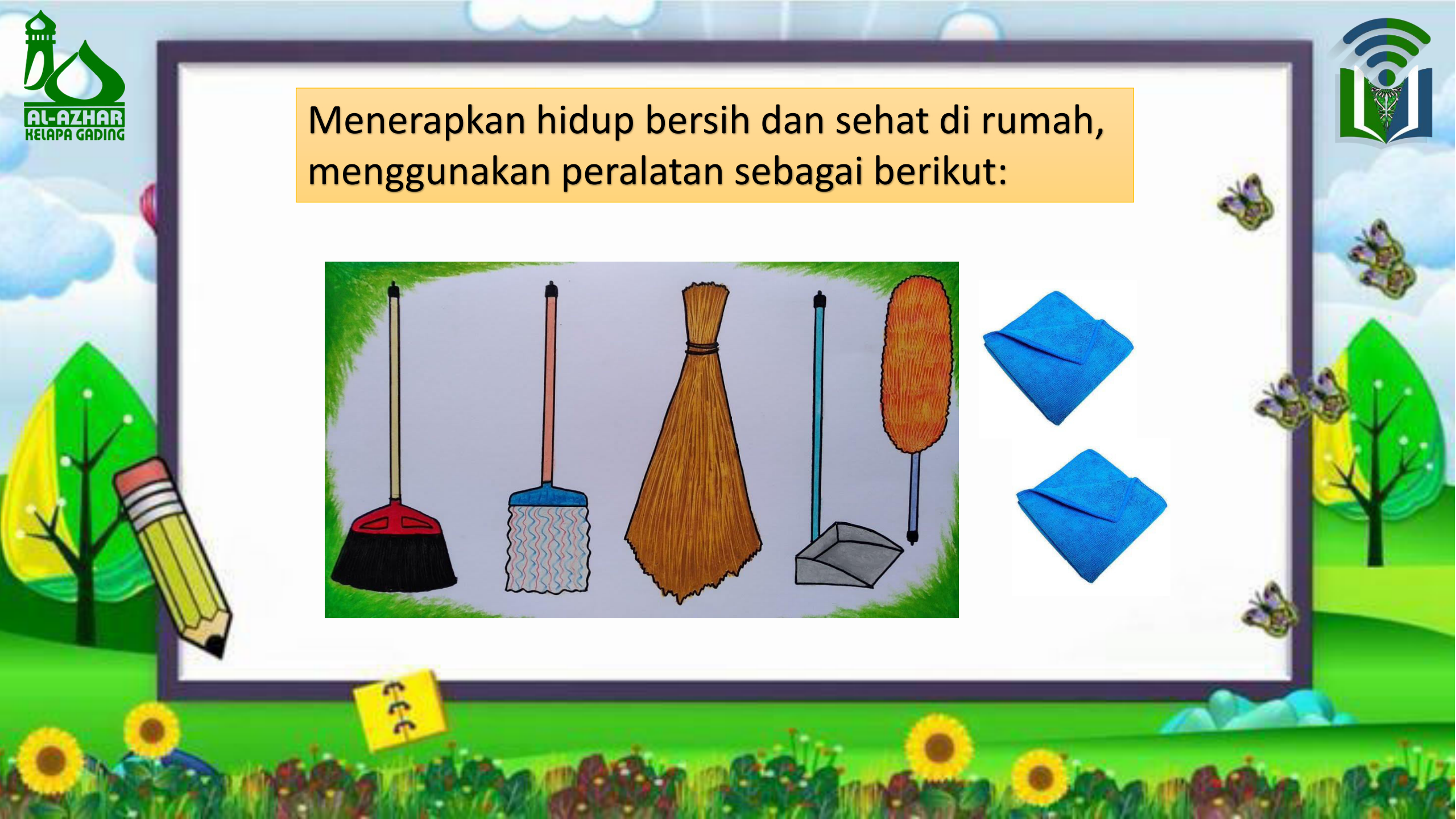
Ayo menerapkan hidup bersih dan sehat di rumah!

Bagaimana cara menjaga Kebersihan rumah?

Menerapkan hidup bersih dan sehat di rumah, dengan cara:

- Menyapu lantai yang kotor.
- Mengepel lantai.
- Menata perabot rumah tangga dengan rapi.
- Membuang sampah ke tong sampah.
- Mengelap kaca jendela yang berdebu.

Menerapkan hidup bersih dan sehat di rumah,
menggunakan peralatan sebagai berikut:



Sampah Organik dan Anorganik

Sampah Organik



Sampah Non-Organik



SEKIAN TERIMA KASIH



-SELESAI-





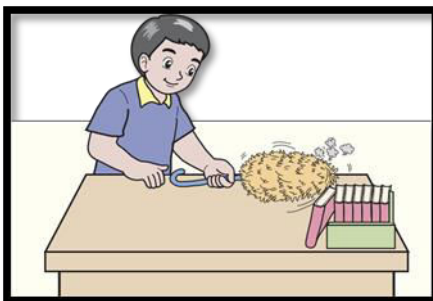
Alhamdulillah

LEMBAR KERJA
 TAHUN PELAJARAN 2021– 2022

BIDANG STUDI : BAHASA INDONESIA
 NAMA : _____
 NO. ABSEN : _____
 KELAS : II A/B/C/D
 SEMESTER : 1 (Satu)
 TEMA 4 : Hidup Bersih dan Sehat

NILAI	TTG	TTO

Gunting dan tempellah gambar sesuai dengan alat kebersihan yang digunakan, tentang rumah bersih dan sehat!



Guntinglah alat-alat kebersihan di bawah ini, lalu pasangkan sesuai dengan gambar kegiatan menjaga kebersihan!







LEMBAR KERJA
TAHUN PELAJARAN 2021– 2022



BIDANG STUDI : BAHASA INDONESIA
 NAMA : _____
 NO. ABSEN : _____
 KELAS : II A/B/C/D
 SEMESTER : 1 (Satu)
 TEMA 4 : Hidup Bersih dan Sehat



NILAI	TTG	TTO



Perhatikan gambar di bawah ini, dan kelompokkanlah sampah sesuai dengan jenisnya, sampah organik dan anorganik! Tariklah garis!


1.  

2.  


3.  

4.  

5.  



Sampah organik



Sampah anorganik