

**RENCANA PELAKSANAAN PEMBELAJARAN
(RPP) KURIKULUM 2013**

Satuan Pendidikan : SDS. AL-IKHLAS KONGO
Kelas / Semester : 2 /1
Tema : Hidup Bersih dan Sehat (Tema 4)
Sub Tema : Hidup Bersih dan Sehat di Rumah (Sub Tema 1)
Pembelajaran ke : 4
Alokasi waktu : 3 X 30

A. KOMPETENSI INTI

1. Menerima dan menjalankan ajaran agama yang dianutnya.
2. Memiliki perilaku jujur, disiplin, tanggung jawab, santun, peduli, dan percaya diri dalam berinteraksi dengan keluarga, teman dan guru.
3. Memahami pengetahuan faktual dengan cara mengamati [mendengar, melihat, membaca] dan menanya berdasarkan rasa ingin tahu tentang dirinya, makhluk ciptaan Tuhan dan kegiatannya, dan benda-benda yang dijumpainya di rumah, sekolah.
4. Menyajikan pengetahuan faktual dalam bahasa yang jelas dan logis dan sistematis, dalam karya yang estetis dalam gerakan yang mencerminkan anak sehat, dan dalam tindakan yang mencerminkan perilaku anak beriman dan berakhlak mulia.

B. KOMPETENSI DASAR DAN INDIKATOR

Muatan : Bahasa Indonesia

- 3.4 Mengenal kosakata dan konsep tentang lingkungan sehat dan lingkungan tidak sehat di lingkungan sekitar serta cara menjaga kesehatan lingkungan dalam bahasa Indonesia atau bahasa daerah melalui teks tulis, lisan, dan visual.
- 4.4 Menyajikan penggunaan kosakata bahasa Indonesia yang tepat atau bahasa daerah hasil pengamatan tentang lingkungan sehat dan lingkungan tidak sehat di

lingkungan sekitar serta cara menjaga kesehatan lingkungan dalam bentuk teks tulis, lisan, dan visual.

Muatan : Matematika

- 3.10 Menjelaskan bangun datar dan bangun ruang berdasarkan ciri-cirinya.
- 4.10 Mengklasifikasi bangun datar dan bangun ruang berdasarkan ciri-cirinya.

Muatan : SBDP

- 3.2 Memahami pola irama sederhana melalui lagu anak-anak.
- 4.2 Menampilkan pola irama sederhana melalui lagu anak-anak.

C. INDIKATOR

Muatan : Bahasa Indonesia

- 3.4.1 Menjelaskan kosakata dan konsep tentang lingkungan sehat dan lingkungan tidak sehat di lingkungan sekitar serta cara menjaga kesehatan lingkungan dalam bahasa Indonesia atau bahasa daerah melalui teks tulis, lisan, dan visual.
- 3.4.2 Mengidentifikasi kosakata yang berkaitan dengan lingkungan sehat berdasarkan teks
- 4.4.1 Melaporkan hasil pengamatan kosakata bahasa Indonesia yang berkaitan dengan lingkungan sehat .

Muatan : Matematika

- 3.10.1 Mengidentifikasi bangun datar dan bangun ruang berdasarkan ciri-cirinya.
- 4.10.2 Mengkategorikan bangun datar dan bangun ruang berdasarkan ciri-cirinya.

Muatan : SBDP

- 3.2.1 Mengetahui pola irama sederhana melalui lagu anak-anak.

4.2.1 Memainkan panjang dan pendek bunyi pada lagu anak menggunakan simbol.

D. TUJUAN

1. Dengan mendengarkan contoh, siswa dapat menentukan tekanan kuat dan lemah pada lagu berbirama dua atau tiga secara benar.
2. Melalui penugasan, siswa dapat memainkan/menyuarakan tekanan kuat dan lemah pada lagu anak berbirama dua atau tiga secara benar.
3. Melalui tanya jawab, siswa dapat menyebutkan isi teks yang dibacakan berkaitan dengan lingkungan tidak sehat menggunakan bahasa lisan (dapat dibantu menggunakan kosakata bahasa daerah untuk membantu pemahaman) secara tepat.
4. Melalui penugasan, siswa dapat mencatat isi teks yang berkaitan dengan lingkungan tidak sehat dengan bahasa tulis secara tepat.
5. Melalui diskusi kelompok, siswa dapat menemukan kosakata yang berkaitan dengan lingkungan tidak sehat berdasarkan teks yang dibacakan secara benar.
6. Melalui penugasan, siswa dapat menjelaskan makna kosakata yang berkaitan dengan lingkungan tidak sehat berdasarkan teks yang dibacakan secara benar.
7. Melalui penugasan, siswa dapat membaca teks pendek yang berkaitan dengan lingkungan tidak sehat dengan lafal dan intonasi yang tepat.
8. Melalui penugasan, siswa dapat melakukan pengamatan sederhana tentang lingkungan tidak sehat dengan berpedoman pada isi teks yang telah dibaca secara benar.
9. Dengan mengamati gambar atau lingkungan sekitar, siswa dapat menuliskan hasil pengamatan sederhana tentang lingkungan tidak sehat dengan ejaan yang tepat.
10. Melalui penugasan, siswa dapat melaporkan hasil pengamatan sederhana tentang lingkungan tidak sehat menggunakan bahasa Indonesia yang tepat.
11. Dengan mengamati gambar atau benda-benda di sekitar, siswa dapat mengenal sisi, sudut, dan titik sudut bangun datar secara benar.
12. Dengan mengamati bentuk bangun datar, siswa dapat menentukan banyak sisi, sudut, dan titik sudut bangun datar secara benar.
13. Dengan berpedoman pada ciri bangun datar, siswa dapat mengelompokkan benda di sekitar yang termasuk bangun datar secara benar.

E. MATERI

1. Tekanan kuat dan lemah pada lagu berbirama dua atau tiga secara benar.
2. kosakata yang berkaitan dengan lingkungan tidak sehat berdasarkan teks
3. latihan yang berhubungan dengan banyak sisi, sudut, dan titik sudut pada bangun datar yang diisikan pada tabel.

F. PENDEKATAN & METODE

Pendekatan	: <i>Scientific</i>
Strategi	: <i>Cooperative Learning</i>
Teknik	: <i>Example Non Example</i>
Metode	: Penugasan, pengamatan, Tanya Jawab, Diskusi dan Ceramah

G. KEGIATAN PEMBELAJARAN

Kegiatan awal (10 Menit)

1. Kelas dimulai dengan dibuka dengan salam dan berdoa, kemudian menanyakan kabar dan mengecek kehadiran siswa
2. Siswa diingatkan untuk selalu mengutamakan sikap disiplin setiap saat dan menfaatnya bagi tercapainya cita-cita.
3. Menyanyikan "**lagu Garuda Pancasila atau lagu nasional lainnya**". Guru memberikan penguatan tentang pentingnya menanamkan semangat **Nasionalisme**.
4. Guru mengaitkan materi sebelumnya dengan materi yang akan dipelajari
5. Guru menyampaikan tujuan pembelajaran yang akan dicapai.

Kegiatan Inti (65 menit)

Ayo Bernyanyi

- Pada awal pembelajaran, siswa diminta mengungkapkan pendapat tentang tekanan kuat dan tekanan lemah pada lagu

- Siswa kembali menyanyikan lagu “Membuang Sampah” dengan memperhatikan tekanan kuat dan tekanan lemah pada lagu.
- Tujuan lagu ini dinyanyikan dua hampir tiga kali adalah agar siswa benar-benar dapat menyanyikan sebuah lagu dengan teknik yang benar.

Ayo Membaca

- Siswa diminta membaca teks yang berhubungan dengan pekarangan rumah yang tidak sehat dengan lafal dan intonasi yang tepat.
- Bertanya jawab tentang isi teks yang telah dibaca. Pertanyaan yang diajukan misalnya: “Apa isi bacaan yang terdapat pada teks tersebut?” dan “Apa saja ciri-ciri pekarangan rumah yang tidak sehat?”, dan sebagainya.

Ayo Mengamati

- Siswa mengamati gambar yang berhubungan dengan pekarangan rumah yang tidak sehat
- Bertanya jawab tentang isi gambar yang dihubungkan dengan ciri pekarangan rumah yang tidak sehat.

Ayo Menulis

- Siswa menuliskan hasil pengamatan dan tanya jawab sebelumnya tentang pekarangan rumah yang tidak sehat dalam bentuk laporan sederhana.
- Ketika menulis laporan, siswa hendaknya dibimbing agar memperhatikan penggunaan ejaan secara tepat.
- Siswa diminta membacakan laporan yang telah ditulis dengan lafal dan intonasi yang tepat.

Ayo Mengamati

- Siswa diminta kembali mengamati gambar pekarangan rumah yang tidak sehat sebelumnya.
- Siswa diajak mengidentifikasi gambar dan menemukan berbagai bentuk bangun datar pada gambar yang diamati.
- Siswa diberikan penjelasan tentang sisi, sudut, dan titik sudut pada bangun datar.

- Siswa diajak menghitung banyak sisi, sudut, dan titik sudut berbagai bentuk bangun datar.

Ayo Berlatih

- Siswa mengerjakan latihan yang berhubungan dengan banyak sisi, sudut, dan titik sudut pada bangun datar yang diisikan pada tabel di Buku Siswa.
- Selanjutnya, siswa diminta mengelompokkan bangun datar yang memiliki ciri yang sama ke dalam kotak segi empat atau segitiga.
- Mengoreksi kebenaran hasil kerja siswa tentang banyak sisi, sudut, dan titik sudut pada bangun datar.
- Bertanya jawab tentang materi yang belum dipahami siswa.
Memberikan motivasi dan penguatan terhadap prestasi belajar siswa.

Penutup (15 menit)

1. Siswa mapu mengemukakan hasil belajar hari ini
2. Guru memberikan penguatan dan kesimpulan
3. Siswa diberikan kesempatan berbicara /bertanya dan menambahkan informasi dari siswa lainnya.
4. Salam dan do'a penutup di pimpin oleh salah satu siswa.

H. PENILAIAN

Penilaian terhadap proses dan hasil pembelajaran dilakukan oleh guru untuk mengukur tingkat pencapaian kompetensi peserta didik. Hasil penilaian digunakan sebagai bahan penyusunan laporan kemajuan hasil belajar dan memperbaiki proses pembelajaran. Penilaian terhadap materi ini dapat dilakukan sesuai kebutuhan guru yaitu dari pengamatan sikap, tes pengetahuan dan presentasi unjuk kerja atau hasil karya/projek dengan rubric penilaian sebagai berikut.

A. Teknik Penilaian

1. Penilaian Sikap: Observasi
2. Penilaian Pengetahuan: Tes tertulis
3. Penilaian Keterampilan: Unjuk kerja

B. Instrumen Penilaian

1. Penilaian Sikap

Petunjuk:

Berilah tanda centang (√) pada sikap setiap siswa yang terlihat!

No	Nama siswa	Jujur		Disiplin		Tanggung jawab		santun		Peduli		Percaya Diri	
		T	BT	T	BT	T	BT	T	BT	T	BT	T	BT
1													
2													
3													
4													
5													
6													
7													
8													
9													
10													

Keterangan:

T : Terlihat

BT : Belum Terlihat

1. Penilaian Keterampilan

- Menyanyi dengan memperhatikan tekanan kuat dan lemah pada lagu

berbirama dua atau tiga.

No	Kriteria	Baik Sekali	Baiik	Cukup	Perlu Bimbingan
		4	3	2	1
1	Penguasaan lagu	Hafal seluruh syair lagu, irama tepat	Hafal seluruh syair lagu, tetapi irama kurang tepat dan sebaliknya	Hafal sebagian kecil syair lagu	Belum mampu menghafal syair lagu
2	Kepercayaan Diri	Tidak terlihat ragu- ragu	Terlihat ragu- ragu	Memerlukan bantuan guru	Belum menunjukkan kepercayaan diri

- Membaca lancar teks yang berhubungan dengan lingkungan rumah yang tidak bersih.

NO	Kriteria	Baik sekali	Baik	Cukup	Perlu gan
		4	3	2	1
1.	Kemampuan Membaca Teks	Siswa mampu membaca keseluruhan teks	Siswa mampu membaca setengah atau lebih bagian teks	Siswa mampu membaca kurang dari setengah bagian teks	Siswa belum mampu membaca teks
2.	Pemahaman isi teks	Mampu menjawab semua	Mampu menjawab setengah atau	Mampu menjawab kurang dari	Belum mampu menjawab

		pertanyaan yang diajukan	lebih peranyaan yang diajukan	setengahbagian teks	semua pertanyaan yang diajukan
--	--	--------------------------	-------------------------------	---------------------	--------------------------------

- Membuat laporan sederhana tentang lingkungan rumah yang tidak bersih.

No	Kriteria	Baik Sekali	Baik	Cukup	Perlu Bimbingan
		4	3	2	1
1	Kelengkapan isi laporan	Isi laporan lengkap	Isi laporan mencakup sebagian besar isi gambar	Isi laporan hanya mencakup sebagian kecil isi gambar	Isi laporan belum sesuai dengan isi gambar
2	Tampilan	Tulisan jelas, rapi, dan bersih	Tulisan jelas, tetapi kurang rapi atau bersih	Tulisan kurang jelas	Tulisan tidak bisa dibaca

I. REMEDIAL DAN PENGAYAAN

a. Remedial

- Mencontohkan kembali cara menyanyikan lagu dengan memperhatikan tekanan kuat dan tekanan lemah pada lagu.
- Mengulas kembali tentang ciri pekarangan rumah yang tidak sehat bagi siswa yang belum paham.

- Mengulang kembali materi tentang menghitung banyak sisi, sudut, dan titik sudut pada berbagai bentuk bangun datar dan meminta siswa untuk menggambar kembali agar lebih memahami bangun datar.

b. Pengayaan

- Siswa diminta menyanyikan lagu yang lain dengan memperhatikan tekanan kuat dan tekanan lemah pada lagu.
- Siswa ditugaskan membaca buku yang berhubungan dengan pekarangan rumah yang tidak sehat.
- Siswa ditugaskan mengamati bentuk-bentuk bangun datar yang lain dan menghitung banyak sisi, sudut, dan titik sudut setiap bangun datar yang diamati.

J. SUMBER DAN MEDIA

- Diri anak, Lingkungan keluarga, dan Lingkungan sekolah.
- Buku Pedoman Guru Tema 4 Kelas 2 dan Buku Siswa Tema 4 Kelas 2 (Buku Tematik Terpadu Kurikulum 2013, Jakarta: Kementerian Pendidikan dan Kebudayaan, 2013).
- Buku Penilaian Tematik (BUPETIK) penerbit Erlangga
- BUPENA (Buku Penilaian) penerbit erlangga
- Gambar pekarangan rumah yang tidak sehat. Teks lagu “Membuang Sampah”
- Gambar dan benda-benda yang berbentuk bangun datar.

Refleksi Guru

Catatan Guru

1. Masalah :.....
2. Ide Baru :.....
3. Momen Spesial :.....

Mengetahui
Kepala Sekolah,

.....,

Guru Kelas 2 ,

BAMBANG APRIADI,S.Pd

MISRIYANI,S.Pd

LEMBAR KERJA PESERTA DIDIK (LKPD)

Nama :

Kelas :

Amatilah Gambar di bawah ini dengan teliti !



Tuliskan hasil pengamatanmu dalam bentuk laporan sederhana

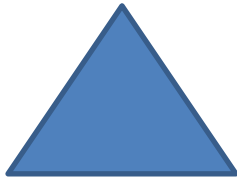
Halaman Rumah yang Tidak Bersih

Nama :


Kelas :

Perhatikan gambar di bawah ini dengan teliti!


1.



2.



3.



4.



5.



Hitunglah banyak sisi, sudut, dan titik sudut pada bangun – bangun datar di atas!

Isikan hasilnya pada tabel berikut!

No	Nama Bangun Datar	Banyak sisi	Banyak sudut	Banyak titik sudut
1	Segitiga			
2				
3				
4				
5				