

RENCANA PELAKSANAAN PEMBELAJARAN

Sekolah : SMA	Kelas/Semester : XII / 1	KD : 3.1 dan 4.1
Mata Pelajaran : EKONOMI	Alokasi Waktu : 2 x 45 menit	Pertemuan ke : 1
Materi : Akuntansi sebagai Sistem Informasi		

A, TUJUAN

- Mengidentifikasi akuntansi sebagai sistem informasi melalui stufi literatur
- Mengklarifikasi tentang akuntansi sebagai sistem informasi
- Mengolah data dan informasi tentang akuntansi sebagai sistem informasi
- Menganalisis tentang akuntansi sebagai sistem informasi
- Menyimpulkan tentang akuntansi sebagai sistem informasi
- Menyajikan/mempresentasikan hasil penalaran tentang akuntansi sebagai sistem informasi melalui media lisan dan tulisan

B, LANGKAH-LANGKAH PEMBELAJARAN

Media : ➤ <i>Worksheet atau lembar kerja (siswa)</i> ➤ <i>Lembar penilaian</i> ➤ <i>LCD Proyektor/ Slide presentasi (ppt)</i>	Alat/Bahan : ➤ Penggaris, spidol, papan tulis ➤ Laptop & infocus
---	---

PENDAHULUAN		<ul style="list-style-type: none"> • Peserta didik memberi salam, berdoa, menyanyikan lagu nasional (PPK) • Guru mengecek kehadiran peserta didik dan memberi motivasi (yel-yel/ice breaking) • Guru menyampaikan tujuan dan manfaat pembelajaran tentang topik yang akan diajarkan • Guru menyampaikan garis besar cakupan materi dan langkah pembelajaran
KEGIATAN INTI	Kegiatan Literasi	Peserta didik diberi motivasi dan panduan untuk melihat, mengamati, membaca dan menuliskannya kembali. Mereka diberi tayangan dan bahan bacaan terkait materi <i>Sejarah akuntansi, Pengertian dan Manfaat akuntansi dan Pemakai Informasi Akuntansi</i>
	Critical Thinking	Guru memberikan kesempatan untuk mengidentifikasi sebanyak mungkin hal yang belum dipahami, dimulai dari pertanyaan faktual sampai ke pertanyaan yang bersifat hipotetik. Pertanyaan ini harus tetap berkaitan dengan materi <i>Sejarah akuntansi, Pengertian dan Manfaat akuntansi dan Pemakai Informasi Akuntansi</i>
	Collaboration	Peserta didik dibentuk dalam beberapa kelompok untuk mendiskusikan, mengumpulkan informasi, mempresentasikan ulang, dan saling bertukar informasi mengenai <i>Sejarah akuntansi, Pengertian dan Manfaat akuntansi dan Pemakai Informasi Akuntansi</i>
	Communication	Peserta didik mempresentasikan hasil kerja kelompok atau individu secara klasikal, mengemukakan pendapat atas presentasi yang dilakukan kemudian ditanggapi kembali oleh kelompok atau individu yang mempresentasikan
	Creativity	Guru dan peserta didik membuat kesimpulan tentang hal-hal yang telah dipelajari terkait <i>Sejarah akuntansi, Pengertian dan Manfaat akuntansi dan Pemakai Informasi Akuntansi</i> Peserta didik kemudian diberi kesempatan untuk menanyakan kembali hal-hal yang belum dipahami
PENUTUP		<ul style="list-style-type: none"> • Guru bersama peserta didik merefleksikan pengalaman belajar • Guru memberikan penilaian lisan secara acak dan singkat • Guru menyampaikan rencana pembelajaran pada pertemuan berikutnya dan berdoa

C, PENILAIAN

- Sikap : Lembar pengamatan,	- Pengetahuan : LK peserta didik,	- Keterampilan: Kinerja & observasi diskusi
------------------------------	-----------------------------------	---

Mengetahui,
Kepala Sekolah

.....,2020
Guru Mata Pelajaran

SHOLIHUL MU'MININ, S.Pd
Nip. 196604211994121088

ELMINIEN, S.Pd
Nip. 197511062010012088

RENCANA PELAKSANAAN PEMBELAJARAN

Sekolah : SMA	Kelas/Semester : XII / 1	KD : 3.1 dan 4.1
Mata Pelajaran : EKONOMI	Alokasi Waktu : 2 x 45 menit	Pertemuan ke : 2
Materi : Akuntansi sebagai Sistem Informasi		

A, TUJUAN

- Mengidentifikasi akuntansi sebagai sistem informasi melalui stufi literatur
- Mengklarifikasi tentang akuntansi sebagai sistem informasi
- Mengolah data dan informasi tentang akuntansi sebagai sistem informasi
- Menganalisis tentang akuntansi sebagai sistem informasi
- Menyimpulkan tentang akuntansi sebagai sistem informasi
- Menyajikan/mempresentasikan hasil penalaran tentang akuntansi sebagai sistem informasi melalui media lisan dan tulisan

B, LANGKAH-LANGKAH PEMBELAJARAN

Media : ➤ <i>Worksheet atau lembar kerja (siswa)</i> ➤ <i>Lembar penilaian</i> ➤ <i>LCD Proyektor/ Slide presentasi (ppt)</i>	Alat/Bahan : ➤ Penggaris, spidol, papan tulis ➤ Laptop & infocus
---	---

PENDAHULUAN		<ul style="list-style-type: none"> • Peserta didik memberi salam, berdoa, menyanyikan lagu nasional (PPK) • Guru mengecek kehadiran peserta didik dan memberi motivasi (yel-yel/ice breaking) • Guru menyampaikan tujuan dan manfaat pembelajaran tentang topik yang akan diajarkan • Guru menyampaikan garis besar cakupan materi dan langkah pembelajaran
KEGIATAN INTI	Kegiatan Literasi	Peserta didik diberi motivasi dan panduan untuk melihat, mengamati, membaca dan menuliskannya kembali. Mereka diberi tayangan dan bahan bacaan terkait materi <i>Karakteristik kualitas informasi akuntansi dan Prinsip dasar akuntansi</i>
	Critical Thinking	Guru memberikan kesempatan untuk mengidentifikasi sebanyak mungkin hal yang belum dipahami, dimulai dari pertanyaan faktual sampai ke pertanyaan yang bersifat hipotetik. Pertanyaan ini harus tetap berkaitan dengan materi <i>Karakteristik kualitas informasi akuntansi dan Prinsip dasar akuntansi</i>
	Collaboration	Peserta didik dibentuk dalam beberapa kelompok untuk mendiskusikan, mengumpulkan informasi, mempresentasikan ulang, dan saling bertukar informasi mengenai <i>Karakteristik kualitas informasi akuntansi dan Prinsip dasar akuntansi</i>
	Communication	Peserta didik mempresentasikan hasil kerja kelompok atau individu secara klasikal, mengemukakan pendapat atas presentasi yang dilakukan kemudian ditanggapi kembali oleh kelompok atau individu yang mempresentasikan
	Creativity	Guru dan peserta didik membuat kesimpulan tentang hal-hal yang telah dipelajari terkait <i>Karakteristik kualitas informasi akuntansi dan Prinsip dasar akuntansi</i> Peserta didik kemudian diberi kesempatan untuk menanyakan kembali hal-hal yang belum dipahami
PENUTUP		<ul style="list-style-type: none"> • Guru bersama peserta didik merefleksikan pengalaman belajar • Guru memberikan penilaian lisan secara acak dan singkat • Guru menyampaikan rencana pembelajaran pada pertemuan berikutnya dan berdoa

C, PENILAIAN

- Sikap : Lembar pengamatan,	- Pengetahuan : LK peserta didik,	- Keterampilan: Kinerja & observasi diskusi
------------------------------	-----------------------------------	---

Mengetahui,
Kepala Sekolah

.....,2020
Guru Mata Pelajaran

SHOLIHUL MU'MININ, S.Pd
Nip. 196604211994121088

ELMINIEN, S.Pd
Nip. 197511062010012088

RENCANA PELAKSANAAN PEMBELAJARAN

Sekolah : SMA	Kelas/Semester : XII / 1	KD : 3.1 dan 4.1
Mata Pelajaran : EKONOMI	Alokasi Waktu : 2 x 45 menit	Pertemuan ke : 3
Materi : Akuntansi sebagai Sistem Informasi		

A, TUJUAN

- Mengidentifikasi akuntansi sebagai sistem informasi melalui stufi literatur
- Mengklarifikasi tentang akuntansi sebagai sistem informasi
- Mengolah data dan informasi tentang akuntansi sebagai sistem informasi
- Menganalisis tentang akuntansi sebagai sistem informasi
- Menyimpulkan tentang akuntansi sebagai sistem informasi
- Menyajikan/mempresentasikan hasil penalaran tentang akuntansi sebagai sistem informasi melalui media lisan dan tulisan

B, LANGKAH-LANGKAH PEMBELAJARAN

Media : <ul style="list-style-type: none"> ➤ <i>Worksheet</i> atau lembar kerja (<i>siswa</i>) ➤ <i>Lembar penilaian</i> ➤ <i>LCD Proyektor/ Slide presentasi (ppt)</i> 	Alat/Bahan : <ul style="list-style-type: none"> ➤ Penggaris, spidol, papan tulis ➤ Laptop & infocus
---	--

PENDAHULUAN		<ul style="list-style-type: none"> • Peserta didik memberi salam, berdoa, menyanyikan lagu nasional (PPK) • Guru mengecek kehadiran peserta didik dan memberi motivasi (yel-yel/ice breaking) • Guru menyampaikan tujuan dan manfaat pembelajaran tentang topik yang akan diajarkan • Guru menyampaikan garis besar cakupan materi dan langkah pembelajaran
KEGIATAN INTI	Kegiatan Literasi	Peserta didik diberi motivasi dan panduan untuk melihat, mengamati, membaca dan menuliskannya kembali. Mereka diberi tayangan dan bahan bacaan terkait materi <i>Bidang-bidang akuntansi dan Profesi akuntan</i>
	Critical Thinking	Guru memberikan kesempatan untuk mengidentifikasi sebanyak mungkin hal yang belum dipahami, dimulai dari pertanyaan faktual sampai ke pertanyaan yang bersifat hipotetik. Pertanyaan ini harus tetap berkaitan dengan materi <i>Bidang-bidang akuntansi dan Profesi akuntan</i>
	Collaboration	Peserta didik dibentuk dalam beberapa kelompok untuk mendiskusikan, mengumpulkan informasi, mempresentasikan ulang, dan saling bertukar informasi mengenai <i>Bidang-bidang akuntansi dan Profesi akuntan</i>
	Communication	Peserta didik mempresentasikan hasil kerja kelompok atau individu secara klasikal, mengemukakan pendapat atas presentasi yang dilakukan kemudian ditanggapi kembali oleh kelompok atau individu yang mempresentasikan
	Creativity	Guru dan peserta didik membuat kesimpulan tentang hal-hal yang telah dipelajari terkait <i>Bidang-bidang akuntansi dan Profesi akuntan</i> Peserta didik kemudian diberi kesempatan untuk menanyakan kembali hal-hal yang belum dipahami
PENUTUP		<ul style="list-style-type: none"> • Guru bersama peserta didik merefleksikan pengalaman belajar • Guru memberikan penilaian lisan secara acak dan singkat • Guru menyampaikan rencana pembelajaran pada pertemuan berikutnya dan berdoa

C, PENILAIAN

- Sikap : Lembar pengamatan,	- Pengetahuan : LK peserta didik,	- Keterampilan: Kinerja & observasi diskusi
------------------------------	-----------------------------------	---

Mengetahui,
Kepala Sekolah

.....,2020
Guru Mata Pelajaran

SHOLIHUL MU'MININ, S.Pd
Nip. 196604211994121088

ELMINIEN, S.Pd
Nip. 197511062010012088

RENCANA PELAKSANAAN PEMBELAJARAN

Sekolah : SMA	Kelas/Semester : XII / 1	KD : 3.1 dan 4.1
Mata Pelajaran : EKONOMI	Alokasi Waktu : 2 x 45 menit	Pertemuan ke : 4
Materi : Akuntansi sebagai Sistem Informasi		

A, TUJUAN

- Mengidentifikasi akuntansi sebagai sistem informasi melalui stufi literatur
- Mengklarifikasi tentang akuntansi sebagai sistem informasi
- Mengolah data dan informasi tentang akuntansi sebagai sistem informasi
- Menganalisis tentang akuntansi sebagai sistem informasi
- Menyimpulkan tentang akuntansi sebagai sistem informasi
- Menyajikan/mempresentasikan hasil penalaran tentang akuntansi sebagai sistem informasi melalui media lisan dan tulisan

B, LANGKAH-LANGKAH PEMBELAJARAN

Media : ➤ <i>Worksheet atau lembar kerja (siswa)</i> ➤ <i>Lembar penilaian</i> ➤ <i>LCD Proyektor/ Slide presentasi (ppt)</i>	Alat/Bahan : ➤ Penggaris, spidol, papan tulis ➤ Laptop & infocus
---	---

PENDAHULUAN	<ul style="list-style-type: none"> • Peserta didik memberi salam, berdoa, menyanyikan lagu nasional (PPK) • Guru mengecek kehadiran peserta didik dan memberi motivasi (yel-yel/ice breaking) • Guru menyampaikan tujuan dan manfaat pembelajaran tentang topik yang akan diajarkan • Guru menyampaikan garis besar cakupan materi dan langkah pembelajaran 										
KEGIATAN INTI	<table border="1" style="width: 100%; border-collapse: collapse;"> <tr> <td style="width: 20%; text-align: center;">Kegiatan Literasi</td> <td>Peserta didik diberi motivasi dan panduan untuk melihat, mengamati, membaca dan menuliskannya kembali. Mereka diberi tayangan dan bahan bacaan terkait materi <i>Etika profesi akuntan</i></td> </tr> <tr> <td style="text-align: center;">Critical Thinking</td> <td>Guru memberikan kesempatan untuk mengidentifikasi sebanyak mungkin hal yang belum dipahami, dimulai dari pertanyaan faktual sampai ke pertanyaan yang bersifat hipotetik. Pertanyaan ini harus tetap berkaitan dengan materi <i>Etika profesi akuntan</i></td> </tr> <tr> <td style="text-align: center;">Collaboration</td> <td>Peserta didik dibentuk dalam beberapa kelompok untuk mendiskusikan, mengumpulkan informasi, mempresentasikan ulang, dan saling bertukar informasi mengenai <i>Etika profesi akuntan</i></td> </tr> <tr> <td style="text-align: center;">Communication</td> <td>Peserta didik mempresentasikan hasil kerja kelompok atau individu secara klasikal, mengemukakan pendapat atas presentasi yang dilakukan kemudian ditanggapi kembali oleh kelompok atau individu yang mempresentasikan</td> </tr> <tr> <td style="text-align: center;">Creativity</td> <td>Guru dan peserta didik membuat kesimpulan tentang hal-hal yang telah dipelajari terkait <i>Etika profesi akuntan</i> Peserta didik kemudian diberi kesempatan untuk menanyakan kembali hal-hal yang belum dipahami</td> </tr> </table>	Kegiatan Literasi	Peserta didik diberi motivasi dan panduan untuk melihat, mengamati, membaca dan menuliskannya kembali. Mereka diberi tayangan dan bahan bacaan terkait materi <i>Etika profesi akuntan</i>	Critical Thinking	Guru memberikan kesempatan untuk mengidentifikasi sebanyak mungkin hal yang belum dipahami, dimulai dari pertanyaan faktual sampai ke pertanyaan yang bersifat hipotetik. Pertanyaan ini harus tetap berkaitan dengan materi <i>Etika profesi akuntan</i>	Collaboration	Peserta didik dibentuk dalam beberapa kelompok untuk mendiskusikan, mengumpulkan informasi, mempresentasikan ulang, dan saling bertukar informasi mengenai <i>Etika profesi akuntan</i>	Communication	Peserta didik mempresentasikan hasil kerja kelompok atau individu secara klasikal, mengemukakan pendapat atas presentasi yang dilakukan kemudian ditanggapi kembali oleh kelompok atau individu yang mempresentasikan	Creativity	Guru dan peserta didik membuat kesimpulan tentang hal-hal yang telah dipelajari terkait <i>Etika profesi akuntan</i> Peserta didik kemudian diberi kesempatan untuk menanyakan kembali hal-hal yang belum dipahami
Kegiatan Literasi	Peserta didik diberi motivasi dan panduan untuk melihat, mengamati, membaca dan menuliskannya kembali. Mereka diberi tayangan dan bahan bacaan terkait materi <i>Etika profesi akuntan</i>										
Critical Thinking	Guru memberikan kesempatan untuk mengidentifikasi sebanyak mungkin hal yang belum dipahami, dimulai dari pertanyaan faktual sampai ke pertanyaan yang bersifat hipotetik. Pertanyaan ini harus tetap berkaitan dengan materi <i>Etika profesi akuntan</i>										
Collaboration	Peserta didik dibentuk dalam beberapa kelompok untuk mendiskusikan, mengumpulkan informasi, mempresentasikan ulang, dan saling bertukar informasi mengenai <i>Etika profesi akuntan</i>										
Communication	Peserta didik mempresentasikan hasil kerja kelompok atau individu secara klasikal, mengemukakan pendapat atas presentasi yang dilakukan kemudian ditanggapi kembali oleh kelompok atau individu yang mempresentasikan										
Creativity	Guru dan peserta didik membuat kesimpulan tentang hal-hal yang telah dipelajari terkait <i>Etika profesi akuntan</i> Peserta didik kemudian diberi kesempatan untuk menanyakan kembali hal-hal yang belum dipahami										
PENUTUP	<ul style="list-style-type: none"> • Guru bersama peserta didik merefleksikan pengalaman belajar • Guru memberikan penilaian lisan secara acak dan singkat • Guru menyampaikan rencana pembelajaran pada pertemuan berikutnya dan berdoa 										

C, PENILAIAN

- Sikap : Lembar pengamatan,	- Pengetahuan : LK peserta didik,	- Keterampilan: Kinerja & observasi diskusi
------------------------------	-----------------------------------	---

Mengetahui,
Kepala Sekolah

.....,2020
Guru Mata Pelajaran

SHOLIHUL MU'MININ, S.Pd
Nip. 196604211994121088

ELMINIEN, S.Pd
Nip. 197511062010012088

Penilaian Hasil Pembelajaran

1. Teknik Penilaian (terlampir)

a. Sikap

- Penilaian Observasi

Penilaian observasi berdasarkan pengamatan sikap dan perilaku peserta didik sehari-hari, baik terkait dalam proses pembelajaran maupun secara umum. Pengamatan langsung dilakukan oleh guru. Berikut contoh instrumen penilaian sikap

No	Nama Siswa	Aspek Perilaku yang Dinilai				Jumlah Skor	Skor Sikap	Kode Nilai
		BS	JJ	TJ	DS			
1	Soenarto	75	75	50	75	275	68,75	C
2	

Keterangan :

- BS : Bekerja Sama
- JJ : Jujur
- TJ : Tanggun Jawab
- DS : Disiplin

Catatan :

1. Aspek perilaku dinilai dengan kriteria:
 - 100 = Sangat Baik
 - 75 = Baik
 - 50 = Cukup
 - 25 = Kurang
2. Skor maksimal = jumlah sikap yang dinilai dikalikan jumlah kriteria = $100 \times 4 = 400$
3. Skor sikap = jumlah skor dibagi jumlah sikap yang dinilai = $275 : 4 = 68,75$
4. Kode nilai / predikat :
 - 75,01 – 100,00 = Sangat Baik (SB)
 - 50,01 – 75,00 = Baik (B)
 - 25,01 – 50,00 = Cukup (C)
 - 00,00 – 25,00 = Kurang (K)
5. Format di atas dapat diubah sesuai dengan aspek perilaku yang ingin dinilai

- Penilaian Diri

Seiring dengan bergesernya pusat pembelajaran dari guru kepada peserta didik, maka peserta didik diberikan kesempatan untuk menilai kemampuan dirinya sendiri. Namun agar penilaian tetap bersifat objektif, maka guru hendaknya menjelaskan terlebih dahulu tujuan dari penilaian diri ini, menentukan kompetensi yang akan dinilai, kemudian menentukan kriteria penilaian yang akan digunakan, dan merumuskan format penilaiannya. Jadi, singkatnya format penilaiannya disiapkan oleh guru terlebih dahulu. Berikut Contoh format penilaian :

No	Pernyataan	Ya	Tidak	Jumlah Skor	Skor Sikap	Kode Nilai
1	Selama diskusi, saya ikut serta mengusulkan ide/gagasan.	50		250	62,50	C
2	Ketika kami berdiskusi, setiap anggota mendapatkan kesempatan untuk berbicara.		50			
3	Saya ikut serta dalam membuat kesimpulan hasil diskusi kelompok.	50				
4	...	100				

Catatan :

1. Skor penilaian Ya = 100 dan Tidak = 50
2. Skor maksimal = jumlah pernyataan dikalikan jumlah kriteria = $4 \times 100 = 400$
3. Skor sikap = (jumlah skor dibagi skor maksimal dikali 100) = $(250 : 400) \times 100 = 62,50$
4. Kode nilai / predikat :
 - 75,01 – 100,00 = Sangat Baik (SB)
 - 50,01 – 75,00 = Baik (B)
 - 25,01 – 50,00 = Cukup (C)
 - 00,00 – 25,00 = Kurang (K)
5. Format di atas dapat juga digunakan untuk menilai kompetensi pengetahuan dan keterampilan

- Penilaian Teman Sebaya

Penilaian ini dilakukan dengan meminta peserta didik untuk menilai temannya sendiri. Sama halnya dengan penilaian hendaknya guru telah menjelaskan maksud dan tujuan penilaian, membuat kriteria penilaian, dan juga menentukan format penilaiannya. Berikut Contoh format penilaian teman sebaya :

Nama yang diamati : ...

Pengamat : ...

No	Pernyataan	Ya	Tidak	Jumlah Skor	Skor Sikap	Kode Nilai
1	Mau menerima pendapat teman.	100		450	90,00	SB
2	Memberikan solusi terhadap permasalahan.	100				
3	Memaksakan pendapat sendiri kepada anggota kelompok.		100			
4	Marah saat diberi kritik.	100				
5	...		50			

Catatan :

- Skor penilaian Ya = 100 dan Tidak = 50 untuk pernyataan yang positif, sedangkan untuk pernyataan yang negatif, Ya = 50 dan Tidak = 100
- Skor maksimal = jumlah pernyataan dikalikan jumlah kriteria = $5 \times 100 = 500$
- Skor sikap = (jumlah skor dibagi skor maksimal dikali 100) = $(450 : 500) \times 100 = 90,00$
- Kode nilai / predikat :
 - 75,01 – 100,00 = Sangat Baik (SB)
 - 50,01 – 75,00 = Baik (B)
 - 25,01 – 50,00 = Cukup (C)
 - 00,00 – 25,00 = Kurang (K)

- **Penilaian Jurnal** (*Lihat lampiran*)

b. Pengetahuan

- **Tertulis Uraian dan atau Pilihan Ganda** (*Lihat lampiran*)
- **Tes Lisan/Observasi Terhadap Diskusi, Tanya Jawab dan Percakapan**
Praktek Monolog atau Dialog

Penilaian Aspek Percakapan

No	Aspek yang Dinilai	Skala				Jumlah Skor	Skor Sikap	Kode Nilai
		25	50	75	100			
1	Intonasi							
2	Pelafalan							
3	Kelancaran							
4	Ekspresi							
5	Penampilan							
6	Gestur							

- **Penugasan** (*Lihat Lampiran*)

Tugas Rumah

- Peserta didik menjawab pertanyaan yang terdapat pada buku peserta didik
- Peserta didik memnta tanda tangan orangtua sebagai bukti bahwa mereka telah mengerjakan tugas rumah dengan baik
- Peserta didik mengumpulkan jawaban dari tugas rumah yang telah dikerjakan untuk mendapatkan penilaian.

c. Keterampilan

- **Penilaian Unjuk Kerja**

Contoh instrumen penilaian unjuk kerja dapat dilihat pada instrumen penilaian ujian keterampilan berbicara sebagai berikut:

Instrumen Penilaian

No	Aspek yang Dinilai	Sangat Baik (100)	Baik (75)	Kurang Baik (50)	Tidak Baik (25)
1	Kesesuaian respon dengan pertanyaan				
2	Keserasian pemilihan kata				
3	Kesesuaian penggunaan tata bahasa				
4	Pelafalan				

Kriteria penilaian (skor)

100 = Sangat Baik

- 75 = Baik
 50 = Kurang Baik
 25 = Tidak Baik

Cara mencari nilai (N) = Jumlah skor yang diperoleh siswa dibagi jumlah skor maksimal dikali skor ideal (100)

Instrumen Penilaian Diskusi

No	Aspek yang Dinilai	100	75	50	25
1	Penguasaan materi diskusi				
2	Kemampuan menjawab pertanyaan				
3	Kemampuan mengolah kata				
4	Kemampuan menyelesaikan masalah				

Keterangan :

- 100 = Sangat Baik
 75 = Baik
 50 = Kurang Baik
 25 = Tidak Baik

- **Penilaian Proyek** (*Lihat Lampiran*)
- **Penilaian Produk** (*Lihat Lampiran*)
- **Penilaian Portofolio**

Kumpulan semua tugas yang sudah dikerjakan peserta didik, seperti catatan, PR, dll

Instrumen Penilaian

No	Aspek yang Dinilai	100	75	50	25
1					
2					
3					
4					

2. Instrumen Penilaian (terlampir)

- a. Pertemuan Pertama
- b. Pertemuan Kedua
- c. Pertemuan Ketiga

3. Pembelajaran Remedial dan Pengayaan

a. Remedial

Bagi peserta didik yang belum memenuhi kriteria ketuntasan minimal (KKM), maka guru bisa memberikan soal tambahan misalnya sebagai berikut :

- 1) Jelaskan tentang Sistem Pembagian Kekuasaan Negara!
- 2) Jelaskan tentang Kedudukan dan Fungsi Kementerian Negara Republik Indonesia dan Lembaga Pemerintah Non Kementerian!
- 3) Jelaskan tentang Nilai-nilai Pancasila dalam Penyelenggaraan pemerintahan!

CONTOH PROGRAM REMIDI

Sekolah :
 Kelas/Semester :
 Mata Pelajaran :
 Ulangan Harian Ke :
 Tanggal Ulangan Harian :
 Bentuk Ulangan Harian :
 Materi Ulangan Harian :
 (KD / Indikator) :
 KKM :

No	Nama Peserta Didik	Nilai Ulangan	Indikator yang Belum Dikuasai	Bentuk Tindakan Remedial	Nilai Setelah Remedial	Keterangan
1						
2						
3						
4						
5						
6						

No	Nama Peserta Didik	Nilai Ulangan	Indikator yang Belum Dikuasai	Bentuk Tindakan Remedial	Nilai Setelah Remedial	Keterangan
dst						

b. Pengayaan

Guru memberikan nasihat agar tetap rendah hati, karena telah mencapai KKM (Kriteria Ketuntasan Minimal).
Guru memberikan soal pengayaan sebagai berikut :

- 1) Membaca buku-buku tentang Nilai-nilai Pancasila dalam kerangka praktik penyelenggaraan pemerintahan Negara yang relevan.
- 2) Mencari informasi secara online tentang Nilai-nilai Pancasila dalam kerangka praktik penyelenggaraan pemerintahan Negara
- 3) Membaca surat kabar, majalah, serta berita online tentang Nilai-nilai Pancasila dalam kerangka praktik penyelenggaraan pemerintahan Negara
- 4) Mengamati langsung tentang Nilai-nilai Pancasila dalam kerangka praktik penyelenggaraan pemerintahan Negara yang ada di lingkungan sekitar.

SEMESTER - 2

Di website ini sudah lengkap semuanya namun berceceran filenya, sehingga akan menghabiskan banyak waktu bapak/ibu guru untuk mengumpulkan file lengkapnya.

Jika bapak/ibu tidak mau repot mendapatkan file lengkapnya bisa hubungi kami dengan harga sangat **ekonomis** (paling murah dari lainnya).

Silahkan WA langsung. **087702912806** - Telpon : **081935114680**

atau Klik LINK WA ini : <https://bit.ly/3hU8VRD>

Segera hubungi kami untuk menanyakan harga dan kelengkapannya mumpung harga masih promo..!

Sistemnya kami kirimkan dulu RPPnya baru di bayar..!

Jika RPPnya tidak Sesuai Uang kami kembalikan..

Adapun file-file yang bapak ibu dapatkan seperti :

- Standar Kompetensi Kelulusan (SKL)
- KI & KD
- Silabus
- RPP Semester 1 & 2
- KKM
- Prota
- Promes
- Buku Kerja 1,2,3 dst....
- Jurnal Harian & Penilaian
- Kode Etik Dll.
- Pendidikan + Hari Efektif
- Analisis + Pemetaan
- Standar Kompetensi dan Kaldik
- DLL..

UNTUK 1 TAHUN (2 SEMESTER)

RENCANA PELAKSANAAN PEMBELAJARAN

Sekolah : SMA	Kelas/Semester : XII / 2	KD : 3.5 dan 4.5
Mata Pelajaran : EKONOMI	Alokasi Waktu : 2 x 45 menit	Pertemuan ke : 1
Materi : Penyusunan Siklus Akuntansi pada Perusahaan Dagang		

A, TUJUAN

- Menjelaskan tentang tahapan pencatatan akuntansi pada perusahaan dagang
- Menjelaskan tentang tahapan pengikhtisaran akuntansi pada perusahaan dagang
- Menjelaskan tentang tahapan pelaporan akuntansi pada perusahaan dagang
- Menganalisis dan menyimpulkan informasi/data yang dikumpulkan serta mempraktikkan siklus akuntansi perusahaan dagang
- Membuat laporan keuangan pada perusahaan dagang dan dan melaporkannyamelalui media tulisan

B, LANGKAH-LANGKAH PEMBELAJARAN

Media : <ul style="list-style-type: none"> ➢ <i>Worksheet</i> atau lembar kerja (<i>siswa</i>) ➢ <i>Lembar penilaian</i> ➢ <i>LCD Proyektor/ Slide presentasi (ppt)</i> 	Alat/Bahan : <ul style="list-style-type: none"> ➢ Penggaris, spidol, papan tulis ➢ Laptop & infocus
---	--

PENDAHULUAN		<ul style="list-style-type: none"> • Peserta didik memberi salam, berdoa, menyanyikan lagu nasional (PPK) • Guru mengecek kehadiran peserta didik dan memberi motivasi (yel-yel/ice breaking) • Guru menyampaikan tujuan dan manfaat pembelajaran tentang topik yang akan diajarkan • Guru menyampaikan garis besar cakupan materi dan langkah pembelajaran
KEGIATAN INTI	Kegiatan Literasi	Peserta didik diberi motivasi dan panduan untuk melihat, mengamati, membaca dan menuliskannya kembali. Mereka diberi tayangan dan bahan bacaan terkait materi <i>Karakteristik perusahaan dagang</i>
	Critical Thinking	Guru memberikan kesempatan untuk mengidentifikasi sebanyak mungkin hal yang belum dipahami, dimulai dari pertanyaan faktual sampai ke pertanyaan yang bersifat hipotetik. Pertanyaan ini harus tetap berkaitan dengan materi <i>Karakteristik perusahaan dagang</i>
	Collaboration	Peserta didik dibentuk dalam beberapa kelompok untuk mendiskusikan, mengumpulkan informasi, mempresentasikan ulang, dan saling bertukar informasi mengenai <i>Karakteristik perusahaan dagang</i>
	Communication	Peserta didik mempresentasikan hasil kerja kelompok atau individu secara klasikal, mengemukakan pendapat atas presentasi yang dilakukan kemudian ditanggapi kembali oleh kelompok atau individu yang mempresentasikan
	Creativity	Guru dan peserta didik membuat kesimpulan tentang hal-hal yang telah dipelajari terkait <i>Karakteristik perusahaan dagang</i> Peserta didik kemudian diberi kesempatan untuk menanyakan kembali hal-hal yang belum dipahami
PENUTUP		<ul style="list-style-type: none"> • Guru bersama peserta didik merefleksikan pengalaman belajar • Guru memberikan penilaian lisan secara acak dan singkat • Guru menyampaikan rencana pembelajaran pada pertemuan berikutnya dan berdoa

C, PENILAIAN

- Sikap : Lembar pengamatan,	- Pengetahuan : LK peserta didik,	- Keterampilan: Kinerja & observasi diskusi
------------------------------	-----------------------------------	---

Mengetahui,
Kepala Sekolah

.....,2020
Guru Mata Pelajaran

SHOLIHUL MU'MININ, S.Pd
Nip. 196604211994121088

ELMINIEN, S.Pd
Nip. 197511062010012088

RENCANA PELAKSANAAN PEMBELAJARAN

Sekolah : SMA	Kelas/Semester : XII / 2	KD : 3.5 dan 4.5
Mata Pelajaran : EKONOMI	Alokasi Waktu : 2 x 45 menit	Pertemuan ke : 2
Materi : Penyusunan Siklus Akuntansi pada Perusahaan Dagang		

A, TUJUAN

- Menjelaskan tentang tahapan pencatatan akuntansi pada perusahaan dagang
- Menjelaskan tentang tahapan pengikhtisaran akuntansi pada perusahaan dagang
- Menjelaskan tentang tahapan pelaporan akuntansi pada perusahaan dagang
- Menganalisis dan menyimpulkan informasi/data yang dikumpulkan serta mempraktikkan siklus akuntansi perusahaan dagang
- Membuat laporan keuangan pada perusahaan dagang dan dan melaporkannyamelalui media tulisan

B, LANGKAH-LANGKAH PEMBELAJARAN

Media : ➤ Worksheet atau lembar kerja (siswa) ➤ Lembar penilaian ➤ LCD Proyektor/ Slide presentasi (ppt)	Alat/Bahan : ➤ Penggaris, spidol, papan tulis ➤ Laptop & infocus
--	---

PENDAHULUAN		<ul style="list-style-type: none"> • Peserta didik memberi salam, berdoa, menyanyikan lagu nasional (PPK) • Guru mengecek kehadiran peserta didik dan memberi motivasi (yel-yel/ice breaking) • Guru menyampaikan tujuan dan manfaat pembelajaran tentang topik yang akan diajarkan • Guru menyampaikan garis besar cakupan materi dan langkah pembelajaran
KEGIATAN INTI	Kegiatan Literasi	Peserta didik diberi motivasi dan panduan untuk melihat, mengamati, membaca dan menuliskannya kembali. Mereka diberi tayangan dan bahan bacaan terkait materi Bukti transaksi pada perusahaan dagang
	Critical Thinking	Guru memberikan kesempatan untuk mengidentifikasi sebanyak mungkin hal yang belum dipahami, dimulai dari pertanyaan faktual sampai ke pertanyaan yang bersifat hipotetik. Pertanyaan ini harus tetap berkaitan dengan materi Bukti transaksi pada perusahaan dagang
	Collaboration	Peserta didik dibentuk dalam beberapa kelompok untuk mendiskusikan, mengumpulkan informasi, mempresentasikan ulang, dan saling bertukar informasi mengenai Bukti transaksi pada perusahaan dagang
	Communication	Peserta didik mempresentasikan hasil kerja kelompok atau individu secara klasikal, mengemukakan pendapat atas presentasi yang dilakukan kemudian ditanggapi kembali oleh kelompok atau individu yang mempresentasikan
	Creativity	Guru dan peserta didik membuat kesimpulan tentang hal-hal yang telah dipelajari terkait Bukti transaksi pada perusahaan dagang Peserta didik kemudian diberi kesempatan untuk menanyakan kembali hal-hal yang belum dipahami
PENUTUP		<ul style="list-style-type: none"> • Guru bersama peserta didik merefleksikan pengalaman belajar • Guru memberikan penilaian lisan secara acak dan singkat • Guru menyampaikan rencana pembelajaran pada pertemuan berikutnya dan berdoa

C, PENILAIAN

- Sikap : Lembar pengamatan,	- Pengetahuan : LK peserta didik,	- Keterampilan: Kinerja & observasi diskusi
------------------------------	-----------------------------------	---

Mengetahui,
Kepala Sekolah

.....,2020
Guru Mata Pelajaran

SHOLIHUL MU'MININ, S.Pd
Nip. 196604211994121088

ELMINIEN, S.Pd
Nip. 197511062010012088

RENCANA PELAKSANAAN PEMBELAJARAN

Sekolah : SMA	Kelas/Semester : XII / 2	KD : 3.5 dan 4.5
Mata Pelajaran : EKONOMI	Alokasi Waktu : 2 x 45 menit	Pertemuan ke : 3
Materi : Penyusunan Siklus Akuntansi pada Perusahaan Dagang		

A, TUJUAN

- Menjelaskan tentang tahapan pencatatan akuntansi pada perusahaan dagang
- Menjelaskan tentang tahapan pengikhtisaran akuntansi pada perusahaan dagang
- Menjelaskan tentang tahapan pelaporan akuntansi pada perusahaan dagang
- Menganalisis dan menyimpulkan informasi/data yang dikumpulkan serta mempraktikkan siklus akuntansi perusahaan dagang
- Membuat laporan keuangan pada perusahaan dagang dan dan melaporkannyamelalui media tulisan

B, LANGKAH-LANGKAH PEMBELAJARAN

Media : <ul style="list-style-type: none"> ➤ <i>Worksheet atau lembar kerja (siswa)</i> ➤ <i>Lembar penilaian</i> ➤ <i>LCD Proyektor/ Slide presentasi (ppt)</i> 	Alat/Bahan : <ul style="list-style-type: none"> ➤ Penggaris, spidol, papan tulis ➤ Laptop & infocus
--	--

PENDAHULUAN	<ul style="list-style-type: none"> • Peserta didik memberi salam, berdoa, menyanyikan lagu nasional (PPK) • Guru mengecek kehadiran peserta didik dan memberi motivasi (yel-yel/ice breaking) • Guru menyampaikan tujuan dan manfaat pembelajaran tentang topik yang akan diajarkan • Guru menyampaikan garis besar cakupan materi dan langkah pembelajaran 	
KEGIATAN INTI	Kegiatan Literasi	Peserta didik diberi motivasi dan panduan untuk melihat, mengamati, membaca dan menuliskannya kembali. Mereka diberi tayangan dan bahan bacaan terkait materi <i>Aturan debit-kredit dan aturan saldo normal</i>
	Critical Thinking	Guru memberikan kesempatan untuk mengidentifikasi sebanyak mungkin hal yang belum dipahami, dimulai dari pertanyaan faktual sampai ke pertanyaan yang bersifat hipotetik. Pertanyaan ini harus tetap berkaitan dengan materi <i>Aturan debit-kredit dan aturan saldo normal</i>
	Collaboration	Peserta didik dibentuk dalam beberapa kelompok untuk mendiskusikan, mengumpulkan informasi, mempresentasikan ulang, dan saling bertukar informasi mengenai <i>Aturan debit-kredit dan aturan saldo normal</i>
	Communication	Peserta didik mempresentasikan hasil kerja kelompok atau individu secara klasikal, mengemukakan pendapat atas presentasi yang dilakukan kemudian ditanggapi kembali oleh kelompok atau individu yang mempresentasikan
	Creativity	Guru dan peserta didik membuat kesimpulan tentang hal-hal yang telah dipelajari terkait <i>Aturan debit-kredit dan aturan saldo normal</i> Peserta didik kemudian diberi kesempatan untuk menanyakan kembali hal-hal yang belum dipahami
PENUTUP	<ul style="list-style-type: none"> • Guru bersama peserta didik merefleksikan pengalaman belajar • Guru memberikan penilaian lisan secara acak dan singkat • Guru menyampaikan rencana pembelajaran pada pertemuan berikutnya dan berdoa 	

C, PENILAIAN

- Sikap : Lembar pengamatan,	- Pengetahuan : LK peserta didik,	- Keterampilan: Kinerja & observasi diskusi
------------------------------	-----------------------------------	---

Mengetahui,
Kepala Sekolah

.....,2020
Guru Mata Pelajaran

RENCANA PELAKSANAAN PEMBELAJARAN

Sekolah	: SMA	Kelas/Semester	: XII / 2	KD	: 3.5 dan 4.5
Mata Pelajaran	: EKONOMI	Alokasi Waktu	: 2 x 45 menit	Pertemuan ke	: 4
Materi	: Penyusunan Siklus Akuntansi pada Perusahaan Dagang				

A, TUJUAN

<ul style="list-style-type: none"> Menjelaskan tentang tahapan pencatatan akuntansi pada perusahaan dagang Menjelaskan tentang tahapan pengikhtisaran akuntansi pada perusahaan dagang Menjelaskan tentang tahapan pelaporan akuntansi pada perusahaan dagang Menganalisis dan menyimpulkan informasi/data yang dikumpulkan serta mempraktikkan siklus akuntansi perusahaan dagang Membuat laporan keuangan pada perusahaan dagang dan dan melaporkannyamelalui media tulisan
--

B, LANGKAH-LANGKAH PEMBELAJARAN

Media : <ul style="list-style-type: none"> ➤ <i>Worksheet atau lembar kerja (siswa)</i> ➤ <i>Lembar penilaian</i> ➤ <i>LCD Proyektor/ Slide presentasi (ppt)</i> 	Alat/Bahan : <ul style="list-style-type: none"> ➤ Penggaris, spidol, papan tulis ➤ Laptop & infocus
--	--

PENDAHULUAN		<ul style="list-style-type: none"> Peserta didik memberi salam, berdoa, menyanyikan lagu nasional (PPK) Guru mengecek kehadiran peserta didik dan memberi motivasi (yel-yel/ice breaking) Guru menyampaikan tujuan dan manfaat pembelajaran tentang topik yang akan diajarkan Guru menyampaikan garis besar cakupan materi dan langkah pembelajaran
KEGIATAN INTI	Kegiatan Literasi	Peserta didik diberi motivasi dan panduan untuk melihat, mengamati, membaca dan menuliskannya kembali. Mereka diberi tayangan dan bahan bacaan terkait materi Penggolongan akun
	Critical Thinking	Guru memberikan kesempatan untuk mengidentifikasi sebanyak mungkin hal yang belum dipahami, dimulai dari pertanyaan faktual sampai ke pertanyaan yang bersifat hipotetik. Pertanyaan ini harus tetap berkaitan dengan materi Penggolongan akun
	Collaboration	Peserta didik dibentuk dalam beberapa kelompok untuk mendiskusikan, mengumpulkan informasi, mempresentasikan ulang, dan saling bertukar informasi mengenai Penggolongan akun
	Communication	Peserta didik mempresentasikan hasil kerja kelompok atau individu secara klasikal, mengemukakan pendapat atas presentasi yang dilakukan kemudian ditanggapi kembali oleh kelompok atau individu yang mempresentasikan
	Creativity	Guru dan peserta didik membuat kesimpulan tentang hal-hal yang telah dipelajari terkait Penggolongan akun Peserta didik kemudian diberi kesempatan untuk menanyakan kembali hal-hal yang belum dipahami
PENUTUP		<ul style="list-style-type: none"> Guru bersama peserta didik merefleksikan pengalaman belajar Guru memberikan penilaian lisan secara acak dan singkat Guru menyampaikan rencana pembelajaran pada pertemuan berikutnya dan berdoa

C, PENILAIAN

- Sikap : Lembar pengamatan,	- Pengetahuan : LK peserta didik,	- Keterampilan: Kinerja & observasi diskusi
------------------------------	-----------------------------------	---

RENCANA PELAKSANAAN PEMBELAJARAN

Sekolah	: SMA	Kelas/Semester	: XII / 2	KD	: 3.5 dan 4.5
Mata Pelajaran	: EKONOMI	Alokasi Waktu	: 2 x 45 menit	Pertemuan ke	: 5
Materi	: Penyusunan Siklus Akuntansi pada Perusahaan Dagang				

A, TUJUAN

- Menjelaskan tentang tahapan pencatatan akuntansi pada perusahaan dagang
- Menjelaskan tentang tahapan pengikhtisaran akuntansi pada perusahaan dagang
- Menjelaskan tentang tahapan pelaporan akuntansi pada perusahaan dagang
- Menganalisis dan menyimpulkan informasi/data yang dikumpulkan serta mempraktikkan siklus akuntansi perusahaan dagang
- Membuat laporan keuangan pada perusahaan dagang dan dan melaporkannyamelalui media tulisan

B, LANGKAH-LANGKAH PEMBELAJARAN

Media :	Alat/Bahan :
<ul style="list-style-type: none"> ➢ <i>Worksheet atau lembar kerja (siswa)</i> ➢ <i>Lembar penilaian</i> ➢ <i>LCD Proyektor/ Slide presentasi (ppt)</i> 	<ul style="list-style-type: none"> ➢ <i>Penggaris, spidol, papan tulis</i> ➢ <i>Laptop & infocus</i>

PENDAHULUAN		<ul style="list-style-type: none"> • Peserta didik memberi salam, berdoa, menyanyikan lagu nasional (PPK) • Guru mengecek kehadiran peserta didik dan memberi motivasi (yel-yel/ice breaking) • Guru menyampaikan tujuan dan manfaat pembelajaran tentang topik yang akan diajarkan • Guru menyampaikan garis besar cakupan materi dan langkah pembelajaran
KEGIATAN INTI	Kegiatan Literasi	Peserta didik diberi motivasi dan panduan untuk melihat, mengamati, membaca dan menuliskannya kembali. Mereka diberi tayangan dan bahan bacaan terkait materi <i>Jurnal umum pada perusahaan dagang</i>
	Critical Thinking	Guru memberikan kesempatan untuk mengidentifikasi sebanyak mungkin hal yang belum dipahami, dimulai dari pertanyaan faktual sampai ke pertanyaan yang bersifat hipotetik. Pertanyaan ini harus tetap berkaitan dengan materi <i>Jurnal umum pada perusahaan dagang</i>
	Collaboration	Peserta didik dibentuk dalam beberapa kelompok untuk mendiskusikan, mengumpulkan informasi, mempresentasikan ulang, dan saling bertukar informasi mengenai <i>Jurnal umum pada perusahaan dagang</i>
	Communication	Peserta didik mempresentasikan hasil kerja kelompok atau individu secara klasikal, mengemukakan pendapat atas presentasi yang dilakukan kemudian ditanggapi kembali oleh kelompok atau individu yang mempresentasikan
	Creativity	Guru dan peserta didik membuat kesimpulan tentang hal-hal yang telah dipelajari terkait <i>Jurnal umum pada perusahaan dagang</i> Peserta didik kemudian diberi kesempatan untuk menanyakan kembali hal-hal yang belum dipahami
PENUTUP		<ul style="list-style-type: none"> • Guru bersama peserta didik merefleksikan pengalaman belajar • Guru memberikan penilaian lisan secara acak dan singkat • Guru menyampaikan rencana pembelajaran pada pertemuan berikutnya dan berdoa

C, PENILAIAN

- Sikap : Lembar pengamatan,	- Pengetahuan : LK peserta didik,	- Keterampilan: Kinerja & observasi diskusi
------------------------------	-----------------------------------	---

Mengetahui,
Kepala Sekolah

.....,2020
Guru Mata Pelajaran

SHOLIHUL MU'MININ, S.Pd
Nip. 196604211994121088

ELMINIEN, S.Pd
Nip. 197511062010012088

RENCANA PELAKSANAAN PEMBELAJARAN

Sekolah	: SMA	Kelas/Semester	: XII / 2	KD	: 3.5 dan 4.5
Mata Pelajaran	: EKONOMI	Alokasi Waktu	: 2 x 45 menit	Pertemuan ke	: 6
Materi	: Penyusunan Siklus Akuntansi pada Perusahaan Dagang				

A, TUJUAN

- Menjelaskan tentang tahapan pencatatan akuntansi pada perusahaan dagang
- Menjelaskan tentang tahapan pengikhtisaran akuntansi pada perusahaan dagang
- Menjelaskan tentang tahapan pelaporan akuntansi pada perusahaan dagang
- Menganalisis dan menyimpulkan informasi/data yang dikumpulkan serta mempraktikkan siklus akuntansi perusahaan dagang
- Membuat laporan keuangan pada perusahaan dagang dan dan melaporkannyamelalui media tulisan

B, LANGKAH-LANGKAH PEMBELAJARAN

Media : <ul style="list-style-type: none">➢ <i>Worksheet atau lembar kerja (siswa)</i>➢ <i>Lembar penilaian</i>➢ <i>LCD Proyektor/ Slide presentasi (ppt)</i>	Alat/Bahan : <ul style="list-style-type: none">➢ Penggaris, spidol, papan tulis➢ Laptop & infocus
--	---

PENDAHULUAN		<ul style="list-style-type: none">• Peserta didik memberi salam, berdoa, menyanyikan lagu nasional (PPK)• Guru mengecek kehadiran peserta didik dan memberi motivasi (yel-yel/ice breaking)• Guru menyampaikan tujuan dan manfaat pembelajaran tentang topik yang akan diajarkan• Guru menyampaikan garis besar cakupan materi dan langkah pembelajaran
KEGIATAN INTI	Kegiatan Literasi	Peserta didik diberi motivasi dan panduan untuk melihat, mengamati, membaca dan menuliskannya kembali. Mereka diberi tayangan dan bahan bacaan terkait materi <i>Buku Besar (Utama) pada perusahaan dagang</i>
	Critical Thinking	Guru memberikan kesempatan untuk mengidentifikasi sebanyak mungkin hal yang belum dipahami, dimulai dari pertanyaan faktual sampai ke pertanyaan yang bersifat hipotetik. Pertanyaan ini harus tetap berkaitan dengan materi <i>Buku Besar (Utama) pada perusahaan dagang</i>
	Collaboration	Peserta didik dibentuk dalam beberapa kelompok untuk mendiskusikan, mengumpulkan informasi, mempresentasikan ulang, dan saling bertukar informasi mengenai <i>Buku Besar (Utama) pada perusahaan dagang</i>
	Communication	Peserta didik mempresentasikan hasil kerja kelompok atau individu secara klasikal, mengemukakan pendapat atas presentasi yang dilakukan kemudian ditanggapi kembali oleh kelompok atau individu yang mempresentasikan
	Creativity	Guru dan peserta didik membuat kesimpulan tentang hal-hal yang telah dipelajari terkait <i>Buku Besar (Utama) pada perusahaan dagang</i> Peserta didik kemudian diberi kesempatan untuk menanyakan kembali hal-hal yang belum dipahami
PENUTUP		<ul style="list-style-type: none">• Guru bersama peserta didik merefleksikan pengalaman belajar• Guru memberikan penilaian lisan secara acak dan singkat

- Guru menyampaikan rencana pembelajaran pada pertemuan berikutnya dan berdoa

C, PENILAIAN

- Sikap : Lembar pengamatan,
- Pengetahuan : LK peserta didik,
- Keterampilan: Kinerja & observasi diskusi

Mengetahui,
Kepala Sekolah

.....,2020
Guru Mata Pelajaran

SHOLIHUL MU'MININ, S.Pd
Nip. 196604211994121088

ELMINIEN, S.Pd
Nip. 197511062010012088

RENCANA PELAKSANAAN PEMBELAJARAN

Sekolah	: SMA	Kelas/Semester	: XII / 2	KD	: 3.5 dan 4.5
Mata Pelajaran	: EKONOMI	Alokasi Waktu	: 2 x 45 menit	Pertemuan ke	: 7
Materi	: Penyusunan Siklus Akuntansi pada Perusahaan Dagang				

A, TUJUAN

- Menjelaskan tentang tahapan pencatatan akuntansi pada perusahaan dagang
- Menjelaskan tentang tahapan pengikhtisaran akuntansi pada perusahaan dagang
- Menjelaskan tentang tahapan pelaporan akuntansi pada perusahaan dagang
- Menganalisis dan menyimpulkan informasi/data yang dikumpulkan serta mempraktikkan siklus akuntansi perusahaan dagang
- Membuat laporan keuangan pada perusahaan dagang dan dan melaporkannyamelalui media tulisan

B, LANGKAH-LANGKAH PEMBELAJARAN

Media : <ul style="list-style-type: none"> ➢ <i>Worksheet atau lembar kerja (siswa)</i> ➢ <i>Lembar penilaian</i> ➢ <i>LCD Proyektor/ Slide presentasi (ppt)</i> 	Alat/Bahan : <ul style="list-style-type: none"> ➢ Penggaris, spidol, papan tulis ➢ Laptop & infocus
--	--

PENDAHULUAN		<ul style="list-style-type: none"> • Peserta didik memberi salam, berdoa, menyanyikan lagu nasional (PPK) • Guru mengecek kehadiran peserta didik dan memberi motivasi (yel-yel/ice breaking) • Guru menyampaikan tujuan dan manfaat pembelajaran tentang topik yang akan diajarkan • Guru menyampaikan garis besar cakupan materi dan langkah pembelajaran
KEGIATAN INTI	Kegiatan Literasi	Peserta didik diberi motivasi dan panduan untuk melihat, mengamati, membaca dan menuliskannya kembali. Mereka diberi tayangan dan bahan bacaan terkait materi <i>Neraca sisa pada perusahaan dagang</i>
	Critical Thinking	Guru memberikan kesempatan untuk mengidentifikasi sebanyak mungkin hal yang belum dipahami, dimulai dari pertanyaan faktual sampai ke pertanyaan yang bersifat hipotetik. Pertanyaan ini harus tetap berkaitan dengan materi <i>Neraca sisa pada perusahaan dagang</i>
	Collaboration	Peserta didik dibentuk dalam beberapa kelompok untuk mendiskusikan, mengumpulkan informasi, mempresentasikan ulang, dan saling bertukar informasi mengenai <i>Neraca sisa pada perusahaan dagang</i>
	Communication	Peserta didik mempresentasikan hasil kerja kelompok atau individu secara klasikal, mengemukakan pendapat atas presentasi yang dilakukan kemudian ditanggapi kembali oleh kelompok atau individu yang mempresentasikan
	Creativity	Guru dan peserta didik membuat kesimpulan tentang hal-hal yang telah dipelajari terkait <i>Neraca sisa pada perusahaan dagang</i> Peserta didik kemudian diberi kesempatan untuk menanyakan kembali hal-hal yang belum dipahami

PENUTUP	<ul style="list-style-type: none"> • Guru bersama peserta didik merefleksikan pengalaman belajar • Guru memberikan penilaian lisan secara acak dan singkat • Guru menyampaikan rencana pembelajaran pada pertemuan berikutnya dan berdoa
----------------	---

C, PENILAIAN

- Sikap : Lembar pengamatan,	- Pengetahuan : LK peserta didik,	- Keterampilan: Kinerja & observasi diskusi
------------------------------	-----------------------------------	---

Mengetahui,
Kepala Sekolah

.....,2020
Guru Mata Pelajaran

SHOLIHUL MU'MININ, S.Pd
Nip. 196604211994121088

ELMINIEN, S.Pd
Nip. 197511062010012088

RENCANA PELAKSANAAN PEMBELAJARAN

Sekolah : SMA	Kelas/Semester : XII / 2	KD : 3.5 dan 4.5
Mata Pelajaran : EKONOMI	Alokasi Waktu : 2 x 45 menit	Pertemuan ke : 8
Materi	: Penyusunan Siklus Akuntansi pada Perusahaan Dagang	

A, TUJUAN

<ul style="list-style-type: none"> • Menjelaskan tentang tahapan pencatatan akuntansi pada perusahaan dagang • Menjelaskan tentang tahapan pengikhtisaran akuntansi pada perusahaan dagang • Menjelaskan tentang tahapan pelaporan akuntansi pada perusahaan dagang • Menganalisis dan menyimpulkan informasi/data yang dikumpulkan serta mempraktikkan siklus akuntansi perusahaan dagang • Membuat laporan keuangan pada perusahaan dagang dan dan melaporkannyamelalui media tulisan
--

B, LANGKAH-LANGKAH PEMBELAJARAN

<b style="background-color: #ffff00;">Media : <ul style="list-style-type: none"> ➤ <i>Worksheet atau lembar kerja (siswa)</i> ➤ <i>Lembar penilaian</i> ➤ <i>LCD Proyektor/ Slide presentasi (ppt)</i> 	<b style="background-color: #ffff00;">Alat/Bahan : <ul style="list-style-type: none"> ➤ Penggaris, spidol, papan tulis ➤ Laptop & infocus
---	---

PENDAHULUAN	<ul style="list-style-type: none"> • Peserta didik memberi salam, berdoa, menyanyikan lagu nasional (PPK) • Guru mengecek kehadiran peserta didik dan memberi motivasi (yel-yel/ice breaking) • Guru menyampaikan tujuan dan manfaat pembelajaran tentang topik yang akan diajarkan • Guru menyampaikan garis besar cakupan materi dan langkah pembelajaran
KEGIATAN	Kegiatan Literasi Peserta didik diberi motivasi dan panduan untuk melihat, mengamati, membaca dan menuliskannya kembali. Mereka diberi tayangan dan bahan bacaan terkait materi <i>Jurnal Penyesuaian pada perusahaan dagang</i>
	Critical Thinking Guru memberikan kesempatan untuk mengidentifikasi sebanyak mungkin hal yang belum dipahami, dimulai dari pertanyaan faktual sampai ke pertanyaan yang bersifat hipotetik. Pertanyaan ini harus tetap berkaitan dengan materi <i>Jurnal Penyesuaian pada perusahaan dagang</i>

Collaboration	Peserta didik dibentuk dalam beberapa kelompok untuk mendiskusikan, mengumpulkan informasi, mempresentasikan ulang, dan saling bertukar informasi mengenai <i>Jurnal Penyesuaian pada perusahaan dagang</i>
Communication	Peserta didik mempresentasikan hasil kerja kelompok atau individu secara klasikal, mengemukakan pendapat atas presentasi yang dilakukan kemudian ditanggapi kembali oleh kelompok atau individu yang mempresentasikan
Creativity	Guru dan peserta didik membuat kesimpulan tentang hal-hal yang telah dipelajari terkait <i>Jurnal Penyesuaian pada perusahaan dagang</i> Peserta didik kemudian diberi kesempatan untuk menanyakan kembali hal-hal yang belum dipahami
PENUTUP	<ul style="list-style-type: none"> • Guru bersama peserta didik merefleksikan pengalaman belajar • Guru memberikan penilaian lisan secara acak dan singkat • Guru menyampaikan rencana pembelajaran pada pertemuan berikutnya dan berdoa

C, PENILAIAN

- Sikap : Lembar pengamatan,	- Pengetahuan : LK peserta didik,	- Keterampilan: Kinerja & observasi diskusi
------------------------------	-----------------------------------	---

Mengetahui,
Kepala Sekolah

.....,2020
Guru Mata Pelajaran

SHOLIHUL MU'MININ, S.Pd
Nip. 196604211994121088

ELMINIEN, S.Pd
Nip. 197511062010012088

RENCANA PELAKSANAAN PEMBELAJARAN

Sekolah : SMA	Kelas/Semester : XII / 2	KD : 3.5 dan 4.5
Mata Pelajaran : EKONOMI	Alokasi Waktu : 2 x 45 menit	Pertemuan ke : 9
Materi : Penyusunan Siklus Akuntansi pada Perusahaan Dagang		

A, TUJUAN

<ul style="list-style-type: none"> • Menjelaskan tentang tahapan pencatatan akuntansi pada perusahaan dagang • Menjelaskan tentang tahapan pengikhtisaran akuntansi pada perusahaan dagang • Menjelaskan tentang tahapan pelaporan akuntansi pada perusahaan dagang • Menganalisis dan menyimpulkan informasi/data yang dikumpulkan serta mempraktikkan siklus akuntansi perusahaan dagang • Membuat laporan keuangan pada perusahaan dagang dan dan melaporkannyamelalui media tulisan
--

B, LANGKAH-LANGKAH PEMBELAJARAN

Media : <ul style="list-style-type: none"> ➢ <i>Worksheet</i> atau lembar kerja (siswa) ➢ Lembar penilaian ➢ LCD Proyektor/ Slide presentasi (ppt) 	Alat/Bahan : <ul style="list-style-type: none"> ➢ Penggaris, spidol, papan tulis ➢ Laptop & infocus
--	--

PENDAHULUAN	<ul style="list-style-type: none"> • Peserta didik memberi salam, berdoa, menyanyikan lagu nasional (PPK) • Guru mengecek kehadiran peserta didik dan memberi motivasi (yel-yel/ice breaking) • Guru menyampaikan tujuan dan manfaat pembelajaran tentang topik yang akan diajarkan • Guru menyampaikan garis besar cakupan materi dan langkah pembelajaran
KEGIATAN	Kegiatan Literasi Peserta didik diberi motivasi dan panduan untuk melihat, mengamati, membaca dan menuliskannya kembali. Mereka diberi tayangan dan bahan bacaan terkait materi <i>Kertas Kerja pada perusahaan dagang</i>
	Critical Thinking Guru memberikan kesempatan untuk mengidentifikasi sebanyak mungkin hal yang belum dipahami, dimulai dari pertanyaan faktual sampai ke pertanyaan yang bersifat hipotetik. Pertanyaan ini harus tetap berkaitan dengan materi <i>Kertas Kerja pada perusahaan dagang</i>

Collaboration	Peserta didik dibentuk dalam beberapa kelompok untuk mendiskusikan, mengumpulkan informasi, mempresentasikan ulang, dan saling bertukar informasi mengenai Kertas Kerja pada perusahaan dagang
Communication	Peserta didik mempresentasikan hasil kerja kelompok atau individu secara klasikal, mengemukakan pendapat atas presentasi yang dilakukan kemudian ditanggapi kembali oleh kelompok atau individu yang mempresentasikan
Creativity	Guru dan peserta didik membuat kesimpulan tentang hal-hal yang telah dipelajari terkait Kertas Kerja pada perusahaan dagang Peserta didik kemudian diberi kesempatan untuk menanyakan kembali hal-hal yang belum dipahami
PENUTUP	<ul style="list-style-type: none"> • Guru bersama peserta didik merefleksikan pengalaman belajar • Guru memberikan penilaian lisan secara acak dan singkat • Guru menyampaikan rencana pembelajaran pada pertemuan berikutnya dan berdoa

C, PENILAIAN

- Sikap : Lembar pengamatan,	- Pengetahuan : LK peserta didik,	- Keterampilan: Kinerja & observasi diskusi
------------------------------	-----------------------------------	---

Mengetahui,
Kepala Sekolah

.....,2020
Guru Mata Pelajaran

SHOLIHUL MU'MININ, S.Pd
Nip. 196604211994121088

ELMINIEN, S.Pd
Nip. 197511062010012088

RENCANA PELAKSANAAN PEMBELAJARAN

Sekolah : SMA	Kelas/Semester : XII / 2	KD : 3.5 dan 4.5
Mata Pelajaran : EKONOMI	Alokasi Waktu : 2 x 45 menit	Pertemuan ke : 10
Materi : Penyusunan Siklus Akuntansi pada Perusahaan Dagang		

A, TUJUAN

<ul style="list-style-type: none"> • Menjelaskan tentang tahapan pencatatan akuntansi pada perusahaan dagang • Menjelaskan tentang tahapan pengikhtisaran akuntansi pada perusahaan dagang • Menjelaskan tentang tahapan pelaporan akuntansi pada perusahaan dagang • Menganalisis dan menyimpulkan informasi/data yang dikumpulkan serta mempraktikkan siklus akuntansi perusahaan dagang • Membuat laporan keuangan pada perusahaan dagang dan dan melaporkannyamelalui media tulisan
--

B, LANGKAH-LANGKAH PEMBELAJARAN

Media : <ul style="list-style-type: none"> ➢ <i>Worksheet atau lembar kerja (siswa)</i> ➢ <i>Lembar penilaian</i> ➢ <i>LCD Proyektor/ Slide presentasi (ppt)</i> 	Alat/Bahan : <ul style="list-style-type: none"> ➢ Penggaris, spidol, papan tulis ➢ Laptop & infocus
--	--

PENDAHULUAN	<ul style="list-style-type: none"> • Peserta didik memberi salam, berdoa, menyanyikan lagu nasional (PPK) • Guru mengecek kehadiran peserta didik dan memberi motivasi (yel-yel/ice breaking) • Guru menyampaikan tujuan dan manfaat pembelajaran tentang topik yang akan diajarkan • Guru menyampaikan garis besar cakupan materi dan langkah pembelajaran
--------------------	---

KEGIATAN INTI	Kegiatan Literasi	Peserta didik diberi motivasi dan panduan untuk melihat, mengamati, membaca dan menuliskannya kembali. Mereka diberi tayangan dan bahan bacaan terkait materi <i>Laporan Laba Rugi perusahaan dagang</i>
	Critical Thinking	Guru memberikan kesempatan untuk mengidentifikasi sebanyak mungkin hal yang belum dipahami, dimulai dari pertanyaan faktual sampai ke pertanyaan yang bersifat hipotetik. Pertanyaan ini harus tetap berkaitan dengan materi <i>Laporan Laba Rugi perusahaan dagang</i>
	Collaboration	Peserta didik dibentuk dalam beberapa kelompok untuk mendiskusikan, mengumpulkan informasi, mempresentasikan ulang, dan saling bertukar informasi mengenai <i>Laporan Laba Rugi perusahaan dagang</i>
	Communication	Peserta didik mempresentasikan hasil kerja kelompok atau individu secara klasikal, mengemukakan pendapat atas presentasi yang dilakukan kemudian ditanggapi kembali oleh kelompok atau individu yang mempresentasikan
	Creativity	Guru dan peserta didik membuat kesimpulan tentang hal-hal yang telah dipelajari terkait <i>Laporan Laba Rugi perusahaan dagang</i> Peserta didik kemudian diberi kesempatan untuk menanyakan kembali hal-hal yang belum dipahami
PENUTUP		<ul style="list-style-type: none"> • Guru bersama peserta didik merefleksikan pengalaman belajar • Guru memberikan penilaian lisan secara acak dan singkat • Guru menyampaikan rencana pembelajaran pada pertemuan berikutnya dan berdoa

C, PENILAIAN

- Sikap : Lembar pengamatan,	- Pengetahuan : LK peserta didik,	- Keterampilan: Kinerja & observasi diskusi
------------------------------	-----------------------------------	---

Mengetahui,
Kepala Sekolah

.....,2020
Guru Mata Pelajaran

SHOLIHUL MU'MININ, S.Pd
Nip. 196604211994121088

ELMINIEN, S.Pd
Nip. 197511062010012088

RENCANA PELAKSANAAN PEMBELAJARAN

Sekolah : SMA	Kelas/Semester : XII / 2	KD : 3.5 dan 4.5
Mata Pelajaran : EKONOMI	Alokasi Waktu : 2 x 45 menit	Pertemuan ke : 11
Materi : Penyusunan Siklus Akuntansi pada Perusahaan Dagang		

A, TUJUAN

<ul style="list-style-type: none"> • Menjelaskan tentang tahapan pencatatan akuntansi pada perusahaan dagang • Menjelaskan tentang tahapan pengikhtisaran akuntansi pada perusahaan dagang • Menjelaskan tentang tahapan pelaporan akuntansi pada perusahaan dagang • Menganalisis dan menyimpulkan informasi/data yang dikumpulkan serta mempraktikkan siklus akuntansi perusahaan dagang • Membuat laporan keuangan pada perusahaan dagang dan dan melaporkannyamelalui media tulisan
--

B, LANGKAH-LANGKAH PEMBELAJARAN

Media : <ul style="list-style-type: none"> ➤ Worksheet atau lembar kerja (siswa) ➤ Lembar penilaian ➤ LCD Proyektor/ Slide presentasi (ppt) 	Alat/Bahan : <ul style="list-style-type: none"> ➤ Penggaris, spidol, papan tulis ➤ Laptop & infocus
---	--

PENDAHULUAN	<ul style="list-style-type: none"> • Peserta didik memberi salam, berdoa, menyanyikan lagu nasional (PPK)
--------------------	---

		<ul style="list-style-type: none"> • Guru mengecek kehadiran peserta didik dan memberi motivasi (yel-yel/ice breaking) • Guru menyampaikan tujuan dan manfaat pembelajaran tentang topik yang akan diajarkan • Guru menyampaikan garis besar cakupan materi dan langkah pembelajaran
KEGIATAN INTI	Kegiatan Literasi	Peserta didik diberi motivasi dan panduan untuk melihat, mengamati, membaca dan menuliskannya kembali. Mereka diberi tayangan dan bahan bacaan terkait materi <i>Penghasilan Komprehensif lain perusahaan dagang</i>
	Critical Thinking	Guru memberikan kesempatan untuk mengidentifikasi sebanyak mungkin hal yang belum dipahami, dimulai dari pertanyaan faktual sampai ke pertanyaan yang bersifat hipotetik. Pertanyaan ini harus tetap berkaitan dengan materi <i>Penghasilan Komprehensif lain perusahaan dagang</i>
	Collaboration	Peserta didik dibentuk dalam beberapa kelompok untuk mendiskusikan, mengumpulkan informasi, mempresentasikan ulang, dan saling bertukar informasi mengenai <i>Penghasilan Komprehensif lain perusahaan dagang</i>
	Communication	Peserta didik mempresentasikan hasil kerja kelompok atau individu secara klasikal, mengemukakan pendapat atas presentasi yang dilakukan kemudian ditanggapi kembali oleh kelompok atau individu yang mempresentasikan
	Creativity	Guru dan peserta didik membuat kesimpulan tentang hal-hal yang telah dipelajari terkait <i>Penghasilan Komprehensif lain perusahaan dagang</i> Peserta didik kemudian diberi kesempatan untuk menanyakan kembali hal-hal yang belum dipahami
PENUTUP		<ul style="list-style-type: none"> • Guru bersama peserta didik merefleksikan pengalaman belajar • Guru memberikan penilaian lisan secara acak dan singkat • Guru menyampaikan rencana pembelajaran pada pertemuan berikutnya dan berdoa

C, PENILAIAN

- Sikap : Lembar pengamatan,	- Pengetahuan : LK peserta didik,	- Keterampilan: Kinerja & observasi diskusi
------------------------------	-----------------------------------	---

Mengetahui,
Kepala Sekolah

.....,2020
Guru Mata Pelajaran

SHOLIHUL MU'MININ, S.Pd
Nip. 196604211994121088

ELMINIEN, S.Pd
Nip. 197511062010012088

RENCANA PELAKSANAAN PEMBELAJARAN

Sekolah : SMA	Kelas/Semester : XII / 2	KD : 3.5 dan 4.5
Mata Pelajaran : EKONOMI	Alokasi Waktu : 2 x 45 menit	Pertemuan ke : 12
Materi :	Penyusunan Siklus Akuntansi pada Perusahaan Dagang	

A, TUJUAN

<ul style="list-style-type: none"> • Menjelaskan tentang tahapan pencatatan akuntansi pada perusahaan dagang • Menjelaskan tentang tahapan pengikhtisaran akuntansi pada perusahaan dagang • Menjelaskan tentang tahapan pelaporan akuntansi pada perusahaan dagang • Menganalisis dan menyimpulkan informasi/data yang dikumpulkan serta mempraktikkan siklus akuntansi perusahaan dagang • Membuat laporan keuangan pada perusahaan dagang dan dan melaporkannyamelalui media tulisan
--

B, LANGKAH-LANGKAH PEMBELAJARAN

Media : <ul style="list-style-type: none"> ➤ Worksheet atau lembar kerja (siswa) ➤ Lembar penilaian 	Alat/Bahan : <ul style="list-style-type: none"> ➤ Penggaris, spidol, papan tulis ➤ Laptop & infocus
--	--

PENDAHULUAN		<ul style="list-style-type: none"> • Peserta didik memberi salam, berdoa, menyanyikan lagu nasional (PPK) • Guru mengecek kehadiran peserta didik dan memberi motivasi (yel-yel/ice breaking) • Guru menyampaikan tujuan dan manfaat pembelajaran tentang topik yang akan diajarkan • Guru menyampaikan garis besar cakupan materi dan langkah pembelajaran
KEGIATAN INTI	Kegiatan Literasi	Peserta didik diberi motivasi dan panduan untuk melihat, mengamati, membaca dan menuliskannya kembali. Mereka diberi tayangan dan bahan bacaan terkait materi <i>Laporan Perubahan Ekuitas perusahaan dagang</i>
	Critical Thinking	Guru memberikan kesempatan untuk mengidentifikasi sebanyak mungkin hal yang belum dipahami, dimulai dari pertanyaan faktual sampai ke pertanyaan yang bersifat hipotetik. Pertanyaan ini harus tetap berkaitan dengan materi <i>Laporan Perubahan Ekuitas perusahaan dagang</i>
	Collaboration	Peserta didik dibentuk dalam beberapa kelompok untuk mendiskusikan, mengumpulkan informasi, mempresentasikan ulang, dan saling bertukar informasi mengenai <i>Laporan Perubahan Ekuitas perusahaan dagang</i>
	Communication	Peserta didik mempresentasikan hasil kerja kelompok atau individu secara klasikal, mengemukakan pendapat atas presentasi yang dilakukan kemudian ditanggapi kembali oleh kelompok atau individu yang mempresentasikan
	Creativity	Guru dan peserta didik membuat kesimpulan tentang hal-hal yang telah dipelajari terkait <i>Laporan Perubahan Ekuitas perusahaan dagang</i> Peserta didik kemudian diberi kesempatan untuk menanyakan kembali hal-hal yang belum dipahami
PENUTUP		<ul style="list-style-type: none"> • Guru bersama peserta didik merefleksikan pengalaman belajar • Guru memberikan penilaian lisan secara acak dan singkat • Guru menyampaikan rencana pembelajaran pada pertemuan berikutnya dan berdoa

C, PENILAIAN

- Sikap : Lembar pengamatan,	- Pengetahuan : LK peserta didik,	- Keterampilan: Kinerja & observasi diskusi
------------------------------	-----------------------------------	---

Mengetahui,
Kepala Sekolah

.....,2020
Guru Mata Pelajaran

SHOLIHUL MU'MININ, S.Pd
Nip. 196604211994121088

ELMINIEN, S.Pd
Nip. 197511062010012088

RENCANA PELAKSANAAN PEMBELAJARAN

Sekolah : SMA	Kelas/Semester : XII / 2	KD : 3.5 dan 4.5
Mata Pelajaran : EKONOMI	Alokasi Waktu : 2 x 45 menit	Pertemuan ke : 13
Materi : Penyusunan Siklus Akuntansi pada Perusahaan Dagang		

A, TUJUAN

- Menjelaskan tentang tahapan pencatatan akuntansi pada perusahaan dagang
- Menjelaskan tentang tahapan pengikhtisaran akuntansi pada perusahaan dagang
- Menjelaskan tentang tahapan pelaporan akuntansi pada perusahaan dagang
- Menganalisis dan menyimpulkan informasi/data yang dikumpulkan serta mempraktikkan siklus akuntansi perusahaan dagang
- Membuat laporan keuangan pada perusahaan dagang dan dan melaporkannyamelalui media tulisan

B, LANGKAH-LANGKAH PEMBELAJARAN

Keterangan :

- BS : Bekerja Sama
- JJ : Jujur
- TJ : Tanggun Jawab
- DS : Disiplin

Catatan :

1. Aspek perilaku dinilai dengan kriteria:
100 = Sangat Baik
75 = Baik
50 = Cukup
25 = Kurang
2. Skor maksimal = jumlah sikap yang dinilai dikalikan jumlah kriteria = $100 \times 4 = 400$
3. Skor sikap = jumlah skor dibagi jumlah sikap yang dinilai = $275 : 4 = 68,75$
4. Kode nilai / predikat :
75,01 – 100,00 = Sangat Baik (SB)
50,01 – 75,00 = Baik (B)
25,01 – 50,00 = Cukup (C)
00,00 – 25,00 = Kurang (K)
5. Format di atas dapat diubah sesuai dengan aspek perilaku yang ingin dinilai

- **Penilaian Diri**

Seiring dengan bergesernya pusat pembelajaran dari guru kepada peserta didik, maka peserta didik diberikan kesempatan untuk menilai kemampuan dirinya sendiri. Namun agar penilaian tetap bersifat objektif, maka guru hendaknya menjelaskan terlebih dahulu tujuan dari penilaian diri ini, menentukan kompetensi yang akan dinilai, kemudian menentukan kriteria penilaian yang akan digunakan, dan merumuskan format penilaiannya. Jadi, singkatnya format penilaiannya disiapkan oleh guru terlebih dahulu. Berikut Contoh format penilaian :

No	Pernyataan	Ya	Tidak	Jumlah Skor	Skor Sikap	Kode Nilai
1	Selama diskusi, saya ikut serta mengusulkan ide/gagasan.	50		250	62,50	C
2	Ketika kami berdiskusi, setiap anggota mendapatkan kesempatan untuk berbicara.		50			
3	Saya ikut serta dalam membuat kesimpulan hasil diskusi kelompok.	50				
4	...	100				

Catatan :

1. Skor penilaian Ya = 100 dan Tidak = 50
2. Skor maksimal = jumlah pernyataan dikalikan jumlah kriteria = $4 \times 100 = 400$
3. Skor sikap = (jumlah skor dibagi skor maksimal dikali 100) = $(250 : 400) \times 100 = 62,50$
4. Kode nilai / predikat :
75,01 – 100,00 = Sangat Baik (SB)
50,01 – 75,00 = Baik (B)
25,01 – 50,00 = Cukup (C)
00,00 – 25,00 = Kurang (K)
5. Format di atas dapat juga digunakan untuk menilai kompetensi pengetahuan dan keterampilan

- **Penilaian Teman Sebaya**

Penilaian ini dilakukan dengan meminta peserta didik untuk menilai temannya sendiri. Sama halnya dengan penilaian hendaknya guru telah menjelaskan maksud dan tujuan penilaian, membuat kriteria penilaian, dan juga menentukan format penilaiannya. Berikut Contoh format penilaian teman sebaya :

Nama yang diamati : ...

Pengamat : ...

No	Pernyataan	Ya	Tidak	Jumlah Skor	Skor Sikap	Kode Nilai
1	Mau menerima pendapat teman.	100		450	90,00	SB
2	Memberikan solusi terhadap permasalahan.	100				
3	Memaksakan pendapat sendiri kepada anggota kelompok.		100			
4	Marah saat diberi kritik.	100				

5	...		50			
---	-----	--	----	--	--	--

Catatan :

1. Skor penilaian Ya = 100 dan Tidak = 50 untuk pernyataan yang positif, sedangkan untuk pernyataan yang negatif, Ya = 50 dan Tidak = 100
2. Skor maksimal = jumlah pernyataan dikalikan jumlah kriteria = 5 x 100 = 500
3. Skor sikap = (jumlah skor dibagi skor maksimal dikali 100) = (450 : 500) x 100 = 90,00
4. Kode nilai / predikat :
 - 75,01 – 100,00 = Sangat Baik (SB)
 - 50,01 – 75,00 = Baik (B)
 - 25,01 – 50,00 = Cukup (C)
 - 00,00 – 25,00 = Kurang (K)

- **Penilaian Jurnal** (*Lihat lampiran*)

e. Pengetahuan

- **Tertulis Uraian dan atau Pilihan Ganda** (*Lihat lampiran*)
- **Tes Lisan/Observasi Terhadap Diskusi, Tanya Jawab dan Percakapan**
Praktek Monolog atau Dialog

Penilaian Aspek Percakapan

No	Aspek yang Dinilai	Skala				Jumlah Skor	Skor Sikap	Kode Nilai
		25	50	75	100			
1	Intonasi							
2	Pelafalan							
3	Kelancaran							
4	Ekspresi							
5	Penampilan							
6	Gestur							

- **Penugasan** (*Lihat Lampiran*)

Tugas Rumah

- a. Peserta didik menjawab pertanyaan yang terdapat pada buku peserta didik
- b. Peserta didik memnta tanda tangan orangtua sebagai bukti bahwa mereka telah mengerjakan tugas rumah dengan baik
- c. Peserta didik mengumpulkan jawaban dari tugas rumah yang telah dikerjakan untuk mendapatkan penilaian.

f. Keterampilan

- **Penilaian Unjuk Kerja**

Contoh instrumen penilaian unjuk kerja dapat dilihat pada instrumen penilaian ujian keterampilan berbicara sebagai berikut:

Instrumen Penilaian

No	Aspek yang Dinilai	Sangat Baik (100)	Baik (75)	Kurang Baik (50)	Tidak Baik (25)
1	Kesesuaian respon dengan pertanyaan				
2	Keserasian pemilihan kata				
3	Kesesuaian penggunaan tata bahasa				
4	Pelafalan				

Kriteria penilaian (skor)

- 100 = Sangat Baik
- 75 = Baik
- 50 = Kurang Baik
- 25 = Tidak Baik

Cara mencari nilai (N) = Jumlah skor yang diperoleh siswa dibagi jumlah skor maksimal dikali skor ideal (100)

Instrumen Penilaian Diskusi

No	Aspek yang Dinilai	100	75	50	25
1	Penguasaan materi diskusi				
2	Kemampuan menjawab pertanyaan				
3	Kemampuan mengolah kata				
4	Kemampuan menyelesaikan masalah				

Keterangan :

- 100 = Sangat Baik
- 75 = Baik
- 50 = Kurang Baik
- 25 = Tidak Baik

- **Penilaian Proyek** (*Lihat Lampiran*)
- **Penilaian Produk** (*Lihat Lampiran*)
- **Penilaian Portofolio**

Kumpulan semua tugas yang sudah dikerjakan peserta didik, seperti catatan, PR, dll

Instrumen Penilaian

No	Aspek yang Dinilai	100	75	50	25
1					
2					
3					
4					

5. Instrumen Penilaian (terlampir)

- d. Pertemuan Pertama
- e. Pertemuan Kedua
- f. Pertemuan Ketiga

6. Pembelajaran Remedial dan Pengayaan

c. Remedial

Bagi peserta didik yang belum memenuhi kriteria ketuntasan minimal (KKM), maka guru bisa memberikan soal tambahan misalnya sebagai berikut :

- 4) Jelaskan tentang Sistem Pembagian Kekuasaan Negara!
- 5) Jelaskan tentang Kedudukan dan Fungsi Kementerian Negara Republik Indonesia dan Lembaga Pemerintah Non Kementerian!
- 6) Jelaskan tentang Nilai-nilai Pancasila dalam Penyelenggaraan pemerintahan!

CONTOH PROGRAM REMIDI

Sekolah :

Kelas/Semester :

Mata Pelajaran :

Ulangan Harian Ke :

Tanggal Ulangan Harian :

Bentuk Ulangan Harian :

Materi Ulangan Harian :

(KD / Indikator) :

KKM :

No	Nama Peserta Didik	Nilai Ulangan	Indikator yang Belum dikuasai	Bentuk Tindakan Remedial	Nilai Setelah Remedial	Keterangan
1						
2						
3						
4						
5						
6						
dst						

d. Pengayaan


Guru memberikan nasihat agar tetap rendah hati, karena telah mencapai KKM (Kriteria Ketuntasan Minimal).
Guru memberikan soal pengayaan sebagai berikut :


- 5) Membaca buku-buku tentang Nilai-nilai Pancasila dalam kerangka praktik penyelenggaraan pemerintahan Negara yang relevan.
- 6) Mencari informasi secara online tentang Nilai-nilai Pancasila dalam kerangka praktik penyelenggaraan pemerintahan Negara
- 7) Membaca surat kabar, majalah, serta berita online tentang Nilai-nilai Pancasila dalam kerangka praktik penyelenggaraan pemerintahan Negara
- 8) Mengamati langsung tentang Nilai-nilai Pancasila dalam kerangka praktik penyelenggaraan pemerintahan Negara yang ada di lingkungan sekitar.


**RPP DARING DAN LURING EDISI COVID-19 DAN NORMAL
FILE LENGKAP SEMESTER I DAN II BESERTA KELENGKAPAN
ADMINISTRASI GURU LAINNYA DALAM BENTUK WORD/DOC**


WA : 087702912806


 Penilaian

 1. Cover


 1. Kode Etik, 2. Ikrar Guru, 3. Tata Tertib Guru, 4. Alokasi Waktu, 5. Pembiasaan Guru


 2. Silabus


 3. Penetapan Indikator Pencapaian Kompetensi


 4. Analisis Keterkaitan KI dan KD dengan IPK dan Materi Pembelajaran


 4.2. Analisis Standar Kompetensi Lulusan (SKL)


 5. Pemetaan Kompetensi dan Teknik Penilaian


 6. Jurnal Guru Mengajar


 6. NEW FORMAT KKM EXCEL


 8. Analisis Alokasi Waktu


 9. Analisis Kompetensi


 10. Program Tahunan


 11. Program Semester


 RPP 1 REV 2020

 RPP 2 REV 2020

 RPP 3 REV 2020

 RPP 4 REV 2020

 RPP 5 REV 2020

 RPP 6 REV 2020