



KURIKULUM 2013

RENCANA PELAKSANAAN PEMBELAJARAN (RPP)

**SMA / MA / SMK / MAK
MATA PELAJARAN : TIK**

Nama Sekolah :

Kelas / Semester : **XI / GANJIL- GENAP**

Nama Guru :

NIP/NIK/NUPTK :

RENCANA PELAKSANAAN PEMBELAJARAN (RPP)		
Sekolah	:	SMA/MA
Mata Pelajaran	:	TIK
Kelas/Semester	:	XI / Ganjil
Materi Pokok	:	Perangkat Keras Internet
Alokasi Waktu	:	6 JP
KOMPETENSI DASAR		
Menjelaskan berbagai perangkat keras dan fungsinya untuk keperluan akses internet		
Tujuan Pembelajaran		
<ul style="list-style-type: none"> ✓ Mendeskripsikan fungsi perangkat keras yang digunakan untuk akses internet ✓ Mendeskripsikan Peran Internet Service Provider (ISP) ✓ Mendeskripsikan User ID dan Password 		
Kegiatan Pendahuluan		
<p>Penguatan Pendidikan Karakter, Melakukan pembukaan dengan salam pembuka dan berdoa untuk memulai pembelajaran, memeriksa kehadiran peserta didik sebagai sikap disiplin</p> <p>Apersepsi Mengaitkan materi/<i>tema/kegiatan</i> pembelajaran yang akan dilakukan dengan pengalaman peserta didik dengan materi/<i>tema/kegiatan</i> sebelumnya,</p> <p>Motivasi Memberikan gambaran tentang manfaat mempelajari pelajaran yang akan dipelajari.</p> <p>Pemberian Acuan, Memberitahukan materi pelajaran yang akan dibahas pada pertemuan saat itu. Memberitahukan tentang kompetensi inti, kompetensi dasar, indikator, dan KKM pada pertemuan yang berlangsung, Pembagian kelompok belajar, Menjelaskan mekanisme pelaksanaan pengalaman belajar sesuai dengan langkah-langkah pembelajaran.</p>		
Kegiatan Pembelajaran		
<ul style="list-style-type: none"> • Guru menginformasikan kepada siswa tentang perangkat keras yang digunakan • Melalui diskusi kelompok dan panduan buku pegangan siswa mendeskripsikan tentang ISP, istilah-istilah dalam bidang internet • Melalui diskusi kelompok mendeskripsikan tentang User ID dan Password 		
PENUTUP		
<ul style="list-style-type: none"> • Guru menyimpulkan pelajaran yang sudah dibahas, Guru melaksanakan penilaian pengetahuan melalui tes tertulis. Guru memberikan tugas untuk pertemuan selanjutnya. Siswa melakukan pembersihan peralatan, media dan ruangan. Guru mengarahkan siswa untuk berdo'a sebelum selesai pembelajaran. 		
SIKAP : Kerja sama dalam menganalisis materi yang diajarkan Tanggung jawab dalam penyelesaian tugas materi	PENGETAHUAN Menganalisis penyajian materi dengan cermat. Menentukan kalimat fakta tentang materi yang diajarkan	KETERAMPILAN Menegerjakan tugas sesuai dengan materi yang di ajarkan.

Mengetahui
Kepala SMA/MA...

.....
Guru Mata Pelajaran

.....
NIP.

.....
NIP.

RENCANA PELAKSANAAN PEMBELAJARAN (RPP)		
Sekolah	:	SMA/MA
Mata Pelajaran	:	TIK
Kelas/Semester	:	XI / Ganjil
Materi Pokok	:	Brosver Internet
Alokasi Waktu	:	6 JP
KOMPETENSI DASAR		
Mendeskripsikan cara akses internet		
Tujuan Pembelajaran		
<ul style="list-style-type: none"> ✓ Identifikasi internet Explorer ✓ Menggunakan fasilitas yang ada pada internet Explorer ✓ Mendeskripsikan pelayanan www sebagai sumber informasi ✓ Mendeskripsikan pengertian URL dan home page ✓ Mendeskripsikan HTML ✓ Mengenal beberapa situs yang menyediakan fasilitas search engine 		
Kegiatan Pendahuluan		
<p>Penguatan Pendidikan Karakter, Melakukan pembukaan dengan salam pembuka dan berdoa untuk memulai pembelajaran, memeriksa kehadiran peserta didik sebagai sikap disiplin</p> <p>Apersepsi Mengaitkan materi/<i>tema/kegiatan</i> pembelajaran yang akan dilakukan dengan pengalaman peserta didik dengan materi/<i>tema/kegiatan</i> sebelumnya,</p> <p>Motivasi Memberikan gambaran tentang manfaat mempelajari pelajaran yang akan dipelajari.</p> <p>Pemberian Acuan, Memberitahukan materi pelajaran yang akan dibahas pada pertemuan saat itu. Memberitahukan tentang kompetensi inti, kompetensi dasar, indikator, dan KKM pada pertemuan yang berlangsung, Pembagian kelompok belajar, Menjelaskan mekanisme pelaksanaan pengalaman belajar sesuai dengan langkah-langkah pembelajaran.</p>		
Kegiatan Pembelajaran		
<ul style="list-style-type: none"> • Melalui diskusi dan tampilan Internet Explorer mengidentifikasi menu, icon yang ada pada internet explorer • Mendemonstrasikan cara penggunaan internet explorer • Diskusi mengenai www sebagai sumber pelayanan informasi • Penelusuran bahan bacaan untuk mendeskripsikan URL, HTML dan search engine • Menelusuri beberapa situs yang menyediakan search engine • Demontrasi mengenai cara pembuat HTML melalui Wordpad, FrontPage, PubliSer 		
PENUTUP		
<ul style="list-style-type: none"> • Guru menyimpulkan pelajaran yang sudah dibahas, Guru melaksanakan penilaian pengetahuan melalui tes tertulis. Guru memberikan tugas untuk pertemuan selanjutnya. Siswa melakukan pembersihan peralatan, media dan ruangan. Guru mengarahkan siswa untuk berdo'a sebelum selesai pembelajaran. 		
SIKAP : Kerja sama dalam menganalisis materi yang diajarkan Tanggung jawab dalam penyelesaian tugas materi	PENGETAHUAN Menganalisis penyajian materi dengan cermat. Menentukan kalimat fakta tentang materi yang diajarkan	KETERAMPILAN Menegerjakan tugas sesuai dengan materi yang di ajarkan.

Mengetahui
Kepala SMA/MA...

.....
Guru Mata Pelajaran

.....
NIP.

.....
NIP.

RENCANA PELAKSANAAN PEMBELAJARAN (RPP)		
Sekolah	:	SMA/MA
Mata Pelajaran	:	TIK
Kelas/Semester	:	XI / Ganjil
Materi Pokok	:	Menggunakan Search Engine
Alokasi Waktu	:	:8 JP
KOMPETENSI DASAR		
Mempraktekan Akses internet		
Tujuan Pembelajaran		
<ul style="list-style-type: none"> ✓ Menggunakan search engine untuk mencari home page ✓ Menggunakan search untuk mencari gambar ✓ Menggunakan search engine untuk mencari sesuatu dengan kategori tertentu 		
Kegiatan Pendahuluan		
<p>Penguatan Pendidikan Karakter, Melakukan pembukaan dengan salam pembuka dan berdoa untuk memulai pembelajaran, memeriksa kehadiran peserta didik sebagai sikap disiplin</p> <p>Apersepsi Mengaitkan materi/<i>tema/kegiatan</i> pembelajaran yang akan dilakukan dengan pengalaman peserta didik dengan materi/<i>tema/kegiatan</i> sebelumnya,</p> <p>Motivasi Memberikan gambaran tentang manfaat mempelajari pelajaran yang akan dipelajari.</p> <p>Pemberian Acuan, Memberitahukan materi pelajaran yang akan dibahas pada pertemuan saat itu. Memberitahukan tentang kompetensi inti, kompetensi dasar, indikator, dan KKM pada pertemuan yang berlangsung, Pembagian kelompok belajar, Menjelaskan mekanisme pelaksanaan pengalaman belajar sesuai dengan langkah-langkah pembelajaran.</p>		
Kegiatan Pembelajaran		
<ul style="list-style-type: none"> • Mempraktekan cara menggunakan search engine untuk mencari homepage • Melalui demontransi dan praktik siswa diajak untuk mencari gambar dengan kategori tertentu dengan menggunakan search engine • Mempraktekan cara mencari informasi dengan kategori tertentu 		
PENUTUP		
<ul style="list-style-type: none"> • Guru menyimpulkan pelajaran yang sudah dibahas, Guru melaksanakan penilaian pengetahuan melalui tes tertulis. Guru memberikan tugas untuk pertemuan selanjutnya. Siswa melakukan pembersihan peralatan, media dan ruangan. Guru mengarahkan siswa untuk berdo'a sebelum selesai pembelajaran. 		
<p>SIKAP : Kerja sama dalam menganalisis materi yang diajarkan Tanggung jawab dalam penyelesaian tugas materi</p>	<p>PENGETAHUAN Menganalisis penyajian materi dengan cermat. Menentukan kalimat fakta tentang materi yang diajarkan</p>	<p>KETERAMPILAN Menegerjakan tugas sesuai dengan materi yang di ajarkan.</p>

Mengetahui
Kepala SMA/MA...

.....
Guru Mata Pelajaran

.....
NIP.

.....
NIP.

SEMESTER - 2

Di website ini sudah lengkap semuanya namun berceceran filenya, sehingga akan menghabiskan banyak waktu bapak/ibu guru untuk mengumpulkan file lengkapnya.

Jika bapak/ibu tidak mau repot mendapatkan file lengkapnya bisa hubungi kami dengan harga sangat **ekonomis** (paling murah dari lainnya).

Silahkan WA langsung. **087702912806** - Telpn : **081935114680**

atau Klik LINK WA ini : <https://bit.ly/3hU8VRD>

Segera hubungi kami untuk menanyakan harga dan kelengkapannya mumpung harga masih promo..!

Sistemnya kami kirimkan dulu RPPnya baru di bayar.!

Jika RPPnya tidak Sesuai Uang kami kembalikan..

Adapun file-file yang bapak ibu dapatkan seperti :

- Standar Kompetensi Kelulusan (SKL)
- KI & KD
- Silabus
- RPP Semester 1 & 2
- KKM
- Prota
- Promes
- Buku Kerja 1,2,3 dst....
- Jurnal Harian & Penilaian
- Kode Etik Dll.
- Pendidikan + Hari Efektif
- Analisis + Pemetaan
- Standar Kompetensi dan Kaldik
- DLL..

UNTUK 1 TAHUN (2 SEMESTER)

RENCANA PELAKSANAAN PEMBELAJARAN (RPP)		
Sekolah	:	SMA/MA
Mata Pelajaran	:	TIK
Kelas/Semester	:	XI / GENAP
Materi Pokok	:	Menu dan ikon aplikasi pengolah angka
Alokasi Waktu	:	2X45 JP
KOMPETENSI DASAR		
Menggunakan menu dan ikon yang terdapat dalam perangkat lunak pengolah angka		
Tujuan Pembelajaran		
<ul style="list-style-type: none"> Menjelaskan pengertian menu dan ikon yang terdapat dalam perangkat lunak pengolah angka Menerangkan fungsi menu dan ikon yang terdapat dalam perangkat lunak pengolah angka Mengidentifikasi menu dan ikon yang terdapat dalam perangkat lunak pengolah angka Menampilkan menu dan ikon yang tersembunyi dan menyembunyikan ikon-ikon yang tidak diperlukan 		
Kegiatan Pendahuluan		
<p>Penguatan Pendidikan Karakter, Melakukan pembukaan dengan salam pembuka dan berdoa untuk memulai pembelajaran, memeriksa kehadiran peserta didik sebagai sikap disiplin</p> <p>Apersepsi Mengaitkan materi/<i>tema/kegiatan</i> pembelajaran yang akan dilakukan dengan pengalaman peserta didik dengan materi/<i>tema/kegiatan</i> sebelumnya,</p> <p>Motivasi Memberikan gambaran tentang manfaat mempelajari pelajaran yang akan dipelajari.</p> <p>Pemberian Acuan, Memberitahukan materi pelajaran yang akan dibahas pada pertemuan saat itu. Memberitahukan tentang kompetensi inti, kompetensi dasar, indikator, dan KKM pada pertemuan yang berlangsung, Pembagian kelompok belajar, Menjelaskan mekanisme pelaksanaan pengalaman belajar sesuai dengan langkah-langkah pembelajaran.</p>		
Kegiatan Pembelajaran		
<ul style="list-style-type: none"> Menyimak penjelasan tentang pengertian menu dan ikon Mendiskusikan fungsi menu dan ikon Menunjukkan menu dan ikon Mendemonstrasikan cara menampilkan dan menyembunyikan menu dan ikon 		
PENUTUP		
<ul style="list-style-type: none"> Guru menyimpulkan pelajaran yang sudah dibahas, Guru melaksanakan penilaian pengetahuan melalui tes tertulis. Guru memberikan tugas untuk pertemuan selanjutnya. Siswa melakukan pembersihan peralatan, media dan ruangan. Guru mengarahkan siswa untuk berdo'a sebelum selesai pembelajaran. 		
SIKAP : Kerja sama dalam menganalisis materi yang diajarkan Tanggung jawab dalam penyelesaian tugas materi	PENGETAHUAN Menganalisis penyajian materi dengan cermat. Menentukan kalimat fakta tentang materi yang diajarkan	KETERAMPILAN Menegerjakan tugas sesuai dengan materi yang di ajarkan.

Mengetahui
Kepala SMA/MA...

.....
Guru Mata Pelajaran

.....
NIP.

.....
NIP.

RENCANA PELAKSANAAN PEMBELAJARAN (RPP)		
Sekolah	:	SMA/MA
Mata Pelajaran	:	TIK
Kelas/Semester	:	XI / GENAP
Materi Pokok	:	Teknik Dasar Operasional Microsoft Excel
Alokasi Waktu	:	2X 45JP
KOMPETENSI DASAR		
Membuat dokumen pengolah angka dengan teks, tabel, grafik, gambar dan diagram		
Tujuan Pembelajaran		
<ul style="list-style-type: none"> • Mendemonstrasikan pembuatan spreadsheet baru • Melakukan langkah dasar pengoperasian • Menjelaskan formula dan fungsinya • Memasukkan data ke dalam cell 		
Kegiatan Pendahuluan		
<p>Penguatan Pendidikan Karakter, Melakukan pembukaan dengan salam pembuka dan berdoa untuk memulai pembelajaran, memeriksa kehadiran peserta didik sebagai sikap disiplin</p> <p>Apersepsi Mengaitkan materi/<i>tema/kegiatan</i> pembelajaran yang akan dilakukan dengan pengalaman peserta didik dengan materi/<i>tema/kegiatan</i> sebelumnya,</p> <p>Motivasi Memberikan gambaran tentang manfaat mempelajari pelajaran yang akan dipelajari.</p> <p>Pemberian Acuan, Memberitahukan materi pelajaran yang akan dibahas pada pertemuan saat itu. Memberitahukan tentang kompetensi inti, kompetensi dasar, indikator, dan KKM pada pertemuan yang berlangsung, Pembagian kelompok belajar, Menjelaskan mekanisme pelaksanaan pengalaman belajar sesuai dengan langkah-langkah pembelajaran.</p>		
Kegiatan Pembelajaran		
<ul style="list-style-type: none"> • Membuka dan menutup program aplikasi • Menyimpan dokumen • Memasukkan data berupa angka dan teks ke dalam cell • Membuat data yang berurutan secara otomatis • Memasukkan data berupa simbol atau karakter khusus ke dalam cell • Menggunakan perintah undo dan redo • Mencari informasi tentang formula dan fungsinya • Mendiskusikan tentang formula dan fungsinya • Mengatur lebar kolom yang diinginkan • Membuat data tentang penduduk kota Lembang dengan menggunakan fungsi statistik, fungsi date dan fungsi time, fungsi logika, dan fungsi lookup 		
PENUTUP		
<ul style="list-style-type: none"> • Guru menyimpulkan pelajaran yang sudah dibahas, Guru melaksanakan penilaian pengetahuan melalui tes tertulis. Guru memberikan tugas untuk pertemuan selanjutnya. Siswa melakukan pembersihan peralatan, media dan ruangan. Guru mengarahkan siswa untuk berdo'a sebelum selesai pembelajaran. 		
SIKAP : Kerja sama dalam menganalisis materi yang diajarkan Tanggung jawab dalam penyelesaian tugas materi	PENGETAHUAN Menganalisis penyajian materi dengan cermat. Menentukan kalimat fakta tentang materi yang diajarkan	KETERAMPILAN Menegerjakan tugas sesuai dengan materi yang di ajarkan.

Mengetahui
Kepala SMA/MA...

.....
Guru Mata Pelajaran

.....
NIP.

.....
NIP.

RENCANA PELAKSANAAN PEMBELAJARAN (RPP)		
Sekolah	:	SMA/MA
Mata Pelajaran	:	TIK
Kelas/Semester	:	XI / GENAP
Materi Pokok	:	Mengelola Pencetakan
Alokasi Waktu	:	2X45 JP
KOMPETENSI DASAR		
Mengolah dokumen pengolah angka dengan teks, tabel, grafik, gambar dan diagram		
Tujuan Pembelajaran		
<ul style="list-style-type: none"> • Print Priview Worksheet • Mengatur tata letak worksheet • Mencetak worksheet • Memasukan formula • Menggunakan referensi relatif dan absolut • Menyalin formula ke dalam range dengan drag • Membuat grafik • Memodifikasi grafik • Pengurutan data • Menggunakan filter data • Melakukan proses penyisipan data lembar ke kerja(worsheet) ke dalam Program Pengolah kata 		
Kegiatan Pendahuluan		
<p>Penguatan Pendidikan Karakter, Melakukan pembukaan dengan salam pembuka dan berdoa untuk memulai pembelajaran, memeriksa kehadiran peserta didik sebagai sikap disiplin</p> <p>Apersepsi Mengaitkan materi/<i>tema/kegiatan</i> pembelajaran yang akan dilakukan dengan pengalaman peserta didik dengan materi/<i>tema/kegiatan</i> sebelumnya,</p> <p>Motivasi Memberikan gambaran tentang manfaat mempelajari pelajaran yang akan dipelajari.</p> <p>Pemberian Acuan, Memberitahukan materi pelajaran yang akan dibahas pada pertemuan saat itu. Memberitahukan tentang kompetensi inti, kompetensi dasar, indikator, dan KKM pada pertemuan yang berlangsung, Pembagian kelompok belajar, Menjelaskan mekanisme pelaksanaan pengalaman belajar sesuai dengan langkah-langkah pembelajaran.</p>		
Kegiatan Pembelajaran		
<ul style="list-style-type: none"> • Memperagakan cara mengoperasikan Print Priview • Mempraktekan cara untuk mencetak dokumen dengan printer yang ada • Mendmontrasikan cara untuk memasukan formula • Mengidentifikasi sel absolut dan sel relatif melalui contoh yang ada • Mendemontrasikan cara membuat grafik sederhana • Mendemontrasikan cara membuat grafik dan memodifikasinya • Memperagakan cara pengurutan data secara asceding dan descending • Mendemontrasikan cara memfilter data dengan kategori tertentu • Mendemontrasikan cara memasukan worsheet ke dalam lembar kerja pengolah kta 		
PENUTUP		
<ul style="list-style-type: none"> • Guru menyimpulkan pelajaran yang sudah dibahas, Guru melaksanakan penilaian pengetahuan melalui tes tertulis. Guru memberikan tugas untuk pertemuan selanjutnya. Siswa melakukan pembersihan peralatan, media dan ruangan. Guru mengarahkan siswa untuk berdo'a sebelum selesai pembelajaran. 		
SIKAP : Kerja sama dalam menganalisis materi yang diajarkan Tanggung jawab dalam penyelesaian tugas materi	PENGETAHUAN Menganalisis penyajian materi dengan cermat. Menentukan kalimat fakta tentang materi yang diajarkan	KETERAMPILAN Menegerjakan tugas sesuai dengan materi yang di ajarkan.

Mengetahui
Kepala SMA/MA...

.....
Guru Mata Pelajaran


.....
NIP.


.....
NIP.


**RPP DARING DAN LURING EDISI COVID-19 DAN NORMAL
FILE LENGKAP SEMESTER I DAN II BESERTA KELENGKAPAN
ADMINISTRASI GURU LAINNYA DALAM BENTUK WORD/DOC**


WA : 087702912806


 RPP

 3. Penetapan Indikator Pencapaian Kompetensi


 4.1. Analisis Keterkaitan KI dan KD dengan IPK dan Materi Pembelajaran


 4.2. Analisis Standar Kompetensi Kelulusan


 5. Pemetaan Kompetensi dan Teknik Penilaian


 8. Analisis Alokasi Waktu

 9. Analisis Kompetensi

 10. Program Tahunan

 11. Program Semester

 KKM

 SILABUS TIK XI