

RENCANA PELAKSANAAN PEMBELAJARAN (RPP)

Satuan Pendidikan	: SD NEGERI 3 KREBET
Kelas / Semester	: 6 /1
Tema	: Persatuan dalam Perbedaan (Tema 2)
Sub Tema	: Rukun dalam Perbedaan (Sub Tema 1)
Muatan Terpadu	: IPA, Bahasa Indonesia
Pembelajaran ke	: 3
Alokasi waktu	: 1 hari

A. TUJUAN

1. Setelah membaca informasi tentang tumbuhan dan habitatnya, siswa mampu menyebutkan cara tumbuhan beradaptasi dengan tepat.
2. Setelah melakukan pengamatan, siswa mampu membuat laporan tentang cara tumbuhan beradaptasi dan melindungi diri di lingkungannya dengan benar.
3. Setelah membaca teks tentang tokoh Proklamasi Kemerdekaan, siswa mampu menyebutkan informasi penting menggunakan aspek apa, di mana, kapan, siapa, mengapa, dan bagaimana pada peta pikiran dengan tepat.
4. Setelah berdiskusi, siswa mampu mengembangkan informasi pada peta pikiran melalui tulisan dengan detail.

B. KEGIATAN PEMBELAJARAN

Kegiatan	Deskripsi Kegiatan	Alokasi Waktu
Kegiatan Pendahuluan	<ol style="list-style-type: none">1. Kelas dimulai dengan dibuka dengan salam, menanyakan kabar dan mengecek kehadiran siswa2. Kelas dilanjutkan dengan do'a dipimpin oleh salah seorang siswa yang bertugas pada hari itu.3. Menyanyikan lagu Garuda Pancasila. Guru memberikan penguatan tentang pentingnya menanamkan semangat Nasionalisme.4. Mengaitkan Lagu Garuda Pancasila dengan Materi yang akan dipelajari.5. Memberikan gambaran tentang manfaat mempelajari pelajaran yang akan dipelajari dalam kehidupan sehari-hari.	15 menit
Kegiatan Inti	<p>Langkah-langkah kegiatan pembelajaran</p> <p>Ayo Mengamati</p> <ul style="list-style-type: none">• Guru menunjukkan tanaman kangkung. Guru meminta siswa untuk menulis pertanyaan terkait tumbuhan/sayuran yang mereka lihat terkait habitatnya.• Setiap siswa mendiskusikan pertanyaan yang ditulisnya dalam kelompok.• Guru berkeliling untuk memberikan bantuan saat siswa berdiskusi. Guru memberikan pertanyaan pancingan apabila diskusi tidak berjalan lancar.• Guru melakukan penilaian terhadap satu kelompok saat mereka berdiskusi. Saat menilai, guru menggunakan rubrik. Siswa yang belum dinilai pada kesempatan ini akan dinilai saat mereka melakukan diskusi di kesempatan lain.• Guru menginformasikan kepada siswa bahwa mereka akan belajar tentang ciri-ciri tumbuhan dan bagaimana mereka beradaptasi.• Siswa memulai kegiatan dengan melakukan pengamatan gambar yang ada pada buku pelajaran dan membaca teksnya. Siswa melakukan diskusi setelahnya. Guru kembali berkeliling untuk memberikan motivasi.• Siswa dapat menambah pengetahuan mereka dengan meminta mereka untuk membaca buku di perpustakaan atau teks yang telah disiapkan tentang cara tumbuhan beradaptasi di lingkungannya (apabila tersedia). Apabila tidak memiliki sumber tersebut, guru dapat mendatangkan narasumber dari orang tua.• Setelah mengamati tumbuhan di lingkungan sekolah, siswa mengisi diagram pada buku dan mendiskusikannya dalam kelompok. Guru memberikan dukungan dengan berkeliling dan mengajukan pertanyaan bantuan. <p>Ayo Membaca</p> <ul style="list-style-type: none">• Siswa melanjutkan kegiatan dengan membaca teks dan mengisi diagram.• Guru meminta salah satu siswa untuk membacakan diagramnya di depan kelas dan memberikan masukan. Siswa lain diberi kesempatan untuk berkomentar.• Setiap siswa kemudian mengembangkan peta pikirannya dan membacakannya di depan kelas.	140 menit

Kegiatan Penutup	A. Ayo Renungkan <ul style="list-style-type: none"> • Siswa melakukan perenungan dengan menjawab pertanyaan yang terdapat dalam Buku Siswa. • Guru dapat menambahkan pertanyaan perenungan berdasarkan panduan yang terdapat pada lampiran Buku Guru. B. Kerja Sama dengan Orang Tua <ul style="list-style-type: none"> • Siswa diminta menceritakan semangat persatuan di rumah, kemudian mencatat dan menyampaikan hasilnya kepada guru. C. Menyanyikan salah satu lagu daerah untuk menumbuhkan Nasionalisme, Persatuan, dan Toleransi D. Salam dan doa penutup dipimpin oleh salah satu siswa	15 menit
-------------------------	--	-------------

C. PENILAIAN (ASESMEN)

1. Penilaian Proses

Sikap : Nasionalisme, menghargai orang lain, bertanggung jawab, pantang menyerah

2. Pengetahuan :

- Menyebutkan cara tumbuhan beradaptasi
- Menyebutkan menyebutkan informasi penting menggunakan aspek apa, di mana, kapan, siapa, mengapa, dan bagaimana pada peta pikiran

3. Keterampilan :

- Membuat laporan tentang cara tumbuhan beradaptasi dan melindungi diri di lingkungannya

Malang, 7 Januari 2021

Mengetahui
Kepala Sekolah SD Negeri 3 Kregbet

Guru Kelas 6

LILIK SURYATI, S.Pd.
NIP. 19090902 199211 2 001

LIS FARIHANAH, S.Pd.SD
NIP. 19750712 199912 2 001

LAMPIRAN MATERI

1. IPA

Pagi ini Udin dan teman-temannya sedang bekerja sama untuk mengumpulkan informasi tentang tanaman dan habitatnya. Mereka berdiskusi dan mencatat semua hasil pengamatan. Meskipun mereka berasal dari latar belakang yang berbeda, namun perbedaan tidak menghalangi mereka untuk belajar bersama.

Untuk melengkapi informasi, mereka pergi ke perpustakaan umum dan menemukan informasi tentang tumbuhan dan habitatnya.

Berikut adalah informasi yang berhasil mereka peroleh.



Pohon bambu mempunyai ciri khusus, yaitu mempunyai bulu-bulu halus yang tajam. Bulu yang tajam terdapat pada batang. Bulu tersebut melekat kuat dan dapat menyebabkan gatal.

Tumbuhan beradaptasi untuk mempertahankan hidupnya. Adaptasi adalah ciri-ciri khusus yang dimiliki tanaman atau tumbuhan untuk hidup pada tempat atau daerah tertentu.

Berdasarkan habitatnya, tumbuhan dibagi menjadi tiga jenis.



Kangkung

Hidrofit

Tumbuhan yang sebagian tubuhnya ada di permukaan air. Akarnya berada di air. Memiliki rongga udara dalam batang atau tangkai daun. Daunnya muncul ke permukaan air.

Higrofit

Tumbuhan yang hidup di daerah lembap. Tubuhnya terdiri atas bagian-bagian akar, batang, dan daun. Batangnya pada umumnya tidak tampak karena terdapat di dalam tanah. Daunnya yang muda umumnya melingkar atau menggulung.



Pakis



Lidah buaya

Xerofit

Tumbuhan yang hidup di daerah yang kering. Tumbuhan ini memiliki daun tebal, sempit, kadang-kadang berubah bentuk menjadi bentuk duri, sisik, atau bahkan tidak mempunyai daun. Batangnya tebal dan mempunyai jaringan untuk menyimpan air. Akarnya panjang.

2. BAHASA INDONESIA

Bacalah teks berikut dalam hati!

Proklamasi Kemerdekaan Indonesia

Proklamasi Kemerdekaan Indonesia memberi makna yang sangat penting bagi bangsa Indonesia. Sejak teks Proklamasi Kemerdekaan dibacakan, rakyat Indonesia memiliki negara merdeka, berdaulat, dan bermartabat. Tonggak sejarah tersebut tidak akan terjadi apabila tidak ada anak bangsa yang berani memproklamkan kemerdekaan. Mereka adalah pejuang bangsa yang tidak boleh dilupakan.

Berikut adalah para pejuang bangsa yang telah berjasa terhadap kemerdekaan negara Indonesia.

Ir. Soekarno merupakan salah satu orang yang berjasa dalam mendirikan negara Republik Indonesia sebagai negara berdaulat. Bung Karno lahir di Blitar, Jawa Timur, 6 Juni 1901 dan meninggal di Jakarta, 21 Juni 1970. Bung Karno menyusun konsep teks proklamasi di rumah Laksamana Tadashi Maeda bersama Bung Hatta dan Mr. Achmad Soebardjo.




Ia kemudian menandatangani teks proklamasi atas nama bangsa Indonesia bersama Bung Hatta. Bung Karno membacakan teks Proklamasi Kemerdekaan Indonesia di kediamannya di Jalan Pegangsaan Timur No. 56, Jakarta.



Drs. H. Mohammad Hatta atau Bung Hatta, lahir di Bukittinggi, Sumatra Barat, 12 Agustus 1902. Beliau wafat di Jakarta, 14 Maret 1980 pada usia 77 tahun. Bung Hatta menyusun konsep teks proklamasi bersama Bung Karno dan Mr. Achmad Soebardjo.

Ia ikut menandatangani teks proklamasi atas nama bangsa Indonesia bersama Bung Karno. Mohammad Hatta adalah Wakil Presiden pertama Indonesia. Selain itu, beliau adalah Bapak Koperasi Indonesia.

Achmad Soebardjo Djojoadisoeerjo lahir di Karawang, Jawa Barat, 23 Maret 1896 dan wafat 15 Desember 1978 pada umur 82 tahun. Beliau adalah Menteri Luar Negeri Indonesia yang pertama. Achmad Soebardjo merupakan salah seorang tokoh dari golongan tua yang berperan dalam mempersiapkan Proklamasi Kemerdekaan Indonesia. Achmad Soebardjo ikut menyusun konsep teks proklamasi di rumah Laksamana Tadashi Maeda bersama Bung Karno dan Bung Hatta.



Laksamana Tadashi Maeda adalah seorang perwira tinggi Angkatan Laut Kekaisaran Jepang. Beliau membantu persiapan konsep teks Proklamasi Kemerdekaan dengan mempersilakan rumahnya digunakan untuk kegiatan yang sangat penting. Di rumahnya berkumpul para tokoh bangsa yang berjasa besar. Walaupun beliau orang Jepang, beliau rela membantu Indonesia karena simpati terhadap rakyat Indonesia.

Sukarni lahir di Blitar, Jawa Timur, 14 Juli 1916. Beliau wafat di Jakarta, 7 Mei 1971 pada usia 54 tahun. Nama lengkapnya adalah Sukarni Kartodiwirjo. Sukarni adalah salah seorang tokoh pemuda dan pejuang yang gigih melawan penjajah. Sukarni mengusulkan agar yang menandatangani teks proklamasi adalah Bung Karno dan Bung Hatta atas nama bangsa Indonesia.



Fatmawati yang bernama asli Fatimah, lahir di Bengkulu pada tahun 1923 dan meninggal dunia di Jakarta pada tahun 1980. Beliau dimakamkan di Taman Makam Pahlawan di Kalibata, Jakarta. Fatmawati menjahit bendera pusaka sang Saka Merah Putih yang dikibarkan pada upacara Proklamasi Kemerdekaan Indonesia di Jalan Pegangsaan Timur No. 56, Jakarta.

Teks Proklamasi Kemerdekaan diketik oleh Sayuti Melik. Sayuti Melik adalah tokoh pemuda yang juga sangat berperan dalam Proklamasi Kemerdekaan Indonesia. Sayuti Melik mengetik naskah proklamasi setelah ia sempurnakan dari tulisan tangan Bung Karno.



LAMPIRAN INSTRUMEN DAN RUBRIK PENILAIAN

1. Diskusi

Untuk dapat bertahan hidup, tumbuhan perlu menyesuaikan dan melindungi diri. Bagaimana tumbuhan tersebut dapat beradaptasi dengan lingkungannya? Diskusikanlah dengan teman kelompokmu!

Saat berdiskusi, siswa dinilai dengan rubrik.

Kriteria	Sangat Baik (4)	Baik (3)	Cukup (2)	Perlu Pendampingan (1)
Mendengarkan	Selalu mendengarkan teman yang sedang berbicara.	Mendengarkan teman yang berbicara, namun sesekali masih perlu diingatkan.	Masih perlu diingatkan untuk mendengarkan teman yang sedang berbicara.	Sering diingatkan untuk mendengarkan teman yang sedang berbicara, namun tidak mengindahkan.
Komunikasi non verbal (kontak mata, bahasa tubuh, postur, ekspresi wajah, suara).	Merespon dan menerapkan komunikasi non verbal dengan tepat.	Merespon dengan tepat terhadap komunikasi non verbal yang ditunjukkan teman.	Sering merespon kurang tepat terhadap komunikasi non verbal yang ditunjukkan teman.	Membutuhkan bantuan dalam memahami bentuk komunikasi non verbal yang ditunjukkan teman.
Partisipasi (menyampaikan ide, perasaan, pikiran)	Isi pembicaraan menginspirasi teman. Selalu mendukung dan memimpin lainnya saat diskusi.	Berbicara dan menerangkan secara rinci, merespon sesuai dengan topik.	Berbicara dan menerangkan secara rinci, namun terkadang merespon kurang sesuai dengan topik.	Jarang berbicara selama proses diskusi berlangsung.

Catatan : Centang (v) pada bagian yang memenuhi kriteria.

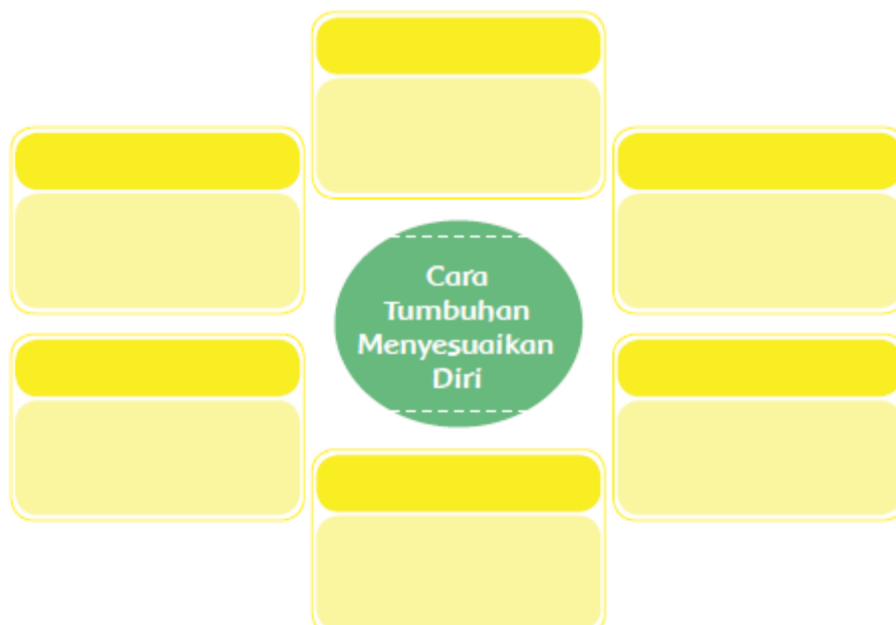
Penilaian (penskoran): $\frac{\text{Total Nilai Siswa}}{\text{Total Nilai Maksimal}} \times 10$

Contoh : $\frac{2+3+1}{12} = \frac{6}{12} \times 10 = 5$

2. IPA

Sekarang saatnya kamu menggali informasi lebih banyak lagi dari berbagai sumber tentang cara tumbuhan menyesuaikan dan melindungi diri. Kamu bisa bertanya kepada orang dewasa yang ada di sekitarmu, membaca buku, koran, majalah, atau dari narasumber lainnya. Pilihlah satu jenis Tumbuhan untuk kamu amati terkait habitat dan cara melindungi diri! Pergunakan informasi yang kamu peroleh untuk menambah pengetahuanmu.

Tulis hasil temuanmu pada diagram *frayer* berikut!

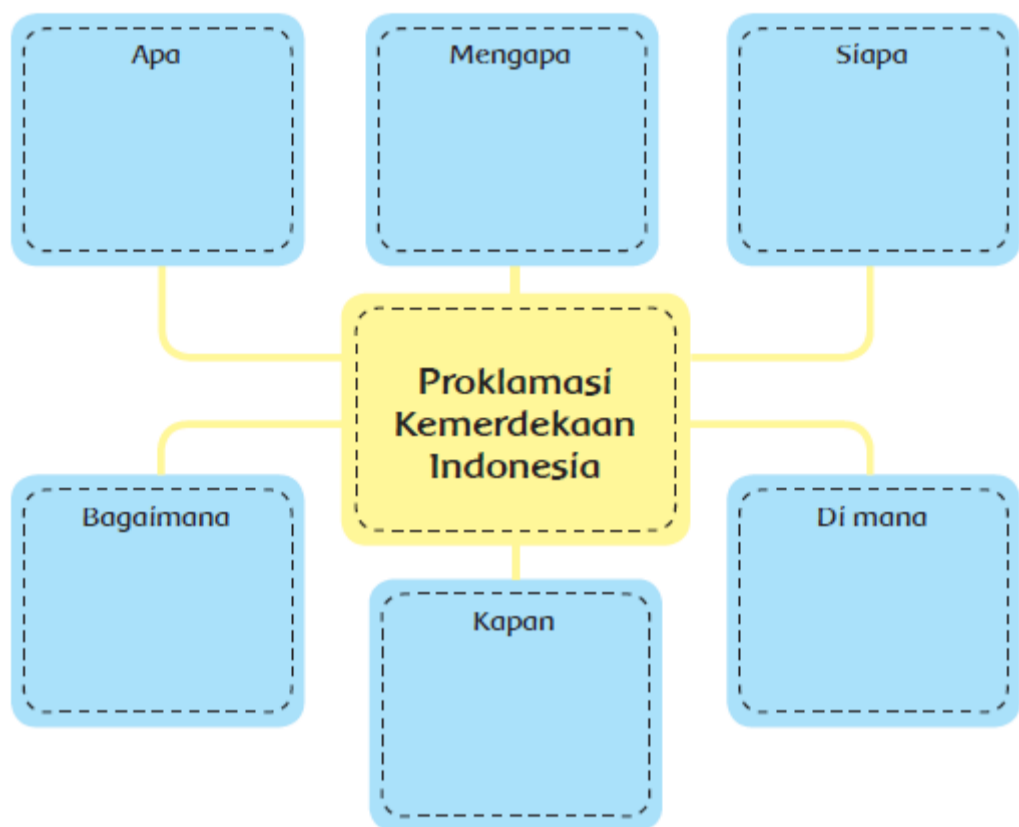


Laporan IPA dinilai dengan daftar periksa.

Indikator Penilaian	Ada	Tidak Ada
Laporan memuat nama tumbuhan		
Laporan memuat habitat tumbuhan		
Laporan memuat cara tumbuhan beradaptasi		
Laporan memuat cara tumbuhan melindungi diri		

3. Bahasa Indonesia

Berdasarkan bacaan tersebut, isilah peta pikiran berikut!



Tulisan siswa dinilai dengan menggunakan daftar periksa.

Indikator Penilaian	Ada	Tidak Ada
Menyebutkan informasi penting dengan unsur APA secara tepat		
Menyebutkan informasi penting dengan unsur SIAPA secara tepat		
Menyebutkan informasi penting dengan unsur DI MANA secara tepat		
Menyebutkan informasi penting dengan unsur KAPAN secara tepat		
Menyebutkan informasi penting dengan unsur MENGAPA secara tepat		
Menyebutkan informasi penting dengan unsur BAGAIMANA secara tepat		

4. Catatan pengamatan sikap (Peduli)

CATATAN PENGAMATAN SIKAP DAN KETERAMPILAN

(Catat sikap dan keterampilan yang menjadi fokus)

Catatan:

1. Guru dapat menggunakan kata-kata berikut untuk menyatakan kualitas sikap dan keterampilan.
 - Belum terlihat
 - Mulai terlihat
 - Mulai berkembang
 - Sudah terlihat/membudaya
2. Setiap hari guru dapat menilai minimal 6 siswa atau disesuaikan dengan jumlah siswa di kelas.

Contoh alternatif penilaian sikap

No.	Sikap	Belum Terlihat	Mulai Terlihat	Mulai Berkembang	Membudaya	Keterangan
1.	Teliti			✓		
2.	Bertanggung jawab		✓			
3.						

D. Remedial dan Pengayaan

1. Remedial

- Siswa yang masih memiliki kesulitan dalam menemukan informasi penting dapat melatihnya dengan guru.
- Guru memilihkan paragraf yang sederhana, kemudian bersama menemukan informasi penting.

2. Pengayaan

Siswa dapat memilih membuat buku mini yang berisikan tanaman dan habitatnya. Buku mini dapat disimpan di pojok kelas untuk dijadikan bahan bacaan teman.

E. SUMBER DAN MEDIA

1. Buku Pedoman Guru Tema 2 Kelas 6 dan Buku Siswa Tema 2 Kelas 6 (Buku Tematik Terpadu Kurikulum 2013, Jakarta: Kementerian Pendidikan dan Kebudayaan, 2018).
2. Lingkungan sekitar
3. kertas HVS dan alat tulis
4. Kangkung, lidah buaya, atau tanaman lainnya
5. Gambar Tokoh-tokoh Proklamasi

F. MATERI

1. Teks bacaan tentang tumbuhan.
2. Ciri- ciri tumbuhan dan cara tumbuhan beradaptasi di lingkungannya.
3. Teks bacaan tentang tokoh-tokoh Proklamasi.
4. Penggunaan apa, di mana, kapan, siapa, mengapa, dan bagaimana pada peta pikiran.

G. PENDEKATAN & METODE

Pendekatan : *Scientific*
Strategi : *Cooperative Learning*
Teknik : *Example Non Example*
Metode : Penugasan, Tanya Jawab, Diskusi dan Ceramah