

# RENCANA PELAKSANAAN PEMBELAJARAN (RPP)

Jenjang Pendidikan : Sekolah Dasar  
Kelas / Semester : IV / 2  
Tema : Cita-citaku (Tema 6)  
Sub Tema : Aku dan Cita-citaku (Sub Tema 1)  
Muatan Terpadu : Bahasa Indonesia, IPA  
Pembelajaran ke : 1  
Alokasi waktu : 1 hari

**NAMA : RAF ALI, S.Pd.**

**NIP : 19721231 199603 1 012**

**SEKOLAH : SDN 43 BUTON**

**KECMATAN : KAPONTORI**

**KABUPATEN : BUTON**

**PROPINSI : SULAWESI TENGGARA**

**RENCANA PELAKSANAAN PEMBELAJARAN  
(RPP) KURIKULUM 2013**

---

Satuan Pendidikan : SDN 43 BUTON  
Kelas / Semester : 4 / 2  
Tema : Cita-citaku (Tema 6)  
Sub Tema : Aku dan Cita-citaku (Sub Tema 1)  
Muatan Terpadu : Bahasa Indonesia, IPA  
Pembelajaran ke : 1  
Alokasi waktu : 1 hari

---

**A. KOMPETENSI INTI**

1. Menerima dan menjalankan ajaran agama yang dianutnya.
2. Menunjukkan perilaku jujur, disiplin, tanggung jawab, santun, peduli, dan percaya diri dalam berinteraksi dengan keluarga, teman, guru dan tetangga.
3. Memahami pengetahuan faktual dengan cara mengamati (mendengar, melihat, membaca) dan menanya berdasarkan rasa ingin tahu tentang dirinya, makhluk ciptaan Tuhan dan kegiatannya, dan benda-benda yang dijumpainya di rumah dan di sekolah.
4. Menyajikan pengetahuan faktual dalam bahasa yang jelas, sistematis dan logis, dalam karya yang estetis, dalam gerakan yang mencerminkan anak sehat, dan dalam tindakan yang mencerminkan perilaku anak beriman dan berakhlak mulia.

**B. KOMPETENSI DASAR**

**Muatan : Bahasa Indonesia**

No	Kompetensi Dasar	Indikator
3.6	Menggali isi dan amanat puisi yang disajikan secara lisan dan tulis dengan tujuan untuk kesenangan.	3.6.1 Memahami ciri-ciri puisi dengan benar. 3.6.2 Menjelaskan isi dan amanat puisi dengan baik dan benar.
4.6	Melisankan puisi hasil karya pribadi dengan lafal, intonasi, dan ekspresi yang tepat sebagai bentuk ungkapan diri.	4.6.1 Mengidentifikasi isi puisi dengan baik dan benar. 4.6.2 Mendemonstrasikan puisi hasil karya pribadi dengan lafal, intonasi, dan ekspresi dengan tepat.

**Muatan : IPA**

No	Kompetensi Dasar	Indikator
3.2	Membandingkan siklus hidup beberapa jenis makhluk hidup serta mengaitkan dengan upaya pelestariannya.	3.2.1 Menganalisis siklus hidup makhluk hidup disekitar. 3.2.2 Menjelaskan siklus hidup makhluk hidup sekitar.
4.2	Membuat skema siklus hidup beberapa jenis makhluk hidup yang ada di lingkungan sekitarnya, dan slogan upaya pelestariannya.	4.2.1 Menyusun gambar siklus hidup makhluk hidup dengan baik. 4.2.2 Mempresentasikan gambar siklus hidup makhluk hidup dengan benar.

### C. TUJUAN

1. Melalui kegiatan mengamati dan berdiskusi, siswa mampu mengidentifikasi ciri-ciri puisi dengan benar.
2. Melalui kegiatan membuat kesimpulan, siswa dapat menyajikan hasil pengamatan tentang ciri-ciri puisi secara terperinci.
3. Melalui kegiatan melakukan pengamatan, siswa mampu mengidentifikasi siklus makhluk hidup yang ada di sekitarnya dengan baik.
4. Melalui kegiatan menyusun gambar tahapan pertumbuhan hewan dan tumbuhan, siswa mampu membuat skema siklus makhluk hidup yang ada di sekitarnya dengan benar.

#### Karakter siswa yang diharapkan :

- Religius
- Nasionalis
- Mandiri
- Gotong-royong
- Integritas

### D. MATERI

- Ciri-ciri puisi
- Siklus makhluk hidup


### E. PENDEKATAN & METODE

- Pendekatan : *Scientific*  
Strategi : *Cooperative Learning*  
Teknik : *Example Non Example*  
Metode : Penugasan, pengamatan, Tanya Jawab, Diskusi dan Ceramah


### F. KEGIATAN PEMBELAJARAN

Kegiatan	Deskripsi Kegiatan	Alokasi Waktu
Pembukaan	<ol style="list-style-type: none"><li>1. Kelas dimulai dengan dibuka dengan salam, menanyakan kabar dan mengecek kehadiran siswa.</li><li>2. Kelas dilanjutkan dengan do'a dipimpin oleh salah seorang siswa. Siswa yang diminta membaca do'a adalah siswa siswa yang hari ini datang paling awal. <b>(Religius dan Integritas)</b></li><li>3. Siswa diingatkan untuk selalu mengutamakan sikap disiplin setiap saat dan menfaatnya bagi tercapainya cita-cita.</li><li>4. Pembiasaan membaca/ menulis/ mendengarkan/ berbicara selama 15-20 menit materi non pelajaran seperti satu tokoh dunia, kesehatan, kebersihan, makanan/minuman sehat , cerita inspirasi dan motivasi . Setelah membaca guru menjelaskan tujuan <b>kegiatan literasi</b> dan mengajak siswa mendiskusikan pertanyaan-pertanyaan berikut:<ul style="list-style-type: none"><li>• Apa judul bacaan</li><li>• Apa yang tergambar pada isi bacaan.</li><li>• Pernahkan kamu bacaan seperti ini</li><li>• Apa manfaatnya bacaan tersebut</li></ul><b>(Critical Thinking and Problem Solving)</b></li></ol>	10 menit

	<ol style="list-style-type: none"> <li>5. Mengulas sedikit materi yang telah disampaikan hari sebelumnya</li> <li>6. Guru mengulas tugas belajar dirumah bersama orangtua yang telah dilakukan. <b>(Mandiri)</b></li> <li>7. Menyampaikan tujuan pembelajaran hari ini.</li> </ol>	
<p><b>Inti</b></p>	<ol style="list-style-type: none"> <li>1. Siswa mengamati gambar yang terdapat pada halaman 1 tentang seorang anak yang sedang membayangkan cita-citanya. Dengan bimbingan guru siswa membahas tentang berbagai pekerjaan yang menjadi cita-cita antara lain menjadi seorang guru, arsitek, dokter hewan, penyanyi, dan pilot. <b>(Creativity and Innovation)</b></li> </ol> <div data-bbox="715 568 1134 1151" data-label="Image"> </div> <ol style="list-style-type: none"> <li>2. Guru mengaitkan kegiatan ini dengan judul tema Cita-Citaku dan judul Subtema Aku dan Cita-Citaku</li> <li>3. Guru dapat memberikan beberapa pertanyaan untuk menstimulus ketertarikan siswa tentang topik Cita-Citaku. <p>Pertanyaan:</p> <ul style="list-style-type: none"> <li>• Apakah yang dimaksud dengan cita-cita?</li> <li>• Apakah kamu memiliki cita-cita?</li> <li>• Apakah cita-citamu?</li> </ul> <p><b>(Critical Thinking and Problem Solving)</b></p> </li> <li>4. Siswa mengamati beberapa gambar kegiatan berbagai profesi. Siswa lalu mencoba mengidentifikasi keahlian-keahlian yang dibutuhkan oleh profesi tersebut sesuai dengan bidangnya. Siswa menuliskan keahlian-keahlian tersebut di kolom yang tersedia pada setiap gambar.</li> </ol>	<p>150 menit</p>



5. Siswa kemudian menuliskan pada kolom yang terdapat pada halaman 3 tentang pekerjaan yang menjadi cita-citanya serta menuliskan kegiatan-kegiatan yang dilakukan profesi yang dipilihnya tersebut. (*Creativity and Innovation*)



### Ayo Membaca

1. Siswa membaca teks puisi berjudul "Cita-citaku". Dengan bimbingan guru, siswa mencoba mengidentifikasi ciri-ciri puisi. Gurumembimbing siswa untuk berdiskusi dalam kelompok dan menggunakan pertanyaan-pertanyaan yang disediakan untuk menemukan ciri-ciri puisi. (*Literasi*)

Bacalah teks yang ditempatkan di dalam berikut!

**Cita-Citaku**

Anganku melayang ke masa depan  
 Aku ingin menjadi seorang guru  
 Guru adalah pejuang ilmu di garis depan  
 Guru tanpa pamrih berbagi ilmu

Aku akan berusaha mencapai cita-cita  
 Tak kan lelah aku mencari ilmu  
 Tak kan aku berpangku tangan  
 Demi tercapainya cita-citaku

Teks berjudul Cita-Citaku tersebut adalah sebuah karya yang disebut dengan puisi.

Ayo, kita cari tahu ciri-ciri puisi tersebut!

**Ayo Berdiskusi**

- Buatlah kelompok yang terdiri atas 3–4 siswa.
- Salah satu anggota kelompok membaca puisi tersebut. Anggota yang lain memperhatikan temannya membaca puisi.
- Perhatikan bagian-bagian yang teks yang dibaca. Diskusikan ciri-ciri dari teks tersebut. Sebagai panduan menemukan ciri-cirinya, kamu dapat menjawab pertanyaan-pertanyaan berikut.
  - Apakah kamu menemukan bahwa teks tersebut terdiri atas kumpulan kata-kata yang tersusun menjadi baris-baris?
  - Apakah kamu menemukan baris-baris tersebut terkumpul menjadi beberapa bagian?
  - Tuliskan bunyi vokal dari kata terakhir setiap baris!
  - Apakah kamu menemukan keteraturan bunyi vokal kata terakhir dalam setiap baris?
  - Tunjukkan keteraturan itu!

4 Buku Siswa SD/MI Kelas IV

- Buatlah kelompok yang terdiri atas 3 – 4 siswa. (**Gotong Royong**)
  - Salah satu anggota kelompok membaca puisi tersebut. Anggota yang lain memperhatikan temannya membaca puisi.
  - Perhatikan bagian-bagian yang teks yang dibaca. Diskusikan ciri-ciri dari teks tersebut. Sebagai panduan menemukan ciri-cirinya, kamu dapat menjawab pertanyaan-pertanyaan berikut.
    - Apakah kamu menemukan bahwa teks tersebut terdiri atas kumpulan kata-kata yang tersusun menjadi baris-baris?
    - Apakah kamu menemukan baris-baris tersebut terkumpul menjadi beberapa bagian?
    - Tuliskan bunyi vokal dari kata terakhir setiap baris!
    - Apakah kamu menemukan keteraturan bunyi vokal kata terakhir dalam setiap baris?
  - Tunjukkan keteraturan itu!
- Siswa menyajikan hasil pengamatannya dan hasil diskusinya dalam bentuk sebuah kesimpulan tentang ciri-ciri puisi.
  - Kegiatan ini digunakan sebagai kegiatan untuk memahami kepada siswa tentang ciri-ciri puisi (Bahasa Indonesia KD 3.6 dan 4.6) (*Communication*)

Ciri-ciri puisi adalah sebagai berikut:

.....  
.....  
.....  
.....

#### HASIL YANG DIHARAPKAN

Kecermatan dan ketelitian siswa dalam mengamati teks puisi, kemampuan dan keterampilan siswa dalam mengidentifikasi ciri-ciri puisi.

### Ayo Berlatih

1. Siswa mengamati bagian-bagian puisi yang terdapat pada halaman 5. Siswa lalu menuliskan bagian-bagian puisi tersebut menjadi sebuah bait puisi dan menuliskannya pada kolom yang terdapat pada halaman yang sama. (**Hots**)

4. Tuliskan kemampuan hasil diikutimu pada kolom berikut ini!

Ciri-ciri puisi adalah sebagai berikut:

Puisi terdiri atas bagian-bagian yang merupakan kumpulan kata-kata yang disusun dengan baris puisi. Baris-baris puisi terkumpul menjadi bagian-bagian yang disebut bait puisi.

Anganku melayang ke masa depan ..... baris puisi  
Aku ingin menjadi seorang guru ..... baris puisi  
Guru adalah pejuang ilmu di garis depan ..... baris puisi  
Guru tanpa pamrih berbagi ilmu ..... baris puisi

**Ayo Berlatih**

Susunlah baris-baris puisi ini menjadi bait puisi! Lalu tuliskanlah di tempat yang disediakan.

Ku ingin membalas jasa guru ..... Guru selalu membimbingku  
Sungguh berjasa guruku ..... Guru mengajarku untuk maju

Susunan bait puisi:

.....  
.....  
.....

Selamat! Aku dan Cita-Citaku 5

2. Siswa membaca dan memahami teks informasi tentang cita-cita mulia menjadi seorang dokter hewan. Dengan bimbingan guru, siswa membahas tentang profesi menjadi seorang dokter hewan serta tugas-tugas seorang dokter hewan. (**Literasi**)

#### Guru dapat memberikan pertanyaan:

- Adakah di antara kalian yang bercita-cita menjadi dokter hewan?
- Apakah tugas utama seorang dokter hewan?

### Ayo Mengamati

1. Siswa mengamati beberapa gambar hewan peliharaan yang terdapat pada halaman 6. Siswa mengamati gambar anak-anak hewan dan hewan yang sudah dewasa. Dengan bimbingan guru, siswa lalu mendiskusikan bagaimana hewan-hewan tersebut mengalami pertumbuhan.



**Guru dapat memberikan pertanyaan:**

- Apakah kalian memiliki hewan peliharaan?
- Apakah hewan peliharaanmu mempunyai anak?
- Bagaimanakah tahapan-tahapan pertumbuhan hewan yang kamu ketahui?

*(Critical Thinking and Problem Solving)*

**Ayo Berdiskusi**


1. Bentuklah kelompok yang terdiri atas 3-4 siswa. Secara berkelompok siswa mengamati beberapa gambar tahapan pertumbuhan hewan yang terdapat pada halaman 8. Siswa lalu menyusun gambar-gambar tahapan pertumbuhan hewan tersebut menjadi tahapan pertumbuhan hewan yang benar. Setiap kelompok kemudian berdiskusi dan menuliskan kesimpulan hasil diskusinya tentang tahapan pertumbuhan hewan tersebut pada kolom yang terdapat pada halaman 9. Setiap kelompok mempresentasikan hasil kesimpulannya di depan kelas. *(Collaboration)*

**HASIL YANG DIHARAPKAN**

Kecermatan dan ketelitian siswa dalam mengamati gambar tahapan perkembangan hewan, kemampuan dan keterampilan siswa dalam mengidentifikasi siklus hidup makhluk hidup.

<b>Penutup</b>	<p>– <b>Ayo Renungkan</b></p> <ul style="list-style-type: none"> <li>• Sikap apakah yang perlu dibangun untuk menentukan cita-citamu?</li> <li>• Manfaat apakah yang dapat kamu berikan kepada orang lain dengan menggapai cita-citamu?</li> <li>• Sikap apakah yang perlu ditunjukkan untuk memelihara hewan peliharaan?</li> </ul>	15 menit
----------------	--	----------





Sebagai kegiatan penutup, guru memimpin diskusi kelas dan membantu siswa dalam membuat kesimpulan besar tentang kegiatan-kegiatan pembelajaran yang telah dilakukan pada hari tersebut. Siswa diminta untuk merefleksikan:

- Sikap apa saja yang perlu mereka bangun dalam menggapai cita-cita.
  - Manfaat apa yang akan mereka berikan kepada orang lain dengan cita-cita yang mereka miliki tersebut.
  - Sebagai bentuk tanggung jawab terhadap makhluk hidup yang ada disekitarnya, sikap apa saja yang perlu ditunjukkan dalam memelihara hewan peliharaan. (**Critical Thinking and Problem Solving**)
- Guru menyampaikan tugas dirumah kerja sama dengan Orang Tua, siswa mengamati hewan-hewan peliharaan yang ada di sekitar rumahnya, siswa bersama dengan orang tuanya di rumah berdiskusi tentang tahapan-tahapan pertumbuhan yang terjadi pada hewan-hewan tersebut. (**Mandiri**)
  - Menyanyikan salah satu lagu daerah untuk menumbuhkan **Nasionalisme, Persatuan, dan Toleransi**.
  - Salam dan do'a penutup di pimpin oleh salah satu siswa. (**Religius**)

## G. PENILAIAN

Penilaian terhadap proses dan hasil pembelajaran dilakukan oleh guru untuk mengukur tingkat pencapaian kompetensi peserta didik. Hasil penilaian digunakan sebagai bahan penyusunan laporan kemajuan hasil belajar dan memperbaiki proses pembelajaran. Penilaian terhadap materi ini dapat dilakukan sesuai kebutuhan guru yaitu dari pengamatan sikap, tes pengetahuan dan presentasi unjuk kerja atau hasil karya/projek dengan rubric penilaian sebagai berikut.

1. Membuat Kesimpulan dari Pengamatan dan Diskusi  
Bentuk penilaian: Penugasan  
Instrumen Penilaian: rubrik  
KD Bahasa Indonesia 3.6 dan 4.6

**Tujuan Kegiatan Penilaian:**

- Mengukur pengetahuan siswa dalam mengidentifikasi ciri-ciri puisi.

Ciri- ciri puisi adalah sebagai berikut:

Aspek	Sangat baik	Baik	Cukup	Perlu pendampingan
	4	3	2	1
Pengetshun tentang ciri- ciri puisi	Menyebutkan dengan benar semua ciri puisi.	Menyebutkan 3 ciri puisi dengan benar	Menyebutkan 2 ciri puisi dengan benar	Hanya dapat menyebutkan 1 ciri puisi
Keterampilan nmenuliskan hasil kesimpulan pengamatan dan diskusi tentang ciri-ciri puisi dengan benar dan Bahasa yang runtut	Menuliskan semua ciri-ciri puisi dengan benar dan runtut	Menuliskan 3 ciri ciri puisi dengan Bahasa yang runtut	Menuliskan dengan benar 2 ciri- ciri puisi dan Bahasa kurang runtut	Menuliskan dengan benar 1 ciri- ciri puisi dengan Bahasa kurang runtut

**2. Menyusun Tahapan Perkembangan Hewan**

Bentuk penilaian: Penugasan

Instrumen Penilaian: daftar periksa/rubrik

KD IPA 3.2 dan 4.2

Tujuan Kegiatan Penilaian:

- Mengukur pemahaman siswa tentang tahapan perkembangan hewan.
- Mengembangkan keterampilan siswa dalam membuat skema siklus hidup makhluk hidup.

Tahapan pertumbuhan hewan adalah sebagai berikut:

Aspek	Sangat baik	Baik	Cukup	Perlu pendampingan
	4	3	2	1
Pengetahuan tentang tahapan pertumbuhan hewan	Mampu menyusun 4 gambar tahapan pertumbuhan hewan dengan sangat rendah	Mampu menyusun 3 gambar tahapan pertumbuhan hewan dengan tepat	Mampu menyusun 2 gambar tahapan pertumbuhan hewan	Tidak mampu menyusun tahapan pertumbuhan hewan dengan tepat
Keterampilan menyajikan kesimpulan tentang tahapan pertumbuhan hewan.	Kesimpulan ditulis dengan tepat dan meliputi empat tahapan sesuai dengan gambar	Kesimpulan ditulis dengan tepat meliputi 3 tahapan sesuai dengan gambar.	Kesimpulan ditulis dengan tepat meliputi 2 tahapan sesuai dengan gambar	Kesimpulan ditulis dengan kurang tepat dan tidak meliputi tahapan sesuai dengan gambar.

## H. Remedial dan Pengayaan

### 1. Remedial

Dari hasil evaluasi kegiatan penilaian harian, bagi siswa yang belum memahami materi secara baik diberikan proses ulasan dan pengulangan sehingga memiliki keterampilan dan pemahaman yang sesuai.

### 2. Pengayaan

Apabila masih tersisa waktu, guru membahas kembali materi hari untuk menambah wawasan dan pemahaman siswa.

## I. SUMBER DAN MEDIA

- Buku Pedoman Guru Tema 6 Kelas 4 dan Buku Siswa Tema 6 Kelas 4 (Buku Tematik Terpadu Kurikulum 2013, Jakarta: Kementerian Pendidikan dan Kebudayaan, 2017).
- Media pembelajaran SD/MI untuk kelas 4
- Gambar hewan dan tumbuhan,
- Contoh-contoh puisi
- Lingkungan sekitar.

***Refleksi Guru:***

Catatan Guru

1. Masalah :.....
2. Ide Baru :.....
3. Momen Spesial :.....

Mengetahui  
Kepala Sekolah,

RAF ALI, S.Pd.  
NIP. 19721231 199603 1 012

....., .....

Guru Kelas 4

RAF ALI, S.Pd.  
NIP. 19721231 199603 1 012