

## RENCANA PELAKSANAAN PEMBELAJARAN

Sekolah : SMA / SMK....	Kelas/Semester : XII/ 1	KD : 3.1 dan 4.1
Mata Pelajaran : PKN	Alokasi Waktu : 4 x 45 menit	Pertemuan ke : 1 dan 2
Materi : Kasus-kasus pelanggaran hak dan pengingkaran kewajiban warga Negara		

### A. TUJUAN

•	Menghargai perbedaan sebagai anugerah Tuhan yang Maha Esa dalam rangka penghormatan hak asasi manusia
•	Bersikap responsif dan proaktif terhadap pelanggaran hak dan pengingkaran kewajiban warga negara dalam kehidupan berbangsa dan bernegara
•	Mengidentifikasi kasus-kasus pelanggaran hak dan pengingkaran kewajiban warga negara dari berbagai sumber
•	Mengidentifikasi dengan penuh tanggung jawab menggunakan high-order thinking skills (HOTS) tentang Kasus-kasus pelanggaran hak dan pengingkaran kewajiban warga negara
•	Menjelaskan data dari berbagai sumber dengan penuh rasa tanggung jawab tentang Kasus-kasus pelanggaran hak dan pengingkaran kewajiban warga negara
•	Menganalisis dan menyimpulkan Kasus-kasus pelanggaran hak dan pengingkaran kewajiban warga negara.
•	Menyajikan hasil pengumpulan data secara bertanggung jawab dalam bentuk display atau power point tentang Kasus-kasus pelanggaran hak dan pengingkaran kewajiban warga negara.
•	Menyajikan tulisan ilmiah tentang kasus-kasus pelanggaran hak dan pengingkaran kewajiban warga Negara

### B. LANGKAH-LANGKAH PEMBELAJARAN

<b>Media :</b> ➤ Worksheet atau lembar kerja (siswa) ➤ Lembar penilaian ➤ LCD Proyektor/ Slide presentasi (ppt)	<b>Alat/Bahan :</b> ➤ Penggaris, spidol, papan tulis ➤ Laptop & infocus
--	---

<b>PENDAHULUAN</b>	<ul style="list-style-type: none"> <li>• Peserta didik memberi salam, berdoa, menyanyikan lagu nasional ( PPK)</li> <li>• Guru mengecek kehadiran peserta didik dan memberi motivasi (yel-yel/ice breaking)</li> <li>• Guru menyampaikan tujuan dan manfaat pembelajaran tentang topik yang akan diajarkan</li> <li>• Guru menyampaikan garis besar cakupan materi dan langkah pembelajaran</li> </ul>										
<b>KEGIATAN INTI</b>	<table border="1" style="width: 100%; border-collapse: collapse;"> <tr> <td style="width: 20%; text-align: center;"><b>Kegiatan Literasi</b></td> <td>Peserta didik diberi motivasi dan panduan untuk melihat, mengamati, membaca dan menuliskannya kembali. Mereka diberi tayangan dan bahan bacaan terkait materi <b>Makna hak dan kewajiban warga negara</b></td> </tr> <tr> <td style="text-align: center;"><b>Critical Thinking</b></td> <td>Guru memberikan kesempatan untuk mengidentifikasi sebanyak mungkin hal yang belum dipahami, dimulai dari pertanyaan faktual sampai ke pertanyaan yang bersifat hipotetik. Pertanyaan ini harus tetap berkaitan dengan materi <b>Makna hak dan kewajiban warga negara</b></td> </tr> <tr> <td style="text-align: center;"><b>Collaboration</b></td> <td>Peserta didik dibentuk dalam beberapa kelompok untuk mendiskusikan, mengumpulkan informasi, mempresentasikan ulang, dan saling bertukar informasi mengenai <b>Makna hak dan kewajiban warga negara</b></td> </tr> <tr> <td style="text-align: center;"><b>Communication</b></td> <td>Peserta didik mempresentasikan hasil kerja kelompok atau individu secara klasikal, mengemukakan pendapat atas presentasi yang dilakukan kemudian ditanggapi kembali oleh kelompok atau individu yang mempresentasikan</td> </tr> <tr> <td style="text-align: center;"><b>Creativity</b></td> <td>Guru dan peserta didik membuat kesimpulan tentang hal-hal yang telah dipelajari terkait <b>Makna hak dan kewajiban warga negara</b> Peserta didik kemudian diberi kesempatan untuk menanyakan kembali hal-hal yang belum dipahami</td> </tr> </table>	<b>Kegiatan Literasi</b>	Peserta didik diberi motivasi dan panduan untuk melihat, mengamati, membaca dan menuliskannya kembali. Mereka diberi tayangan dan bahan bacaan terkait materi <b>Makna hak dan kewajiban warga negara</b>	<b>Critical Thinking</b>	Guru memberikan kesempatan untuk mengidentifikasi sebanyak mungkin hal yang belum dipahami, dimulai dari pertanyaan faktual sampai ke pertanyaan yang bersifat hipotetik. Pertanyaan ini harus tetap berkaitan dengan materi <b>Makna hak dan kewajiban warga negara</b>	<b>Collaboration</b>	Peserta didik dibentuk dalam beberapa kelompok untuk mendiskusikan, mengumpulkan informasi, mempresentasikan ulang, dan saling bertukar informasi mengenai <b>Makna hak dan kewajiban warga negara</b>	<b>Communication</b>	Peserta didik mempresentasikan hasil kerja kelompok atau individu secara klasikal, mengemukakan pendapat atas presentasi yang dilakukan kemudian ditanggapi kembali oleh kelompok atau individu yang mempresentasikan	<b>Creativity</b>	Guru dan peserta didik membuat kesimpulan tentang hal-hal yang telah dipelajari terkait <b>Makna hak dan kewajiban warga negara</b> Peserta didik kemudian diberi kesempatan untuk menanyakan kembali hal-hal yang belum dipahami
<b>Kegiatan Literasi</b>	Peserta didik diberi motivasi dan panduan untuk melihat, mengamati, membaca dan menuliskannya kembali. Mereka diberi tayangan dan bahan bacaan terkait materi <b>Makna hak dan kewajiban warga negara</b>										
<b>Critical Thinking</b>	Guru memberikan kesempatan untuk mengidentifikasi sebanyak mungkin hal yang belum dipahami, dimulai dari pertanyaan faktual sampai ke pertanyaan yang bersifat hipotetik. Pertanyaan ini harus tetap berkaitan dengan materi <b>Makna hak dan kewajiban warga negara</b>										
<b>Collaboration</b>	Peserta didik dibentuk dalam beberapa kelompok untuk mendiskusikan, mengumpulkan informasi, mempresentasikan ulang, dan saling bertukar informasi mengenai <b>Makna hak dan kewajiban warga negara</b>										
<b>Communication</b>	Peserta didik mempresentasikan hasil kerja kelompok atau individu secara klasikal, mengemukakan pendapat atas presentasi yang dilakukan kemudian ditanggapi kembali oleh kelompok atau individu yang mempresentasikan										
<b>Creativity</b>	Guru dan peserta didik membuat kesimpulan tentang hal-hal yang telah dipelajari terkait <b>Makna hak dan kewajiban warga negara</b> Peserta didik kemudian diberi kesempatan untuk menanyakan kembali hal-hal yang belum dipahami										
<b>PENUTUP</b>	<ul style="list-style-type: none"> <li>• Guru bersama peserta didik merefleksikan pengalaman belajar</li> <li>• Guru memberikan penilaian lisan secara acak dan singkat</li> <li>• Guru menyampaikan rencana pembelajaran pada pertemuan berikutnya dan berdoa</li> </ul>										

### C. PENILAIAN

- Sikap : Lembar pengamatan,	- Pengetahuan : LK peserta didik,	- Keterampilan: Kinerja & observasi diskusi
------------------------------	-----------------------------------	---

Mengetahui,  
Kepala Sekolah

....., .....2020  
Guru Mata Pelajaran

**SHOLIHUL MU'MININ, S.Pd**  
Nip. 196604211994121088

**ELMINIEN, S.Pd**  
Nip. 197511062010012088

## RENCANA PELAKSANAAN PEMBELAJARAN

Sekolah : SMA / SMK....	Kelas/Semester : XII/ 1	KD : 3.1 dan 4.1
Mata Pelajaran : PKN	Alokasi Waktu : 4 x 45 menit	Pertemuan ke : 3 dan 4
Materi : Kasus-kasus pelanggaran hak dan pengingkaran kewajiban warga Negara		

### A. TUJUAN

<ul style="list-style-type: none"> <li>• Menghargai perbedaan sebagai anugerah Tuhan yang Maha Esa dalam rangka penghormatan hak asasi manusia</li> <li>• Bersikap responsif dan proaktif terhadap pelanggaran hak dan pengingkaran kewajiban warga negara dalam kehidupan berbangsa dan bernegara</li> <li>• Mengidentifikasi kasus-kasus pelanggaran hak dan pengingkaran kewajiban warga negara dari berbagai sumber</li> <li>• Mengidentifikasi dengan penuh tanggung jawab menggunakan high-order thinking skills (HOTS) tentang Kasus-kasus pelanggaran hak dan pengingkaran kewajiban warga negara</li> <li>• Menjelaskan data dari berbagai sumber dengan penuh rasa tanggung jawab tentang Kasus-kasus pelanggaran hak dan pengingkaran kewajiban warga negara</li> <li>• Menganalisis dan menyimpulkan Kasus-kasus pelanggaran hak dan pengingkaran kewajiban warga negara.</li> <li>• Menyajikan hasil pengumpulan data secara bertanggung jawab dalam bentuk display atau power point tentang Kasus-kasus pelanggaran hak dan pengingkaran kewajiban warga negara.</li> <li>• Menyajikan tulisan ilmiah tentang kasus-kasus pelanggaran hak dan pengingkaran kewajiban warga Negara</li> </ul>
--

### B. LANGKAH-LANGKAH PEMBELAJARAN

<b>Media :</b> ➤ <i>Worksheet atau lembar kerja (siswa)</i> ➤ <i>Lembar penilaian</i> ➤ <i>LCD Proyektor/ Slide presentasi (ppt)</i>	<b>Alat/Bahan :</b> ➤ Penggaris, spidol, papan tulis ➤ Laptop & infocus
---	---

<b>PENDAHULUAN</b>	<ul style="list-style-type: none"> <li>• Peserta didik memberi salam, berdoa, menyanyikan lagu nasional ( PPK)</li> <li>• Guru mengecek kehadiran peserta didik dan memberi motivasi (yel-yel/ice breaking)</li> <li>• Guru menyampaikan tujuan dan manfaat pembelajaran tentang topik yang akan diajarkan</li> <li>• Guru menyampaikan garis besar cakupan materi dan langkah pembelajaran</li> </ul>										
<b>KEGIATAN INTI</b>	<table border="1" style="width: 100%; border-collapse: collapse;"> <tr> <td style="width: 20%; padding: 5px;"><b>Kegiatan Literasi</b></td> <td style="padding: 5px;">Peserta didik diberi motivasi dan panduan untuk melihat, mengamati, membaca dan menuliskannya kembali. Mereka diberi tayangan dan bahan bacaan terkait materi <i>Jenis-jenis hak dan kewajiban warga Negara</i></td> </tr> <tr> <td style="padding: 5px;"><b>Critical Thinking</b></td> <td style="padding: 5px;">Guru memberikan kesempatan untuk mengidentifikasi sebanyak mungkin hal yang belum dipahami, dimulai dari pertanyaan faktual sampai ke pertanyaan yang bersifat hipotetik. Pertanyaan ini harus tetap berkaitan dengan materi <i>Jenis-jenis hak dan kewajiban warga Negara</i></td> </tr> <tr> <td style="padding: 5px;"><b>Collaboration</b></td> <td style="padding: 5px;">Peserta didik dibentuk dalam beberapa kelompok untuk mendiskusikan, mengumpulkan informasi, mempresentasikan ulang, dan saling bertukar informasi mengenai <i>Jenis-jenis hak dan kewajiban warga Negara</i></td> </tr> <tr> <td style="padding: 5px;"><b>Communication</b></td> <td style="padding: 5px;">Peserta didik mempresentasikan hasil kerja kelompok atau individu secara klasikal, mengemukakan pendapat atas presentasi yang dilakukan kemudian ditanggapi kembali oleh kelompok atau individu yang mempresentasikan</td> </tr> <tr> <td style="padding: 5px;"><b>Creativity</b></td> <td style="padding: 5px;">Guru dan peserta didik membuat kesimpulan tentang hal-hal yang telah dipelajari terkait <i>Jenis-jenis hak dan kewajiban warga Negara</i> Peserta didik kemudian diberi kesempatan untuk menanyakan kembali hal-hal yang belum dipahami</td> </tr> </table>	<b>Kegiatan Literasi</b>	Peserta didik diberi motivasi dan panduan untuk melihat, mengamati, membaca dan menuliskannya kembali. Mereka diberi tayangan dan bahan bacaan terkait materi <i>Jenis-jenis hak dan kewajiban warga Negara</i>	<b>Critical Thinking</b>	Guru memberikan kesempatan untuk mengidentifikasi sebanyak mungkin hal yang belum dipahami, dimulai dari pertanyaan faktual sampai ke pertanyaan yang bersifat hipotetik. Pertanyaan ini harus tetap berkaitan dengan materi <i>Jenis-jenis hak dan kewajiban warga Negara</i>	<b>Collaboration</b>	Peserta didik dibentuk dalam beberapa kelompok untuk mendiskusikan, mengumpulkan informasi, mempresentasikan ulang, dan saling bertukar informasi mengenai <i>Jenis-jenis hak dan kewajiban warga Negara</i>	<b>Communication</b>	Peserta didik mempresentasikan hasil kerja kelompok atau individu secara klasikal, mengemukakan pendapat atas presentasi yang dilakukan kemudian ditanggapi kembali oleh kelompok atau individu yang mempresentasikan	<b>Creativity</b>	Guru dan peserta didik membuat kesimpulan tentang hal-hal yang telah dipelajari terkait <i>Jenis-jenis hak dan kewajiban warga Negara</i> Peserta didik kemudian diberi kesempatan untuk menanyakan kembali hal-hal yang belum dipahami
<b>Kegiatan Literasi</b>	Peserta didik diberi motivasi dan panduan untuk melihat, mengamati, membaca dan menuliskannya kembali. Mereka diberi tayangan dan bahan bacaan terkait materi <i>Jenis-jenis hak dan kewajiban warga Negara</i>										
<b>Critical Thinking</b>	Guru memberikan kesempatan untuk mengidentifikasi sebanyak mungkin hal yang belum dipahami, dimulai dari pertanyaan faktual sampai ke pertanyaan yang bersifat hipotetik. Pertanyaan ini harus tetap berkaitan dengan materi <i>Jenis-jenis hak dan kewajiban warga Negara</i>										
<b>Collaboration</b>	Peserta didik dibentuk dalam beberapa kelompok untuk mendiskusikan, mengumpulkan informasi, mempresentasikan ulang, dan saling bertukar informasi mengenai <i>Jenis-jenis hak dan kewajiban warga Negara</i>										
<b>Communication</b>	Peserta didik mempresentasikan hasil kerja kelompok atau individu secara klasikal, mengemukakan pendapat atas presentasi yang dilakukan kemudian ditanggapi kembali oleh kelompok atau individu yang mempresentasikan										
<b>Creativity</b>	Guru dan peserta didik membuat kesimpulan tentang hal-hal yang telah dipelajari terkait <i>Jenis-jenis hak dan kewajiban warga Negara</i> Peserta didik kemudian diberi kesempatan untuk menanyakan kembali hal-hal yang belum dipahami										
<b>PENUTUP</b>	<ul style="list-style-type: none"> <li>• Guru bersama peserta didik merefleksikan pengalaman belajar</li> <li>• Guru memberikan penilaian lisan secara acak dan singkat</li> <li>• Guru menyampaikan rencana pembelajaran pada pertemuan berikutnya dan berdoa</li> </ul>										

### C. PENILAIAN

- Sikap : Lembar pengamatan,	- Pengetahuan : LK peserta didik,	- Keterampilan: Kinerja & observasi diskusi
------------------------------	-----------------------------------	---

Mengetahui,  
Kepala Sekolah

....., .....2020  
Guru Mata Pelajaran

**SHOLIHUL MU'MININ, S.Pd**  
Nip. 196604211994121088

**ELMINIEN, S.Pd**  
Nip. 197511062010012088

## RENCANA PELAKSANAAN PEMBELAJARAN

Sekolah : SMA / SMK....	Kelas/Semester : XII/ 1	KD : 3.1 dan 4.1
Mata Pelajaran : PKN	Alokasi Waktu : 4 x 45 menit	Pertemuan ke : 5 dan 6
Materi : Kasus-kasus pelanggaran hak dan pengingkaran kewajiban warga Negara		

### A. TUJUAN

<ul style="list-style-type: none"> <li>• Menghargai perbedaan sebagai anugerah Tuhan yang Maha Esa dalam rangka penghormatan hak asasi manusia</li> <li>• Bersikap responsif dan proaktif terhadap pelanggaran hak dan pengingkaran kewajiban warga negara dalam kehidupan berbangsa dan bernegara</li> <li>• Mengidentifikasi kasus-kasus pelanggaran hak dan pengingkaran kewajiban warga negara dari berbagai sumber</li> <li>• Mengidentifikasi dengan penuh tanggung jawab menggunakan high-order thinking skills (HOTS) tentang Kasus-kasus pelanggaran hak dan pengingkaran kewajiban warga negara</li> <li>• Menjelaskan data dari berbagai sumber dengan penuh rasa tanggung jawab tentang Kasus-kasus pelanggaran hak dan pengingkaran kewajiban warga negara</li> <li>• Menganalisis dan menyimpulkan Kasus-kasus pelanggaran hak dan pengingkaran kewajiban warga negara.</li> <li>• Menyajikan hasil pengumpulan data secara bertanggung jawab dalam bentuk display atau power point tentang Kasus-kasus pelanggaran hak dan pengingkaran kewajiban warga negara.</li> <li>• Menyajikan tulisan ilmiah tentang kasus-kasus pelanggaran hak dan pengingkaran kewajiban warga Negara</li> </ul>
--

### B. LANGKAH-LANGKAH PEMBELAJARAN

<b>Media :</b> ➤ <i>Worksheet atau lembar kerja (siswa)</i> ➤ <i>Lembar penilaian</i> ➤ <i>LCD Proyektor/ Slide presentasi (ppt)</i>	<b>Alat/Bahan :</b> ➤ Penggaris, spidol, papan tulis ➤ Laptop & infocus
---	---

<b>PENDAHULUAN</b>	<ul style="list-style-type: none"> <li>• Peserta didik memberi salam, berdoa, menyanyikan lagu nasional ( PPK)</li> <li>• Guru mengecek kehadiran peserta didik dan memberi motivasi (yel-yel/ice breaking)</li> <li>• Guru menyampaikan tujuan dan manfaat pembelajaran tentang topik yang akan diajarkan</li> <li>• Guru menyampaikan garis besar cakupan materi dan langkah pembelajaran</li> </ul>										
<b>KEGIATAN INTI</b>	<table border="1" style="width: 100%; border-collapse: collapse;"> <tr> <td style="width: 20%; padding: 5px;"><b>Kegiatan Literasi</b></td> <td style="padding: 5px;">Peserta didik diberi motivasi dan panduan untuk melihat, mengamati, membaca dan menuliskannya kembali. Mereka diberi tayangan dan bahan bacaan terkait materi <i>Substansi Hak dan Kewajiban Warga Negara dalam Pancasila</i></td> </tr> <tr> <td style="padding: 5px;"><b>Critical Thinking</b></td> <td style="padding: 5px;">Guru memberikan kesempatan untuk mengidentifikasi sebanyak mungkin hal yang belum dipahami, dimulai dari pertanyaan faktual sampai ke pertanyaan yang bersifat hipotetik. Pertanyaan ini harus tetap berkaitan dengan materi <i>Substansi Hak dan Kewajiban Warga Negara dalam Pancasila</i></td> </tr> <tr> <td style="padding: 5px;"><b>Collaboration</b></td> <td style="padding: 5px;">Peserta didik dibentuk dalam beberapa kelompok untuk mendiskusikan, mengumpulkan informasi, mempresentasikan ulang, dan saling bertukar informasi mengenai <i>Substansi Hak dan Kewajiban Warga Negara dalam Pancasila</i></td> </tr> <tr> <td style="padding: 5px;"><b>Communication</b></td> <td style="padding: 5px;">Peserta didik mempresentasikan hasil kerja kelompok atau individu secara klasikal, mengemukakan pendapat atas presentasi yang dilakukan kemudian ditanggapi kembali oleh kelompok atau individu yang mempresentasikan</td> </tr> <tr> <td style="padding: 5px;"><b>Creativity</b></td> <td style="padding: 5px;">Guru dan peserta didik membuat kesimpulan tentang hal-hal yang telah dipelajari terkait <i>Substansi Hak dan Kewajiban Warga Negara dalam Pancasila</i> Peserta didik kemudian diberi kesempatan untuk menanyakan kembali hal-hal yang belum dipahami</td> </tr> </table>	<b>Kegiatan Literasi</b>	Peserta didik diberi motivasi dan panduan untuk melihat, mengamati, membaca dan menuliskannya kembali. Mereka diberi tayangan dan bahan bacaan terkait materi <i>Substansi Hak dan Kewajiban Warga Negara dalam Pancasila</i>	<b>Critical Thinking</b>	Guru memberikan kesempatan untuk mengidentifikasi sebanyak mungkin hal yang belum dipahami, dimulai dari pertanyaan faktual sampai ke pertanyaan yang bersifat hipotetik. Pertanyaan ini harus tetap berkaitan dengan materi <i>Substansi Hak dan Kewajiban Warga Negara dalam Pancasila</i>	<b>Collaboration</b>	Peserta didik dibentuk dalam beberapa kelompok untuk mendiskusikan, mengumpulkan informasi, mempresentasikan ulang, dan saling bertukar informasi mengenai <i>Substansi Hak dan Kewajiban Warga Negara dalam Pancasila</i>	<b>Communication</b>	Peserta didik mempresentasikan hasil kerja kelompok atau individu secara klasikal, mengemukakan pendapat atas presentasi yang dilakukan kemudian ditanggapi kembali oleh kelompok atau individu yang mempresentasikan	<b>Creativity</b>	Guru dan peserta didik membuat kesimpulan tentang hal-hal yang telah dipelajari terkait <i>Substansi Hak dan Kewajiban Warga Negara dalam Pancasila</i> Peserta didik kemudian diberi kesempatan untuk menanyakan kembali hal-hal yang belum dipahami
<b>Kegiatan Literasi</b>	Peserta didik diberi motivasi dan panduan untuk melihat, mengamati, membaca dan menuliskannya kembali. Mereka diberi tayangan dan bahan bacaan terkait materi <i>Substansi Hak dan Kewajiban Warga Negara dalam Pancasila</i>										
<b>Critical Thinking</b>	Guru memberikan kesempatan untuk mengidentifikasi sebanyak mungkin hal yang belum dipahami, dimulai dari pertanyaan faktual sampai ke pertanyaan yang bersifat hipotetik. Pertanyaan ini harus tetap berkaitan dengan materi <i>Substansi Hak dan Kewajiban Warga Negara dalam Pancasila</i>										
<b>Collaboration</b>	Peserta didik dibentuk dalam beberapa kelompok untuk mendiskusikan, mengumpulkan informasi, mempresentasikan ulang, dan saling bertukar informasi mengenai <i>Substansi Hak dan Kewajiban Warga Negara dalam Pancasila</i>										
<b>Communication</b>	Peserta didik mempresentasikan hasil kerja kelompok atau individu secara klasikal, mengemukakan pendapat atas presentasi yang dilakukan kemudian ditanggapi kembali oleh kelompok atau individu yang mempresentasikan										
<b>Creativity</b>	Guru dan peserta didik membuat kesimpulan tentang hal-hal yang telah dipelajari terkait <i>Substansi Hak dan Kewajiban Warga Negara dalam Pancasila</i> Peserta didik kemudian diberi kesempatan untuk menanyakan kembali hal-hal yang belum dipahami										
<b>PENUTUP</b>	<ul style="list-style-type: none"> <li>• Guru bersama peserta didik merefleksikan pengalaman belajar</li> <li>• Guru memberikan penilaian lisan secara acak dan singkat</li> <li>• Guru menyampaikan rencana pembelajaran pada pertemuan berikutnya dan berdoa</li> </ul>										

### C. PENILAIAN

- Sikap : Lembar pengamatan,	- Pengetahuan : LK peserta didik,	- Keterampilan: Kinerja & observasi diskusi
------------------------------	-----------------------------------	---

Mengetahui,  
Kepala Sekolah

....., .....2020  
Guru Mata Pelajaran

**SHOLIHUL MU'MININ, S.Pd**  
Nip. 196604211994121088

**ELMINIEN, S.Pd**  
Nip. 197511062010012088

## RENCANA PELAKSANAAN PEMBELAJARAN

Sekolah : SMA / SMK....	Kelas/Semester : XII/ 1	KD : 3.1 dan 4.1
Mata Pelajaran : PKN	Alokasi Waktu : 4 x 45 menit	Pertemuan ke : 7 dan 8
Materi : Kasus-kasus pelanggaran hak dan pengingkaran kewajiban warga Negara		

### A. TUJUAN

<ul style="list-style-type: none"> <li>• Menghargai perbedaan sebagai anugerah Tuhan yang Maha Esa dalam rangka penghormatan hak asasi manusia</li> <li>• Bersikap responsif dan proaktif terhadap pelanggaran hak dan pengingkaran kewajiban warga negara dalam kehidupan berbangsa dan bernegara</li> <li>• Mengidentifikasi kasus-kasus pelanggaran hak dan pengingkaran kewajiban warga negara dari berbagai sumber</li> <li>• Mengidentifikasi dengan penuh tanggung jawab menggunakan high-order thinking skills (HOTS) tentang Kasus-kasus pelanggaran hak dan pengingkaran kewajiban warga negara</li> <li>• Menjelaskan data dari berbagai sumber dengan penuh rasa tanggung jawab tentang Kasus-kasus pelanggaran hak dan pengingkaran kewajiban warga negara</li> <li>• Menganalisis dan menyimpulkan Kasus-kasus pelanggaran hak dan pengingkaran kewajiban warga negara.</li> <li>• Menyajikan hasil pengumpulan data secara bertanggung jawab dalam bentuk display atau power point tentang Kasus-kasus pelanggaran hak dan pengingkaran kewajiban warga negara.</li> <li>• Menyajikan tulisan ilmiah tentang kasus-kasus pelanggaran hak dan pengingkaran kewajiban warga Negara</li> </ul>
--

### B. LANGKAH-LANGKAH PEMBELAJARAN

<b>Media :</b> ➤ <i>Worksheet atau lembar kerja (siswa)</i> ➤ <i>Lembar penilaian</i> ➤ <i>LCD Proyektor/ Slide presentasi (ppt)</i>	<b>Alat/Bahan :</b> ➤ Penggaris, spidol, papan tulis ➤ Laptop & infocus
---	---

<b>PENDAHULUAN</b>	<ul style="list-style-type: none"> <li>• Peserta didik memberi salam, berdoa, menyanyikan lagu nasional ( PPK)</li> <li>• Guru mengecek kehadiran peserta didik dan memberi motivasi (yel-yel/ice breaking)</li> <li>• Guru menyampaikan tujuan dan manfaat pembelajaran tentang topik yang akan diajarkan</li> <li>• Guru menyampaikan garis besar cakupan materi dan langkah pembelajaran</li> </ul>										
<b>KEGIATAN INTI</b>	<table border="1" style="width: 100%; border-collapse: collapse;"> <tr> <td style="width: 20%; padding: 5px;"><b>Kegiatan Literasi</b></td> <td style="padding: 5px;">Peserta didik diberi motivasi dan panduan untuk melihat, mengamati, membaca dan menuliskannya kembali. Mereka diberi tayangan dan bahan bacaan terkait materi <b><i>Kasus pelanggaran hak dan pengingkaran kewajiban warga negara.</i></b></td> </tr> <tr> <td style="padding: 5px;"><b>Critical Thinking</b></td> <td style="padding: 5px;">Guru memberikan kesempatan untuk mengidentifikasi sebanyak mungkin hal yang belum dipahami, dimulai dari pertanyaan faktual sampai ke pertanyaan yang bersifat hipotetik. Pertanyaan ini harus tetap berkaitan dengan materi <b><i>Kasus pelanggaran hak dan pengingkaran kewajiban warga negara.</i></b></td> </tr> <tr> <td style="padding: 5px;"><b>Collaboration</b></td> <td style="padding: 5px;">Peserta didik dibentuk dalam beberapa kelompok untuk mendiskusikan, mengumpulkan informasi, mempresentasikan ulang, dan saling bertukar informasi mengenai <b><i>Kasus pelanggaran hak dan pengingkaran kewajiban warga negara.</i></b></td> </tr> <tr> <td style="padding: 5px;"><b>Communication</b></td> <td style="padding: 5px;">Peserta didik mempresentasikan hasil kerja kelompok atau individu secara klasikal, mengemukakan pendapat atas presentasi yang dilakukan kemudian ditanggapi kembali oleh kelompok atau individu yang mempresentasikan</td> </tr> <tr> <td style="padding: 5px;"><b>Creativity</b></td> <td style="padding: 5px;">Guru dan peserta didik membuat kesimpulan tentang hal-hal yang telah dipelajari terkait <b><i>Kasus pelanggaran hak dan pengingkaran kewajiban warga negara.</i></b> Peserta didik kemudian diberi kesempatan untuk menanyakan kembali hal-hal yang belum dipahami</td> </tr> </table>	<b>Kegiatan Literasi</b>	Peserta didik diberi motivasi dan panduan untuk melihat, mengamati, membaca dan menuliskannya kembali. Mereka diberi tayangan dan bahan bacaan terkait materi <b><i>Kasus pelanggaran hak dan pengingkaran kewajiban warga negara.</i></b>	<b>Critical Thinking</b>	Guru memberikan kesempatan untuk mengidentifikasi sebanyak mungkin hal yang belum dipahami, dimulai dari pertanyaan faktual sampai ke pertanyaan yang bersifat hipotetik. Pertanyaan ini harus tetap berkaitan dengan materi <b><i>Kasus pelanggaran hak dan pengingkaran kewajiban warga negara.</i></b>	<b>Collaboration</b>	Peserta didik dibentuk dalam beberapa kelompok untuk mendiskusikan, mengumpulkan informasi, mempresentasikan ulang, dan saling bertukar informasi mengenai <b><i>Kasus pelanggaran hak dan pengingkaran kewajiban warga negara.</i></b>	<b>Communication</b>	Peserta didik mempresentasikan hasil kerja kelompok atau individu secara klasikal, mengemukakan pendapat atas presentasi yang dilakukan kemudian ditanggapi kembali oleh kelompok atau individu yang mempresentasikan	<b>Creativity</b>	Guru dan peserta didik membuat kesimpulan tentang hal-hal yang telah dipelajari terkait <b><i>Kasus pelanggaran hak dan pengingkaran kewajiban warga negara.</i></b> Peserta didik kemudian diberi kesempatan untuk menanyakan kembali hal-hal yang belum dipahami
<b>Kegiatan Literasi</b>	Peserta didik diberi motivasi dan panduan untuk melihat, mengamati, membaca dan menuliskannya kembali. Mereka diberi tayangan dan bahan bacaan terkait materi <b><i>Kasus pelanggaran hak dan pengingkaran kewajiban warga negara.</i></b>										
<b>Critical Thinking</b>	Guru memberikan kesempatan untuk mengidentifikasi sebanyak mungkin hal yang belum dipahami, dimulai dari pertanyaan faktual sampai ke pertanyaan yang bersifat hipotetik. Pertanyaan ini harus tetap berkaitan dengan materi <b><i>Kasus pelanggaran hak dan pengingkaran kewajiban warga negara.</i></b>										
<b>Collaboration</b>	Peserta didik dibentuk dalam beberapa kelompok untuk mendiskusikan, mengumpulkan informasi, mempresentasikan ulang, dan saling bertukar informasi mengenai <b><i>Kasus pelanggaran hak dan pengingkaran kewajiban warga negara.</i></b>										
<b>Communication</b>	Peserta didik mempresentasikan hasil kerja kelompok atau individu secara klasikal, mengemukakan pendapat atas presentasi yang dilakukan kemudian ditanggapi kembali oleh kelompok atau individu yang mempresentasikan										
<b>Creativity</b>	Guru dan peserta didik membuat kesimpulan tentang hal-hal yang telah dipelajari terkait <b><i>Kasus pelanggaran hak dan pengingkaran kewajiban warga negara.</i></b> Peserta didik kemudian diberi kesempatan untuk menanyakan kembali hal-hal yang belum dipahami										
<b>PENUTUP</b>	<ul style="list-style-type: none"> <li>• Guru bersama peserta didik merefleksikan pengalaman belajar</li> <li>• Guru memberikan penilaian lisan secara acak dan singkat</li> <li>• Guru menyampaikan rencana pembelajaran pada pertemuan berikutnya dan berdoa</li> </ul>										

### C. PENILAIAN

- Sikap : Lembar pengamatan,	- Pengetahuan : LK peserta didik,	- Keterampilan: Kinerja & observasi diskusi
------------------------------	-----------------------------------	---

Mengetahui,  
Kepala Sekolah

....., .....2020  
Guru Mata Pelajaran

**SHOLIHUL MU'MININ, S.Pd**  
Nip. 196604211994121088

**ELMINIEN, S.Pd**  
Nip. 197511062010012088

## RENCANA PELAKSANAAN PEMBELAJARAN

Sekolah : SMA / SMK....	Kelas/Semester : XII/ 1	KD : 3.1 dan 4.1
Mata Pelajaran : PKN	Alokasi Waktu : 2 x 45 menit	Pertemuan ke : 9 dan 10
Materi : Kasus-kasus pelanggaran hak dan pengingkaran kewajiban warga Negara		

### A. TUJUAN

<ul style="list-style-type: none"> <li>• Menghargai perbedaan sebagai anugerah Tuhan yang Maha Esa dalam rangka penghormatan hak asasi manusia</li> <li>• Bersikap responsif dan proaktif terhadap pelanggaran hak dan pengingkaran kewajiban warga negara dalam kehidupan berbangsa dan bernegara</li> <li>• Mengidentifikasi kasus-kasus pelanggaran hak dan pengingkaran kewajiban warga negara dari berbagai sumber</li> <li>• Mengidentifikasi dengan penuh tanggung jawab menggunakan high-order thinking skills (HOTS) tentang Kasus-kasus pelanggaran hak dan pengingkaran kewajiban warga negara</li> <li>• Menjelaskan data dari berbagai sumber dengan penuh rasa tanggung jawab tentang Kasus-kasus pelanggaran hak dan pengingkaran kewajiban warga negara</li> <li>• Menganalisis dan menyimpulkan Kasus-kasus pelanggaran hak dan pengingkaran kewajiban warga negara.</li> <li>• Menyajikan hasil pengumpulan data secara bertanggung jawab dalam bentuk display atau power point tentang Kasus-kasus pelanggaran hak dan pengingkaran kewajiban warga negara.</li> <li>• Menyajikan tulisan ilmiah tentang kasus-kasus pelanggaran hak dan pengingkaran kewajiban warga Negara</li> </ul>
--

### B. LANGKAH-LANGKAH PEMBELAJARAN

<b>Media :</b> ➤ <i>Worksheet</i> atau lembar kerja (siswa) ➤ Lembar penilaian ➤ LCD Proyektor/ Slide presentasi (ppt)	<b>Alat/Bahan :</b> ➤ Penggaris, spidol, papan tulis ➤ Laptop & infocus
---	---

<b>PENDAHULUAN</b>	<ul style="list-style-type: none"> <li>• Peserta didik memberi salam, berdoa, menyanyikan lagu nasional ( PPK)</li> <li>• Guru mengecek kehadiran peserta didik dan memberi motivasi (yel-yel/ice breaking)</li> <li>• Guru menyampaikan tujuan dan manfaat pembelajaran tentang topik yang akan diajarkan</li> <li>• Guru menyampaikan garis besar cakupan materi dan langkah pembelajaran</li> </ul>										
<b>KEGIATAN INTI</b>	<table border="1" style="width: 100%; border-collapse: collapse;"> <tr> <td style="width: 20%; padding: 5px;"><b>Kegiatan Literasi</b></td> <td style="padding: 5px;">Peserta didik diberi motivasi dan panduan untuk melihat, mengamati, membaca dan menuliskannya kembali. Mereka diberi tayangan dan bahan bacaan terkait materi <i>Upaya pemerintahan dalam penanganan kasus pelanggaran hak dan pengingkaran kewajiban warga negara</i></td> </tr> <tr> <td style="padding: 5px;"><b>Critical Thinking</b></td> <td style="padding: 5px;">Guru memberikan kesempatan untuk mengidentifikasi sebanyak mungkin hal yang belum dipahami, dimulai dari pertanyaan faktual sampai ke pertanyaan yang bersifat hipotetik. Pertanyaan ini harus tetap berkaitan dengan materi <i>Upaya pemerintahan dalam penanganan kasus pelanggaran hak dan pengingkaran kewajiban warga negara</i></td> </tr> <tr> <td style="padding: 5px;"><b>Collaboration</b></td> <td style="padding: 5px;">Peserta didik dibentuk dalam beberapa kelompok untuk mendiskusikan, mengumpulkan informasi, mempresentasikan ulang, dan saling bertukar informasi mengenai <i>Upaya pemerintahan dalam penanganan kasus pelanggaran hak dan pengingkaran kewajiban warga negara</i></td> </tr> <tr> <td style="padding: 5px;"><b>Communication</b></td> <td style="padding: 5px;">Peserta didik mempresentasikan hasil kerja kelompok atau individu secara klasikal, mengemukakan pendapat atas presentasi yang dilakukan kemudian ditanggapi kembali oleh kelompok atau individu yang mempresentasikan</td> </tr> <tr> <td style="padding: 5px;"><b>Creativity</b></td> <td style="padding: 5px;">Guru dan peserta didik membuat kesimpulan tentang hal-hal yang telah dipelajari terkait <i>Upaya pemerintahan dalam penanganan kasus pelanggaran hak dan pengingkaran kewajiban warga negara</i> Peserta didik kemudian diberi kesempatan untuk menanyakan kembali hal-hal yang belum dipahami</td> </tr> </table>	<b>Kegiatan Literasi</b>	Peserta didik diberi motivasi dan panduan untuk melihat, mengamati, membaca dan menuliskannya kembali. Mereka diberi tayangan dan bahan bacaan terkait materi <i>Upaya pemerintahan dalam penanganan kasus pelanggaran hak dan pengingkaran kewajiban warga negara</i>	<b>Critical Thinking</b>	Guru memberikan kesempatan untuk mengidentifikasi sebanyak mungkin hal yang belum dipahami, dimulai dari pertanyaan faktual sampai ke pertanyaan yang bersifat hipotetik. Pertanyaan ini harus tetap berkaitan dengan materi <i>Upaya pemerintahan dalam penanganan kasus pelanggaran hak dan pengingkaran kewajiban warga negara</i>	<b>Collaboration</b>	Peserta didik dibentuk dalam beberapa kelompok untuk mendiskusikan, mengumpulkan informasi, mempresentasikan ulang, dan saling bertukar informasi mengenai <i>Upaya pemerintahan dalam penanganan kasus pelanggaran hak dan pengingkaran kewajiban warga negara</i>	<b>Communication</b>	Peserta didik mempresentasikan hasil kerja kelompok atau individu secara klasikal, mengemukakan pendapat atas presentasi yang dilakukan kemudian ditanggapi kembali oleh kelompok atau individu yang mempresentasikan	<b>Creativity</b>	Guru dan peserta didik membuat kesimpulan tentang hal-hal yang telah dipelajari terkait <i>Upaya pemerintahan dalam penanganan kasus pelanggaran hak dan pengingkaran kewajiban warga negara</i> Peserta didik kemudian diberi kesempatan untuk menanyakan kembali hal-hal yang belum dipahami
<b>Kegiatan Literasi</b>	Peserta didik diberi motivasi dan panduan untuk melihat, mengamati, membaca dan menuliskannya kembali. Mereka diberi tayangan dan bahan bacaan terkait materi <i>Upaya pemerintahan dalam penanganan kasus pelanggaran hak dan pengingkaran kewajiban warga negara</i>										
<b>Critical Thinking</b>	Guru memberikan kesempatan untuk mengidentifikasi sebanyak mungkin hal yang belum dipahami, dimulai dari pertanyaan faktual sampai ke pertanyaan yang bersifat hipotetik. Pertanyaan ini harus tetap berkaitan dengan materi <i>Upaya pemerintahan dalam penanganan kasus pelanggaran hak dan pengingkaran kewajiban warga negara</i>										
<b>Collaboration</b>	Peserta didik dibentuk dalam beberapa kelompok untuk mendiskusikan, mengumpulkan informasi, mempresentasikan ulang, dan saling bertukar informasi mengenai <i>Upaya pemerintahan dalam penanganan kasus pelanggaran hak dan pengingkaran kewajiban warga negara</i>										
<b>Communication</b>	Peserta didik mempresentasikan hasil kerja kelompok atau individu secara klasikal, mengemukakan pendapat atas presentasi yang dilakukan kemudian ditanggapi kembali oleh kelompok atau individu yang mempresentasikan										
<b>Creativity</b>	Guru dan peserta didik membuat kesimpulan tentang hal-hal yang telah dipelajari terkait <i>Upaya pemerintahan dalam penanganan kasus pelanggaran hak dan pengingkaran kewajiban warga negara</i> Peserta didik kemudian diberi kesempatan untuk menanyakan kembali hal-hal yang belum dipahami										
<b>PENUTUP</b>	<ul style="list-style-type: none"> <li>• Guru bersama peserta didik merefleksikan pengalaman belajar</li> <li>• Guru memberikan penilaian lisan secara acak dan singkat</li> <li>• Guru menyampaikan rencana pembelajaran pada pertemuan berikutnya dan berdoa</li> </ul>										

### C. PENILAIAN

- Sikap : Lembar pengamatan,	- Pengetahuan : LK peserta didik,	- Keterampilan: Kinerja & observasi diskusi
------------------------------	-----------------------------------	---

Mengetahui,  
Kepala Sekolah

....., .....2020  
Guru Mata Pelajaran

**SHOLIHUL MU'MININ, S.Pd**  
Nip. 196604211994121088

**ELMINIEN, S.Pd**  
Nip. 197511062010012088



## RENCANA PELAKSANAAN PEMBELAJARAN

Sekolah : SMA / SMK....	Kelas/Semester : XII/ 1	KD : 3.1 dan 4.1
Mata Pelajaran : PKN	Alokasi Waktu : 4 x 45 menit	Pertemuan ke : 11 dan 12
Materi : Kasus-kasus pelanggaran hak dan pengingkaran kewajiban warga Negara		

### A. TUJUAN

<ul style="list-style-type: none"> <li>• Menghargai perbedaan sebagai anugerah Tuhan yang Maha Esa dalam rangka penghormatan hak asasi manusia</li> <li>• Bersikap responsif dan proaktif terhadap pelanggaran hak dan pengingkaran kewajiban warga negara dalam kehidupan berbangsa dan bernegara</li> <li>• Mengidentifikasi kasus-kasus pelanggaran hak dan pengingkaran kewajiban warga negara dari berbagai sumber</li> <li>• Mengidentifikasi dengan penuh tanggung jawab menggunakan high-order thinking skills (HOTS) tentang Kasus-kasus pelanggaran hak dan pengingkaran kewajiban warga negara</li> <li>• Menjelaskan data dari berbagai sumber dengan penuh rasa tanggung jawab tentang Kasus-kasus pelanggaran hak dan pengingkaran kewajiban warga negara</li> <li>• Menganalisis dan menyimpulkan Kasus-kasus pelanggaran hak dan pengingkaran kewajiban warga negara.</li> <li>• Menyajikan hasil pengumpulan data secara bertanggung jawab dalam bentuk display atau power point tentang Kasus-kasus pelanggaran hak dan pengingkaran kewajiban warga negara.</li> <li>• Menyajikan tulisan ilmiah tentang kasus-kasus pelanggaran hak dan pengingkaran kewajiban warga Negara</li> </ul>
--

### B. LANGKAH-LANGKAH PEMBELAJARAN

<b>Media :</b> ➤ Worksheet atau lembar kerja (siswa) ➤ Lembar penilaian ➤ LCD Proyektor/ Slide presentasi (ppt)	<b>Alat/Bahan :</b> ➤ Penggaris, spidol, papan tulis ➤ Laptop & infocus
--	---

<b>PENDAHULUAN</b>	<ul style="list-style-type: none"> <li>• Peserta didik memberi salam, berdoa, menyanyikan lagu nasional ( PPK)</li> <li>• Guru mengecek kehadiran peserta didik dan memberi motivasi (yel-yel/ice breaking)</li> <li>• Guru menyampaikan tujuan dan manfaat pembelajaran tentang topik yang akan diajarkan</li> <li>• Guru menyampaikan garis besar cakupan materi dan langkah pembelajaran</li> </ul>										
<b>KEGIATAN INTI</b>	<table border="1" style="width: 100%; border-collapse: collapse;"> <tr> <td style="width: 20%; padding: 5px;"><b>Kegiatan Literasi</b></td> <td style="padding: 5px;">Peserta didik diberi motivasi dan panduan untuk melihat, mengamati, membaca dan menuliskannya kembali. Mereka diberi tayangan dan bahan bacaan terkait materi <b><i>Membangun partisipasi masyarakat dalam pencegahan terjadinya pelanggaran hak dan kewajiban warga negara</i></b></td> </tr> <tr> <td style="padding: 5px;"><b>Critical Thinking</b></td> <td style="padding: 5px;">Guru memberikan kesempatan untuk mengidentifikasi sebanyak mungkin hal yang belum dipahami, dimulai dari pertanyaan faktual sampai ke pertanyaan yang bersifat hipotetik. Pertanyaan ini harus tetap berkaitan dengan materi <b><i>Membangun partisipasi masyarakat dalam pencegahan terjadinya pelanggaran hak dan kewajiban warga negara</i></b></td> </tr> <tr> <td style="padding: 5px;"><b>Collaboration</b></td> <td style="padding: 5px;">Peserta didik dibentuk dalam beberapa kelompok untuk mendiskusikan, mengumpulkan informasi, mempresentasikan ulang, dan saling bertukar informasi mengenai <b><i>Membangun partisipasi masyarakat dalam pencegahan terjadinya pelanggaran hak dan kewajiban warga negara</i></b></td> </tr> <tr> <td style="padding: 5px;"><b>Communication</b></td> <td style="padding: 5px;">Peserta didik mempresentasikan hasil kerja kelompok atau individu secara klasikal, mengemukakan pendapat atas presentasi yang dilakukan kemudian ditanggapi kembali oleh kelompok atau individu yang mempresentasikan</td> </tr> <tr> <td style="padding: 5px;"><b>Creativity</b></td> <td style="padding: 5px;">Guru dan peserta didik membuat kesimpulan tentang hal-hal yang telah dipelajari terkait <b><i>Membangun partisipasi masyarakat dalam pencegahan terjadinya pelanggaran hak dan kewajiban warga negara</i></b> Peserta didik kemudian diberi kesempatan untuk menanyakan kembali hal-hal yang belum dipahami</td> </tr> </table>	<b>Kegiatan Literasi</b>	Peserta didik diberi motivasi dan panduan untuk melihat, mengamati, membaca dan menuliskannya kembali. Mereka diberi tayangan dan bahan bacaan terkait materi <b><i>Membangun partisipasi masyarakat dalam pencegahan terjadinya pelanggaran hak dan kewajiban warga negara</i></b>	<b>Critical Thinking</b>	Guru memberikan kesempatan untuk mengidentifikasi sebanyak mungkin hal yang belum dipahami, dimulai dari pertanyaan faktual sampai ke pertanyaan yang bersifat hipotetik. Pertanyaan ini harus tetap berkaitan dengan materi <b><i>Membangun partisipasi masyarakat dalam pencegahan terjadinya pelanggaran hak dan kewajiban warga negara</i></b>	<b>Collaboration</b>	Peserta didik dibentuk dalam beberapa kelompok untuk mendiskusikan, mengumpulkan informasi, mempresentasikan ulang, dan saling bertukar informasi mengenai <b><i>Membangun partisipasi masyarakat dalam pencegahan terjadinya pelanggaran hak dan kewajiban warga negara</i></b>	<b>Communication</b>	Peserta didik mempresentasikan hasil kerja kelompok atau individu secara klasikal, mengemukakan pendapat atas presentasi yang dilakukan kemudian ditanggapi kembali oleh kelompok atau individu yang mempresentasikan	<b>Creativity</b>	Guru dan peserta didik membuat kesimpulan tentang hal-hal yang telah dipelajari terkait <b><i>Membangun partisipasi masyarakat dalam pencegahan terjadinya pelanggaran hak dan kewajiban warga negara</i></b> Peserta didik kemudian diberi kesempatan untuk menanyakan kembali hal-hal yang belum dipahami
<b>Kegiatan Literasi</b>	Peserta didik diberi motivasi dan panduan untuk melihat, mengamati, membaca dan menuliskannya kembali. Mereka diberi tayangan dan bahan bacaan terkait materi <b><i>Membangun partisipasi masyarakat dalam pencegahan terjadinya pelanggaran hak dan kewajiban warga negara</i></b>										
<b>Critical Thinking</b>	Guru memberikan kesempatan untuk mengidentifikasi sebanyak mungkin hal yang belum dipahami, dimulai dari pertanyaan faktual sampai ke pertanyaan yang bersifat hipotetik. Pertanyaan ini harus tetap berkaitan dengan materi <b><i>Membangun partisipasi masyarakat dalam pencegahan terjadinya pelanggaran hak dan kewajiban warga negara</i></b>										
<b>Collaboration</b>	Peserta didik dibentuk dalam beberapa kelompok untuk mendiskusikan, mengumpulkan informasi, mempresentasikan ulang, dan saling bertukar informasi mengenai <b><i>Membangun partisipasi masyarakat dalam pencegahan terjadinya pelanggaran hak dan kewajiban warga negara</i></b>										
<b>Communication</b>	Peserta didik mempresentasikan hasil kerja kelompok atau individu secara klasikal, mengemukakan pendapat atas presentasi yang dilakukan kemudian ditanggapi kembali oleh kelompok atau individu yang mempresentasikan										
<b>Creativity</b>	Guru dan peserta didik membuat kesimpulan tentang hal-hal yang telah dipelajari terkait <b><i>Membangun partisipasi masyarakat dalam pencegahan terjadinya pelanggaran hak dan kewajiban warga negara</i></b> Peserta didik kemudian diberi kesempatan untuk menanyakan kembali hal-hal yang belum dipahami										
<b>PENUTUP</b>	<ul style="list-style-type: none"> <li>• Guru bersama peserta didik merefleksikan pengalaman belajar</li> <li>• Guru memberikan penilaian lisan secara acak dan singkat</li> <li>• Guru menyampaikan rencana pembelajaran pada pertemuan berikutnya dan berdoa</li> </ul>										

### C. PENILAIAN

- Sikap : Lembar pengamatan,	- Pengetahuan : LK peserta didik,	- Keterampilan: Kinerja & observasi diskusi
------------------------------	-----------------------------------	---

Mengetahui,  
Kepala Sekolah

....., .....2020  
Guru Mata Pelajaran

**SHOLIHUL MU'MININ, S.Pd**  
Nip. 196604211994121088

**ELMINIEN, S.Pd**  
Nip. 197511062010012088

[www.gudangalamai.me](http://www.gudangalamai.me)

## A. Penilaian, Pembelajaran Remedial dan Pengayaan

### 1. Teknik Penilaian (terlampir)

#### a. Sikap

##### - Penilaian Observasi

Penilaian observasi berdasarkan pengamatan sikap dan perilaku peserta didik sehari-hari, baik terkait dalam proses pembelajaran maupun secara umum. Pengamatan langsung dilakukan oleh guru. Berikut contoh instrumen penilaian sikap

No	Nama Siswa	Aspek Perilaku yang Dinilai				Jumlah Skor	Skor Sikap	Kode Nilai
		BS	JJ	TJ	DS			
1		75	75	50	75	275	68,75	C
2		...	...	...	...	...	...	...

##### Keterangan :

- BS : Bekerja Sama
- JJ : Jujur
- TJ : Tanggun Jawab
- DS : Disiplin

##### Catatan :

1. Aspek perilaku dinilai dengan kriteria:  
100 = Sangat Baik  
75 = Baik  
50 = Cukup  
25 = Kurang
2. Skor maksimal = jumlah sikap yang dinilai dikalikan jumlah kriteria =  $100 \times 4 = 400$
3. Skor sikap = jumlah skor dibagi jumlah sikap yang dinilai =  $275 : 4 = 68,75$
4. Kode nilai / predikat :  
75,01 – 100,00 = Sangat Baik (SB)  
50,01 – 75,00 = Baik (B)  
25,01 – 50,00 = Cukup (C)  
00,00 – 25,00 = Kurang (K)
5. Format di atas dapat diubah sesuai dengan aspek perilaku yang ingin dinilai

##### - Penilaian Diri

Seiring dengan bergesernya pusat pembelajaran dari guru kepada peserta didik, maka peserta didik diberikan kesempatan untuk menilai kemampuan dirinya sendiri. Namun agar penilaian tetap bersifat objektif, maka guru hendaknya menjelaskan terlebih dahulu tujuan dari penilaian diri ini, menentukan kompetensi yang akan dinilai, kemudian menentukan kriteria penilaian yang akan digunakan, dan merumuskan format penilaiannya. Jadi, singkatnya format penilaiannya disiapkan oleh guru terlebih dahulu. Berikut Contoh format penilaian :

No	Pernyataan	Ya	Tidak	Jumlah Skor	Skor Sikap	Kode Nilai
1	Selama diskusi, saya ikut serta mengusulkan ide/gagasan.	50		250	62,50	C
2	Ketika kami berdiskusi, setiap anggota mendapatkan kesempatan untuk berbicara.		50			
3	Saya ikut serta dalam membuat kesimpulan hasil diskusi kelompok.	50				
4	...	100				

##### Catatan :

1. Skor penilaian Ya = 100 dan Tidak = 50
2. Skor maksimal = jumlah pernyataan dikalikan jumlah kriteria =  $4 \times 100 = 400$
3. Skor sikap = (jumlah skor dibagi skor maksimal dikali 100) =  $(250 : 400) \times 100 = 62,50$
4. Kode nilai / predikat :  
75,01 – 100,00 = Sangat Baik (SB)  
50,01 – 75,00 = Baik (B)  
25,01 – 50,00 = Cukup (C)  
00,00 – 25,00 = Kurang (K)
5. Format di atas dapat juga digunakan untuk menilai kompetensi pengetahuan dan keterampilan



- **Penilaian Teman Sebaya**

Penilaian ini dilakukan dengan meminta peserta didik untuk menilai temannya sendiri. Sama halnya dengan penilaian hendaknya guru telah menjelaskan maksud dan tujuan penilaian, membuat kriteria penilaian, dan juga menentukan format penilaiannya. Berikut Contoh format penilaian teman sebaya :

Nama yang diamati : ...

Pengamat : ...

No	Pernyataan	Ya	Tidak	Jumlah Skor	Skor Sikap	Kode Nilai
1	Mau menerima pendapat teman.	100		450	90,00	SB
2	Memberikan solusi terhadap permasalahan.	100				
3	Memaksakan pendapat sendiri kepada anggota kelompok.		100			
4	Marah saat diberi kritik.	100				
5	...		50			

Catatan :

- Skor penilaian Ya = 100 dan Tidak = 50 untuk pernyataan yang positif, sedangkan untuk pernyataan yang negatif, Ya = 50 dan Tidak = 100
- Skor maksimal = jumlah pernyataan dikalikan jumlah kriteria = 5 x 100 = 500
- Skor sikap = (jumlah skor dibagi skor maksimal dikali 100) = (450 : 500) x 100 = 90,00
- Kode nilai / predikat :
  - 75,01 – 100,00 = Sangat Baik (SB)
  - 50,01 – 75,00 = Baik (B)
  - 25,01 – 50,00 = Cukup (C)
  - 00,00 – 25,00 = Kurang (K)

- **Penilaian Jurnal** (*Lihat lampiran*)

**b. Pengetahuan**

- **Tertulis Uraian dan atau Pilihan Ganda** (*Lihat lampiran*)
- **Tes Lisan/Observasi Terhadap Diskusi, Tanya Jawab dan Percakapan**

Praktek Monolog atau Dialog

**Penilaian Aspek Percakapan**

No	Aspek yang Dinilai	Skala				Jumlah Skor	Skor Sikap	Kode Nilai
		25	50	75	100			
1	Intonasi							
2	Pelafalan							
3	Kelancaran							
4	Ekspresi							
5	Penampilan							
6	Gestur							

- **Penugasan** (*Lihat Lampiran*)

Tugas Rumah

- Peserta didik menjawab pertanyaan yang terdapat pada buku peserta didik
- Peserta didik memnta tanda tangan orangtua sebagai bukti bahwa mereka telah mengerjakan tugas rumah dengan baik
- Peserta didik mengumpulkan jawaban dari tugas rumah yang telah dikerjakan untuk mendapatkan penilaian.

**c. Keterampilan**

- **Penilaian Unjuk Kerja**

Contoh instrumen penilaian unjuk kerja dapat dilihat pada instrumen penilaian ujian keterampilan berbicara sebagai berikut:

**Instrumen Penilaian**

No	Aspek yang Dinilai	Sangat Baik (100)	Baik (75)	Kurang Baik (50)	Tidak Baik (25)
1	Kesesuaian respon dengan pertanyaan				
2	Keserasian pemilihan kata				
3	Kesesuaian penggunaan tata bahasa				
4	Pelafalan				

Kriteria penilaian (skor)

100 = Sangat Baik

75 = Baik

50 = Kurang Baik

25 = Tidak Baik

Cara mencari nilai (N) = Jumlah skor yang diperoleh siswa dibagi jumlah skor maksimal dikali skor ideal (100)

[www.gudangalamai.me](http://www.gudangalamai.me)

### Instrumen Penilaian Diskusi

No	Aspek yang Dinilai	100	75	50	25
1	Penguasaan materi diskusi				
2	Kemampuan menjawab pertanyaan				
3	Kemampuan mengolah kata				
4	Kemampuan menyelesaikan masalah				

#### Keterangan :

- 100 = Sangat Baik  
 75 = Baik  
 50 = Kurang Baik  
 25 = Tidak Baik

- **Penilaian Proyek** (*Lihat Lampiran*)
- **Penilaian Produk** (*Lihat Lampiran*)
- **Penilaian Portofolio**

Kumpulan semua tugas yang sudah dikerjakan peserta didik, seperti catatan, PR, dll

### Instrumen Penilaian

No	Aspek yang Dinilai	100	75	50	25
1					
2					
3					
4					

## 2. Instrumen Penilaian (terlampir)

- a. Pertemuan Pertama
- b. Pertemuan Kedua
- c. Pertemuan Ketiga

## 3. Pembelajaran Remedial dan Pengayaan

### a. Remedial

Bagi peserta didik yang belum memenuhi kriteria ketuntasan minimal (KKM), maka guru bisa memberikan soal tambahan misalnya sebagai berikut :

- 1) Jelaskan tentang Sistem Pembagian Kekuasaan Negara!
- 2) Jelaskan tentang Kedudukan dan Fungsi Kementerian Negara Republik Indonesia dan Lembaga Pemerintah Non Kementerian!
- 3) Jelaskan tentang Nilai-nilai Pancasila dalam Penyelenggaraan pemerintahan!

### CONTOH PROGRAM REMIDI

Sekolah : .....

Kelas/Semester : .....

Mata Pelajaran : .....

Ulangan Harian Ke : .....

Tanggal Ulangan Harian : .....

Bentuk Ulangan Harian : .....

Materi Ulangan Harian : .....

(KD / Indikator) : .....

KKM : .....

No	Nama Peserta Didik	Nilai Ulangan	Indikator yang Belum dikuasai	Bentuk Tindakan Remedial	Nilai Setelah Remedial	Keterangan
1						
2						
3						
4						
5						
6						
dst						

### b. Pengayaan

Guru memberikan nasihat agar tetap rendah hati, karena telah mencapai KKM (Kriteria Ketuntasan Minimal). Guru memberikan soal pengayaan sebagai berikut :

- 1) Membaca buku-buku tentang Nilai-nilai Pancasila dalam kerangka praktik penyelenggaraan pemerintahan Negara yang relevan.
- 2) Mencari informasi secara online tentang Nilai-nilai Pancasila dalam kerangka praktik penyelenggaraan pemerintahan Negara
- 3) Membaca surat kabar, majalah, serta berita online tentang Nilai-nilai Pancasila dalam kerangka praktik penyelenggaraan pemerintahan Negara

- 4) Mengamati langsung tentang Nilai-nilai Pancasila dalam kerangka praktik penyelenggaraan pemerintahan Negara yang ada di lingkungan sekitar.

## SEMESTER - 2

Di website ini sudah lengkap semuanya namun berceceran filenya, sehingga akan menghabiskan banyak waktu bapak/ibu guru untuk mengumpulkan file lengkapnya.

Jika bapak/ibu tidak mau repot mendapatkan file lengkapnya bisa hubungi kami dengan harga sangat **ekonomis** (paling murah dari lainnya).

Silahkan WA langsung. **087702912806** - Telpon : **081935114680**

atau Klik LINK WA ini : <https://bit.ly/3hU8VRD>

Segera hubungi kami untuk menanyakan harga dan kelengkapannya mumpung harga masih promo..!

Sistemnya kami kirimkan dulu RPPnya baru di bayar.!

Jika RPPnya tidak Sesuai Uang kami kembalikan..

**Adapun file-file yang bapak ibu dapatkan seperti :**

- Standar Kompetensi Kelulusan (SKL)
- KI & KD
- Silabus
- RPP Semester 1 & 2
- KKM
- Prota
- Promes
- Buku Kerja 1,2,3 dst....
- Jurnal Harian & Penilaian
- Kode Etik Dll.
- Pendidikan + Hari Efektif
- Analisis + Pemetaan
- Standar Kompetensi dan Kaldik
- DLL..

**UNTUK 1 TAHUN ( 2 SEMESTER )**

## RENCANA PELAKSANAAN PEMBELAJARAN

Sekolah : SMA / SMK....	Kelas/Semester : XII/ 2	KD : 3.3 dan 4.3
Mata Pelajaran : PKN	Alokasi Waktu : 4 x 45 menit	Pertemuan ke : 1 dan 2
Materi : Pengaruh positif dan negatif kemajuan IPTEK terhadap negara		

### D. TUJUAN

<ul style="list-style-type: none"> <li>Menyikapi pengaruh kemajuan Ilmu pengetahuan dan teknologi dengan tetap memegang nilai-nilai ke-Tuhanan Yang Maha Esa</li> <li>Bertanggungjawab dalam menyikapi pengaruh kemajuan Ilmu pengetahuan dan teknologi dalam bingkai Bhinneka Tunggal Ika</li> <li>Mengidentifikasi dari berbagai sumber pengaruh positif dan negatif kemajuan IPTEK terhadap Negara dalam bingkai Bhinneka Tunggal Ika</li> <li>Mengidentifikasi dengan menggunakan high-order-thinking skills (HOTS) tentang pengaruh positif dan negatif kemajuan IPTEK terhadap negara dalam bingkai Bhinneka Tunggal Ika</li> <li>Menelaah data dari berbagai sumber tentang pengaruh positif dan negatif kemajuan IPTEK terhadap negara dalam bingkai Bhinneka Tunggal Ika</li> <li>Mengevaluasi dan mengelompokan pengaruh positif dan negatif kemajuan IPTEK terhadap negara dalam bingkai Bhinneka Tunggal Ika</li> <li>Menyajikan hasil evaluasi dan melakukan sosiodrama pengaruh positif dan negatif kemajuan IPTEK terhadap negara dalam bingkai Bhinneka Tunggal Ika</li> </ul>
--

### E. LANGKAH-LANGKAH PEMBELAJARAN

<b>Media :</b> ➤ Worksheet atau lembar kerja (siswa) ➤ Lembar penilaian ➤ LCD Proyektor/ Slide presentasi (ppt)	<b>Alat/Bahan :</b> ➤ Penggaris, spidol, papan tulis ➤ Laptop & infocus
--	---

<b>PENDAHULUAN</b>	<ul style="list-style-type: none"> <li>Peserta didik memberi salam, berdoa, menyanyikan lagu nasional ( PPK)</li> <li>Guru mengecek kehadiran peserta didik dan memberi motivasi (yel-yel/ice breaking)</li> <li>Guru menyampaikan tujuan dan manfaat pembelajaran tentang topik yang akan diajarkan</li> <li>Guru menyampaikan garis besar cakupan materi dan langkah pembelajaran</li> </ul>										
<b>KEGIATAN INTI</b>	<table border="1" style="width: 100%; border-collapse: collapse;"> <tr> <td style="width: 20%; padding: 5px;"><b>Kegiatan Literasi</b></td> <td style="padding: 5px;">Peserta didik diberi motivasi dan panduan untuk melihat, mengamati, membaca dan menuliskannya kembali. Mereka diberi tayangan dan bahan bacaan terkait materi <b>Pengaruh positif dan negatif kemajuan IPTEK terhadap Negara Kesatuan Republik Indonesia</b></td> </tr> <tr> <td style="padding: 5px;"><b>Critical Thinking</b></td> <td style="padding: 5px;">Guru memberikan kesempatan untuk mengidentifikasi sebanyak mungkin hal yang belum dipahami, dimulai dari pertanyaan faktual sampai ke pertanyaan yang bersifat hipotetik. Pertanyaan ini harus tetap berkaitan dengan materi <b>Pengaruh positif dan negatif kemajuan IPTEK terhadap Negara Kesatuan Republik Indonesia</b></td> </tr> <tr> <td style="padding: 5px;"><b>Collaboration</b></td> <td style="padding: 5px;">Peserta didik dibentuk dalam beberapa kelompok untuk mendiskusikan, mengumpulkan informasi, mempresentasikan ulang, dan saling bertukar informasi mengenai <b>Pengaruh positif dan negatif kemajuan IPTEK terhadap Negara Kesatuan Republik Indonesia</b></td> </tr> <tr> <td style="padding: 5px;"><b>Communication</b></td> <td style="padding: 5px;">Peserta didik mempresentasikan hasil kerja kelompok atau individu secara klasikal, mengemukakan pendapat atas presentasi yang dilakukan kemudian ditanggapi kembali oleh kelompok atau individu yang mempresentasikan</td> </tr> <tr> <td style="padding: 5px;"><b>Creativity</b></td> <td style="padding: 5px;">Guru dan peserta didik membuat kesimpulan tentang hal-hal yang telah dipelajari terkait <b>Pengaruh positif dan negatif kemajuan IPTEK terhadap Negara Kesatuan Republik Indonesia</b> Peserta didik kemudian diberi kesempatan untuk menanyakan kembali hal-hal yang belum dipahami</td> </tr> </table>	<b>Kegiatan Literasi</b>	Peserta didik diberi motivasi dan panduan untuk melihat, mengamati, membaca dan menuliskannya kembali. Mereka diberi tayangan dan bahan bacaan terkait materi <b>Pengaruh positif dan negatif kemajuan IPTEK terhadap Negara Kesatuan Republik Indonesia</b>	<b>Critical Thinking</b>	Guru memberikan kesempatan untuk mengidentifikasi sebanyak mungkin hal yang belum dipahami, dimulai dari pertanyaan faktual sampai ke pertanyaan yang bersifat hipotetik. Pertanyaan ini harus tetap berkaitan dengan materi <b>Pengaruh positif dan negatif kemajuan IPTEK terhadap Negara Kesatuan Republik Indonesia</b>	<b>Collaboration</b>	Peserta didik dibentuk dalam beberapa kelompok untuk mendiskusikan, mengumpulkan informasi, mempresentasikan ulang, dan saling bertukar informasi mengenai <b>Pengaruh positif dan negatif kemajuan IPTEK terhadap Negara Kesatuan Republik Indonesia</b>	<b>Communication</b>	Peserta didik mempresentasikan hasil kerja kelompok atau individu secara klasikal, mengemukakan pendapat atas presentasi yang dilakukan kemudian ditanggapi kembali oleh kelompok atau individu yang mempresentasikan	<b>Creativity</b>	Guru dan peserta didik membuat kesimpulan tentang hal-hal yang telah dipelajari terkait <b>Pengaruh positif dan negatif kemajuan IPTEK terhadap Negara Kesatuan Republik Indonesia</b> Peserta didik kemudian diberi kesempatan untuk menanyakan kembali hal-hal yang belum dipahami
<b>Kegiatan Literasi</b>	Peserta didik diberi motivasi dan panduan untuk melihat, mengamati, membaca dan menuliskannya kembali. Mereka diberi tayangan dan bahan bacaan terkait materi <b>Pengaruh positif dan negatif kemajuan IPTEK terhadap Negara Kesatuan Republik Indonesia</b>										
<b>Critical Thinking</b>	Guru memberikan kesempatan untuk mengidentifikasi sebanyak mungkin hal yang belum dipahami, dimulai dari pertanyaan faktual sampai ke pertanyaan yang bersifat hipotetik. Pertanyaan ini harus tetap berkaitan dengan materi <b>Pengaruh positif dan negatif kemajuan IPTEK terhadap Negara Kesatuan Republik Indonesia</b>										
<b>Collaboration</b>	Peserta didik dibentuk dalam beberapa kelompok untuk mendiskusikan, mengumpulkan informasi, mempresentasikan ulang, dan saling bertukar informasi mengenai <b>Pengaruh positif dan negatif kemajuan IPTEK terhadap Negara Kesatuan Republik Indonesia</b>										
<b>Communication</b>	Peserta didik mempresentasikan hasil kerja kelompok atau individu secara klasikal, mengemukakan pendapat atas presentasi yang dilakukan kemudian ditanggapi kembali oleh kelompok atau individu yang mempresentasikan										
<b>Creativity</b>	Guru dan peserta didik membuat kesimpulan tentang hal-hal yang telah dipelajari terkait <b>Pengaruh positif dan negatif kemajuan IPTEK terhadap Negara Kesatuan Republik Indonesia</b> Peserta didik kemudian diberi kesempatan untuk menanyakan kembali hal-hal yang belum dipahami										
<b>PENUTUP</b>	<ul style="list-style-type: none"> <li>Guru bersama peserta didik merefleksikan pengalaman belajar</li> <li>Guru memberikan penilaian lisan secara acak dan singkat</li> <li>Guru menyampaikan rencana pembelajaran pada pertemuan berikutnya dan berdoa</li> </ul>										

### F. PENILAIAN

- Sikap : Lembar pengamatan,	- Pengetahuan : LK peserta didik,	- Keterampilan: Kinerja & observasi diskusi
------------------------------	-----------------------------------	---

Mengetahui,  
Kepala Sekolah

....., .....2020  
Guru Mata Pelajaran

**SHOLIHUL MU'MININ, S.Pd**  
Nip. 196604211994121088

**ELMINIEN, S.Pd**  
Nip. 197511062010012088

## RENCANA PELAKSANAAN PEMBELAJARAN

Sekolah : SMA / SMK....	Kelas/Semester : XII/ 2	KD : 3.3 dan 4.3
Mata Pelajaran : PKN	Alokasi Waktu : 4 x 45 menit	Pertemuan ke : 3 dan 4
Materi : Pengaruh positif dan negatif kemajuan IPTEK terhadap negara		

### A. TUJUAN

<ul style="list-style-type: none"> <li>• Menyikapi pengaruh kemajuan Ilmu pengetahuan dan teknologi dengan tetap memegang nilai-nilai ke-Tuhanan Yang Maha Esa</li> <li>• Bertanggungjawab dalam menyikapi pengaruh kemajuan Ilmu pengetahuan dan teknologi dalam bingkai Bhinneka Tunggal Ika</li> <li>• Mengidentifikasi dari berbagai sumber pengaruh positif dan negatif kemajuan IPTEK terhadap Negara dalam bingkai Bhinneka Tunggal Ika</li> <li>• Mengidentifikasi dengan menggunakan high-order-thinking skills (HOTS) tentang pengaruh positif dan negatif kemajuan IPTEK terhadap negara dalam bingkai Bhinneka Tunggal Ika</li> <li>• Menelaah data dari berbagai sumber tentang pengaruh positif dan negatif kemajuan IPTEK terhadap negara dalam bingkai Bhinneka Tunggal Ika</li> <li>• Mengevaluasi dan mengelompokkan pengaruh positif dan negatif kemajuan IPTEK terhadap negara dalam bingkai Bhinneka Tunggal Ika</li> <li>• Menyajikan hasil evaluasi dan melakukan sosiodrama pengaruh positif dan negatif kemajuan IPTEK terhadap negara dalam bingkai Bhinneka Tunggal Ika</li> </ul>
---

### B. LANGKAH-LANGKAH PEMBELAJARAN

<b>Media :</b> ➤ Worksheet atau lembar kerja (siswa) ➤ Lembar penilaian ➤ LCD Proyektor/ Slide presentasi (ppt)	<b>Alat/Bahan :</b> ➤ Penggaris, spidol, papan tulis ➤ Laptop & infocus
--	---

<b>PENDAHULUAN</b>	<ul style="list-style-type: none"> <li>• Peserta didik memberi salam, berdoa, menyanyikan lagu nasional ( PPK)</li> <li>• Guru mengecek kehadiran peserta didik dan memberi motivasi (yel-yel/ice breaking)</li> <li>• Guru menyampaikan tujuan dan manfaat pembelajaran tentang topik yang akan diajarkan</li> <li>• Guru menyampaikan garis besar cakupan materi dan langkah pembelajaran</li> </ul>										
<b>KEGIATAN INTI</b>	<table border="1" style="width: 100%; border-collapse: collapse;"> <tr> <td style="width: 20%; background-color: #e2efda;"><b>Kegiatan Literasi</b></td> <td style="padding: 5px;">Peserta didik diberi motivasi dan panduan untuk melihat, mengamati, membaca dan menuliskannya kembali. Mereka diberi tayangan dan bahan bacaan terkait materi <i>Sikap selektif dalam menghadapi berbagai pengaruh kemajuan IPTEK.</i></td> </tr> <tr> <td style="background-color: #e2efda;"><b>Critical Thinking</b></td> <td style="padding: 5px;">Guru memberikan kesempatan untuk mengidentifikasi sebanyak mungkin hal yang belum dipahami, dimulai dari pertanyaan faktual sampai ke pertanyaan yang bersifat hipotetik. Pertanyaan ini harus tetap berkaitan dengan materi <i>Sikap selektif dalam menghadapi berbagai pengaruh kemajuan IPTEK.</i></td> </tr> <tr> <td style="background-color: #e2efda;"><b>Collaboration</b></td> <td style="padding: 5px;">Peserta didik dibentuk dalam beberapa kelompok untuk mendiskusikan, mengumpulkan informasi, mempresentasikan ulang, dan saling bertukar informasi mengenai <i>Sikap selektif dalam menghadapi berbagai pengaruh kemajuan IPTEK.</i></td> </tr> <tr> <td style="background-color: #e2efda;"><b>Communication</b></td> <td style="padding: 5px;">Peserta didik mempresentasikan hasil kerja kelompok atau individu secara klasikal, mengemukakan pendapat atas presentasi yang dilakukan kemudian ditanggapi kembali oleh kelompok atau individu yang mempresentasikan</td> </tr> <tr> <td style="background-color: #e2efda;"><b>Creativity</b></td> <td style="padding: 5px;">Guru dan peserta didik membuat kesimpulan tentang hal-hal yang telah dipelajari terkait <i>Sikap selektif dalam menghadapi berbagai pengaruh kemajuan IPTEK.</i> Peserta didik kemudian diberi kesempatan untuk menanyakan kembali hal-hal yang belum dipahami</td> </tr> </table>	<b>Kegiatan Literasi</b>	Peserta didik diberi motivasi dan panduan untuk melihat, mengamati, membaca dan menuliskannya kembali. Mereka diberi tayangan dan bahan bacaan terkait materi <i>Sikap selektif dalam menghadapi berbagai pengaruh kemajuan IPTEK.</i>	<b>Critical Thinking</b>	Guru memberikan kesempatan untuk mengidentifikasi sebanyak mungkin hal yang belum dipahami, dimulai dari pertanyaan faktual sampai ke pertanyaan yang bersifat hipotetik. Pertanyaan ini harus tetap berkaitan dengan materi <i>Sikap selektif dalam menghadapi berbagai pengaruh kemajuan IPTEK.</i>	<b>Collaboration</b>	Peserta didik dibentuk dalam beberapa kelompok untuk mendiskusikan, mengumpulkan informasi, mempresentasikan ulang, dan saling bertukar informasi mengenai <i>Sikap selektif dalam menghadapi berbagai pengaruh kemajuan IPTEK.</i>	<b>Communication</b>	Peserta didik mempresentasikan hasil kerja kelompok atau individu secara klasikal, mengemukakan pendapat atas presentasi yang dilakukan kemudian ditanggapi kembali oleh kelompok atau individu yang mempresentasikan	<b>Creativity</b>	Guru dan peserta didik membuat kesimpulan tentang hal-hal yang telah dipelajari terkait <i>Sikap selektif dalam menghadapi berbagai pengaruh kemajuan IPTEK.</i> Peserta didik kemudian diberi kesempatan untuk menanyakan kembali hal-hal yang belum dipahami
<b>Kegiatan Literasi</b>	Peserta didik diberi motivasi dan panduan untuk melihat, mengamati, membaca dan menuliskannya kembali. Mereka diberi tayangan dan bahan bacaan terkait materi <i>Sikap selektif dalam menghadapi berbagai pengaruh kemajuan IPTEK.</i>										
<b>Critical Thinking</b>	Guru memberikan kesempatan untuk mengidentifikasi sebanyak mungkin hal yang belum dipahami, dimulai dari pertanyaan faktual sampai ke pertanyaan yang bersifat hipotetik. Pertanyaan ini harus tetap berkaitan dengan materi <i>Sikap selektif dalam menghadapi berbagai pengaruh kemajuan IPTEK.</i>										
<b>Collaboration</b>	Peserta didik dibentuk dalam beberapa kelompok untuk mendiskusikan, mengumpulkan informasi, mempresentasikan ulang, dan saling bertukar informasi mengenai <i>Sikap selektif dalam menghadapi berbagai pengaruh kemajuan IPTEK.</i>										
<b>Communication</b>	Peserta didik mempresentasikan hasil kerja kelompok atau individu secara klasikal, mengemukakan pendapat atas presentasi yang dilakukan kemudian ditanggapi kembali oleh kelompok atau individu yang mempresentasikan										
<b>Creativity</b>	Guru dan peserta didik membuat kesimpulan tentang hal-hal yang telah dipelajari terkait <i>Sikap selektif dalam menghadapi berbagai pengaruh kemajuan IPTEK.</i> Peserta didik kemudian diberi kesempatan untuk menanyakan kembali hal-hal yang belum dipahami										
<b>PENUTUP</b>	<ul style="list-style-type: none"> <li>• Guru bersama peserta didik merefleksikan pengalaman belajar</li> <li>• Guru memberikan penilaian lisan secara acak dan singkat</li> <li>• Guru menyampaikan rencana pembelajaran pada pertemuan berikutnya dan berdoa</li> </ul>										

### C. PENILAIAN

- Sikap : Lembar pengamatan,	- Pengetahuan : LK peserta didik,	- Keterampilan: Kinerja & observasi diskusi
------------------------------	-----------------------------------	---

Mengetahui,  
Kepala Sekolah

....., .....2020  
Guru Mata Pelajaran

**SHOLIHUL MU'MININ, S.Pd**  
Nip. 196604211994121088

**ELMINIEN, S.Pd**  
Nip. 197511062010012088

### B. Penilaian, Pembelajaran Remedial dan Pengayaan



#### 4. Teknik Penilaian (terlampir)

##### d. Sikap

###### - Penilaian Observasi

Penilaian observasi berdasarkan pengamatan sikap dan perilaku peserta didik sehari-hari, baik terkait dalam proses pembelajaran maupun secara umum. Pengamatan langsung dilakukan oleh guru. Berikut contoh instrumen penilaian sikap

No	Nama Siswa	Aspek Perilaku yang Dinilai				Jumlah Skor	Skor Sikap	Kode Nilai
		BS	JJ	TJ	DS			
1		75	75	50	75	275	68,75	C
2		...	...	...	...	...	...	...

###### Keterangan :

- BS : Bekerja Sama
- JJ : Jujur
- TJ : Tanggun Jawab
- DS : Disiplin

###### Catatan :

1. Aspek perilaku dinilai dengan kriteria:  
 100 = Sangat Baik  
 75 = Baik  
 50 = Cukup  
 25 = Kurang
2. Skor maksimal = jumlah sikap yang dinilai dikalikan jumlah kriteria =  $100 \times 4 = 400$
3. Skor sikap = jumlah skor dibagi jumlah sikap yang dinilai =  $275 : 4 = 68,75$
4. Kode nilai / predikat :  
 75,01 – 100,00 = Sangat Baik (SB)  
 50,01 – 75,00 = Baik (B)  
 25,01 – 50,00 = Cukup (C)  
 00,00 – 25,00 = Kurang (K)
5. Format di atas dapat diubah sesuai dengan aspek perilaku yang ingin dinilai

###### - Penilaian Diri

Seiring dengan bergesernya pusat pembelajaran dari guru kepada peserta didik, maka peserta didik diberikan kesempatan untuk menilai kemampuan dirinya sendiri. Namun agar penilaian tetap bersifat objektif, maka guru hendaknya menjelaskan terlebih dahulu tujuan dari penilaian diri ini, menentukan kompetensi yang akan dinilai, kemudian menentukan kriteria penilaian yang akan digunakan, dan merumuskan format penilaiannya. Jadi, singkatnya format penilaiannya disiapkan oleh guru terlebih dahulu. Berikut Contoh format penilaian :

No	Pernyataan	Ya	Tidak	Jumlah Skor	Skor Sikap	Kode Nilai
1	Selama diskusi, saya ikut serta mengusulkan ide/gagasan.	50		250	62,50	C
2	Ketika kami berdiskusi, setiap anggota mendapatkan kesempatan untuk berbicara.		50			
3	Saya ikut serta dalam membuat kesimpulan hasil diskusi kelompok.	50				
4	...	100				

###### Catatan :

1. Skor penilaian Ya = 100 dan Tidak = 50
2. Skor maksimal = jumlah pernyataan dikalikan jumlah kriteria =  $4 \times 100 = 400$
3. Skor sikap = (jumlah skor dibagi skor maksimal dikali 100) =  $(250 : 400) \times 100 = 62,50$
4. Kode nilai / predikat :  
 75,01 – 100,00 = Sangat Baik (SB)  
 50,01 – 75,00 = Baik (B)  
 25,01 – 50,00 = Cukup (C)  
 00,00 – 25,00 = Kurang (K)
5. Format di atas dapat juga digunakan untuk menilai kompetensi pengetahuan dan keterampilan

- **Penilaian Teman Sebaya**

Penilaian ini dilakukan dengan meminta peserta didik untuk menilai temannya sendiri. Sama halnya dengan penilaian hendaknya guru telah menjelaskan maksud dan tujuan penilaian, membuat kriteria penilaian, dan juga menentukan format penilaiannya. Berikut Contoh format penilaian teman sebaya :

Nama yang diamati : ...  
 Pengamat : ...

No	Pernyataan	Ya	Tidak	Jumlah Skor	Skor Sikap	Kode Nilai
1	Mau menerima pendapat teman.	100		450	90,00	SB
2	Memberikan solusi terhadap permasalahan.	100				
3	Memaksakan pendapat sendiri kepada anggota kelompok.		100			
4	Marah saat diberi kritik.	100				
5	...		50			

Catatan :

- Skor penilaian Ya = 100 dan Tidak = 50 untuk pernyataan yang positif, sedangkan untuk pernyataan yang negatif, Ya = 50 dan Tidak = 100
- Skor maksimal = jumlah pernyataan dikalikan jumlah kriteria = 5 x 100 = 500
- Skor sikap = (jumlah skor dibagi skor maksimal dikali 100) = (450 : 500) x 100 = 90,00
- Kode nilai / predikat :  
 75,01 – 100,00 = Sangat Baik (SB)  
 50,01 – 75,00 = Baik (B)  
 25,01 – 50,00 = Cukup (C)  
 00,00 – 25,00 = Kurang (K)

- **Penilaian Jurnal** (*Lihat lampiran*)

**e. Pengetahuan**

- **Tertulis Uraian dan atau Pilihan Ganda** (*Lihat lampiran*)
- **Tes Lisan/Observasi Terhadap Diskusi, Tanya Jawab dan Percakapan**

Praktek Monolog atau Dialog

**Penilaian Aspek Percakapan**

No	Aspek yang Dinilai	Skala				Jumlah Skor	Skor Sikap	Kode Nilai
		25	50	75	100			
1	Intonasi							
2	Pelafalan							
3	Kelancaran							
4	Ekspresi							
5	Penampilan							
6	Gestur							

- **Penugasan** (*Lihat Lampiran*)

Tugas Rumah

- Peserta didik menjawab pertanyaan yang terdapat pada buku peserta didik
- Peserta didik memnta tanda tangan orangtua sebagai bukti bahwa mereka telah mengerjakan tugas rumah dengan baik
- Peserta didik mengumpulkan jawaban dari tugas rumah yang telah dikerjakan untuk mendapatkan penilaian.

**f. Keterampilan**

- **Penilaian Unjuk Kerja**

Contoh instrumen penilaian unjuk kerja dapat dilihat pada instrumen penilaian ujian keterampilan berbicara sebagai berikut:

**Instrumen Penilaian**

No	Aspek yang Dinilai	Sangat Baik (100)	Baik (75)	Kurang Baik (50)	Tidak Baik (25)
1	Kesesuaian respon dengan pertanyaan				
2	Keserasian pemilihan kata				
3	Kesesuaian penggunaan tata bahasa				
4	Pelafalan				

Kriteria penilaian (skor)

- 100 = Sangat Baik  
 75 = Baik  
 50 = Kurang Baik  
 25 = Tidak Baik

Cara mencari nilai (N) = Jumlah skor yang diperoleh siswa dibagi jumlah skor maksimal dikali skor ideal (100)

### Instrumen Penilaian Diskusi

No	Aspek yang Dinilai	100	75	50	25
1	Penguasaan materi diskusi				
2	Kemampuan menjawab pertanyaan				
3	Kemampuan mengolah kata				
4	Kemampuan menyelesaikan masalah				

*Keterangan :*

- 100 = Sangat Baik
- 75 = Baik
- 50 = Kurang Baik
- 25 = Tidak Baik

- **Penilaian Proyek** (*Lihat Lampiran*)
- **Penilaian Produk** (*Lihat Lampiran*)
- **Penilaian Portofolio**

Kumpulan semua tugas yang sudah dikerjakan peserta didik, seperti catatan, PR, dll

### Instrumen Penilaian

No	Aspek yang Dinilai	100	75	50	25
1					
2					
3					
4					

### 5. Instrumen Penilaian (terlampir)

- d. Pertemuan Pertama
- e. Pertemuan Kedua
- f. Pertemuan Ketiga

### 6. Pembelajaran Remedial dan Pengayaan

#### c. Remedial

Bagi peserta didik yang belum memenuhi kriteria ketuntasan minimal (KKM), maka guru bisa memberikan soal tambahan misalnya sebagai berikut :

- 4) Jelaskan tentang Sistem Pembagian Kekuasaan Negara!
- 5) Jelaskan tentang Kedudukan dan Fungsi Kementerian Negara Republik Indonesia dan Lembaga Pemerintah Non Kementerian!
- 6) Jelaskan tentang Nilai-nilai Pancasila dalam Penyelenggaraan pemerintahan!

#### CONTOH PROGRAM REMIDI

Sekolah : .....

Kelas/Semester : .....

Mata Pelajaran : .....

Ulangan Harian Ke : .....

Tanggal Ulangan Harian : .....

Bentuk Ulangan Harian : .....

Materi Ulangan Harian : .....

(KD / Indikator) : .....

KKM : .....

No	Nama Peserta Didik	Nilai Ulangan	Indikator yang Belum dikuasai	Bentuk Tindakan Remedial	Nilai Setelah Remedial	Keterangan
1						
2						
3						
4						
5						
6						
dst						

#### d. Pengayaan


Guru memberikan nasihat agar tetap rendah hati, karena telah mencapai KKM (Kriteria Ketuntasan Minimal). Guru memberikan soal pengayaan sebagai berikut :


- 5) Membaca buku-buku tentang Nilai-nilai Pancasila dalam kerangka praktik penyelenggaraan pemerintahan Negara yang relevan.
- 6) Mencari informasi secara online tentang Nilai-nilai Pancasila dalam kerangka praktik penyelenggaraan pemerintahan Negara
- 7) Membaca surat kabar, majalah, serta berita online tentang Nilai-nilai Pancasila dalam kerangka praktik penyelenggaraan pemerintahan Negara


Mengamati langsung tentang Nilai-nilai Pancasila dalam kerangka praktik penyelenggaraan pemerintahan Negara yang ada di lingkungan sekitar


**RPP DARING DAN LURING EDISI COVID-19 DAN NORMAL  
FILE LENGKAP SEMESTER I DAN II BESERTA KELENGKAPAN  
ADMINISTRASI GURU LAINNYA DALAM BENTUK WORD/DOC**


**WA : 087702912806**


 Lembar Penilaian


 1. Cover


 1. Kode Etik, 2. Ikrar Guru, 3. Tata Tertib Guru, 4. Alokasi Waktu, 5. Pembiasaan Guru


 2. Silabus


 3. Penetapan Indikator Pencapaian Kompetensi


 4.1. Analisis Keterkaitan KI dan KD dengan IPK dan Materi Pembelajaran


 4.2. Analisis Standar Kompetensi Kelulusan


 5. Pemetaan Kompetensi dan Teknik Penilaian


 6. Jurnal Guru Mengajar


 6. NEW FORMAT KKM EXCEL


 8. Analisis Alokasi Waktu


 9. Analisis Kompetensi


 10. Program Tahunan

 11. Program Semester

 RPP 1 REV 2020

 RPP 2 REV 2020

 RPP 3 REV 2020

 RPP 4 REV 2020