

**RENCANA PELAKSANAAN PEMBELAJARAN  
(RPP)**

Satuan Pendidikan : SDN 1 Wanakerta  
Kelas /Semester : 2 / 1  
Pelajaran : Bahasa Indonesia, PPKN, Matematika  
Tema : 4 ( Hidup Bersih dan Sehat )  
Sub Tema : 2 ( Hidup Bersih dan Sehat di Sekolah )  
Pembelajaran ke : 5  
Kompetensi Dasar : Bahasa Indonesia (3.4, 4.4)  
PPKN (1.4, 2.4.3.4,4.4)  
PJOK (3.4, 4.4)  
Alokasi Waktu : 1 hari

**A. TUJUAN PEMBELAJARAN**

1. Melalui tanya jawab, siswa dapat menyebutkan isi teks yang dibacakan berkaitan dengan cara menjaga lingkungan kesehatan lingkungan menggunakan bahasa lisan ( dapat dibantu dengan kosa kata bahasa daerah untuk membantu pemahaman/) secara tepat.
2. Melalui penugasan siswa dapat mencatat isi teks yang berkaitan dengan cara menjaga lingkungan bersih dan sehat dengan menggunakan bahasa tulis yang tepat.
3. Melalui diskusi kelompok, siswa dapat menjelaskan makna kosa kata yang berkaitan dengan lingkungan bersih dan sehat berdasarkan teks yang dibaca dengan benar.
4. Melalui tanya jawab, siswa dapat menyebutkan isi teks yang dibacakan berkaitan dengan lingkungan sehat dengan bahasa lisan ( dapat dibantu dengan kosa kata bahasa daerah untuk membantu pemahaman secara tepat.

**A. KEGIATAN PEMBELAJARAN**


Kegiatan	Deskripsi Kegiatan	Durasi
Awal	<ul style="list-style-type: none"><li>- Kegiatan pembelajaran dimulai dengan mengucapkan salam dan menanyakan kondisi keadaan siswa</li><li>- Guru bertanya tentang materi pelajaran yang telah lalu ( apersepsi ) dan mengaitkannya dengan materi pelajaran yang baru</li><li>- Guru menyampaikan tujuan pembelajaran.</li></ul>	10 enit
Inti	<ul style="list-style-type: none"><li>- Guru membagi siswa menjadi beberapa kelompok diskusi</li><li>- Siswa mengamati gambar</li><li>- Guru bersama siswa membaca bersama teks bacaan ( literasi )</li><li>- Bertanya jawab tentang isi teks bacaan</li><li>- Guru menjelaskan cara merawat lingkungan sekolah yang bersih dan sehat</li></ul>	120 menit
Penutup	<ul style="list-style-type: none"><li>- Guru memberikan penguatan dan menjelaskan rangkuman materi pelajaran</li><li>- Guru menugaskan siswa untuk selalu membersihkan kelas setiap hari ( tugas piket )</li><li>- Berdo'a bersama dipimpin oleh siswa</li></ul>	20 menit

**B. PENILAIAN PEMBELAJARAN ( ASESMEN )**

- Penilaian Pengetahuan : Tes tertulis
- Penilaian Silap : Observasi selama kegiatan berlangsung
- Penilaian Keterampilan : Unjuk kerja



Cibatu, 22 November 2021  
Guru kelas 2

  
**Dra. AJAM JAMILATUL B. S.Pd.**  
NIP. 19670412 200701 2 007

## **2. Bacalah teks berikut dengan lafal dan intonasi yang tepat !**

### **Cara menjaga kelas agar bersih**

Banyak cara yang dapat dilakukan untuk menjaga kelas agar bersih. Lantai, tembok dan langit-langit harus dibersihkan setiap hari. Jika lantai berdebu, hendaknya di pel agar debunya terangkat dengan baik. Perlengkapan kelas lainnya juga harus dibersihkan. Misalnya lemari, papan tulis, meja dan kursi. Setelah bersih, kelas juga harus ditata dengan rapi.

Kita harus berhati-hati ketika membersihkan kelas. Hati-hati ketika membersihkan tempat yang lebih tinggi agar tidak jatuh. Hati-hati mengangkat benda yang berat. Kaki tangan bisa terimpit. Ketika membersihkan papan tulis, harus pelan-pelan agar debu tidak masuk ke mata dan hidung. Menjaga kelas agar bersih dan sehat itu penting.




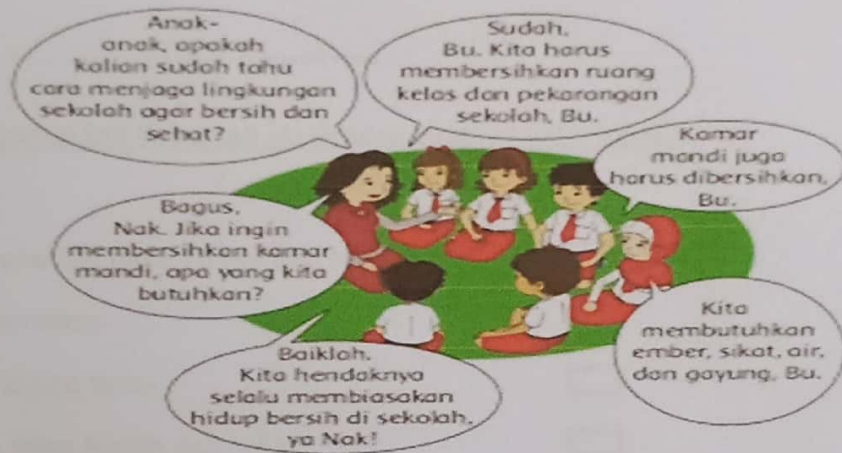
# LEMBAR KERJA PESERTA DIDIK

Kelompok : .....

Ketua : .....

Anggota : .....

## 1. Ayo mengamati gambar di bawah ini !



**FORMAT PENILAIAN PENGETAHUAN  
TERTULIS**

Nama : .....

Kelas : .....

No Absen : .....

Cocokkanlah pernyataan di bawah ini dengan gambar yang tepat !

- 1. percakapan ibu guru , bayu dan teman teman
- 2 .Alat kebersihan
- 3 .Perlengkapan kelas
- 4. Sekolah yang bersih dan sehat
- 5. Kegiatan yang dilakukan bayu dan teman-teman



1



2



3



4



5

## FORMAT PENILAIAN SIKAP

(OBSERVASI)

Kelompok : .....

Ketua : .....

Anggota : .....

NO	Nama Siswa	Jujur		Disiplin		Tanggung jawab		Santun		Peduli		Percaya Diri	
		T	BT	T	BT	T	BT	T	BT	T	BT	T	BT
1													
2													
3													
4													
5													
6													
7													
8													
9													
10													

Keterangan :

T : Terlihat

BT : Belum Terlihat