

RENCANA PELAKSANAAN PEMBELAJARAN

Satuan Pendidikan	: SDI Ngedumee
Kelas / Semester	: II / I
Tema	: 4. Hidup Bersih dan Sehat
Subtema	: 2. Hidup bersih dan sehat dilingkungan Sekolah
Alokasi Waktu	: 4 x 35 Menit
Muatan Pelajaran	: Bahasa Indonesia
Hari / Tanggal	: Jumat, 19 November 2021

A. TUJUAN PEMBELAJARAN

1. Dengan mengamati gambar dan teks, siswa dapat menjelaskan kegiatan yang dilakukan untuk menerapkan hidup bersih dan sehat dirumah dengan benar.
2. Dengan mengamati gambar dan teks, siswa dapat menuliskan kegiatan yang dilakukan untuk menerapkan hidup bersih dan sehat disekolah dengan benar.
3. Dengan mengamati gambar dan teks, siswa dapat menuliskan kegiatan yang dilakukan untuk menerapkan hidup bersih dan sehat dilingkungan masyarakat dengan benar.

B. KEGIATAN PEMBELAJARAN

Kegiatan	Deskripsi Kegiatan	Alokasi Waktu
Pendahuluan	<ol style="list-style-type: none">1. Guru dan peserta didik saling menyapa untuk menumbuhkan rasa persaudaraan dan persahabatan2. Guru meminta salah satu siswa memimpin doa untuk menciptakan suasana kelas yang religius.3. Guru mengecek kehadiran siswa, untuk menanamkan sikap kedisiplin.4. Guru melakukan apersepsi, untuk menumbuhkan rasa ingin tahu siswa dengan mengajukan pertanyaan-pertanyaan:<ul style="list-style-type: none">- Apa yang kamu lakukan sebelum masuk kelas ?- Mengapa kita harus membersihkan lingkungan sekolah?5. Guru menyampaikan tujuan pembelajaran untuk menumbuhkan rasa ingin tahu pada siswa.6. Guru memotivasi siswa tentang pentingnya belajar materi tersebut.	20 Menit
Inti	<ul style="list-style-type: none">• Melalui bimbingan guru, siswa dapat menuliskan kegiatan yang dilakukan untuk menerapkan hidup bersih dan sehat dirumah dengan benar.• Melalui bimbingan guru, siswa dapat menuliskan kegiatan yang dilakukan untuk menerapkan hidup bersih dan sehat disekolah dengan benar.• Melalui bimbingan guru, siswa dapat menuliskan kegiatan yang dilakukan untuk menerapkan hidup bersih dan sehat lingkungan masyarakat dengan benar.• Secara kolaboratif membuat kesimpulan/rangkuman materi• Menyampaikan pesan – pesan moral tentang pentingnya hidup bersih dan sehat.	90 Menit
Penutup	<ol style="list-style-type: none">1. Melaksanakan penilaian2. Melakukan pemeriksaan hasil pekerjaan anak3. Menyampaikan daya serap yang dicapai.4. Melakukan refleksi sesuai hasil yang dicapai5. Pemberian tugas terstruktur Tuliskan cara yang baik untuk menjaga kebersihan!6. Pemberian tugas tidak terstruktur Tanamlah tanaman di halaman rumahmu!	30 Menit

C. PENILAIAN

- a. Bentuk Tes : Isian
- b. Jenis Tes : Tertulis (terlampir)
- c. Kisi – kisi soal : Terlampir

Ngada, 15 November 2021

Penyusun

WILHELMINA MEO,S.Pd

NIP. 196907171998032009

LAMPIRAN MATERI

Halaman rumah Dayu bersih dan sehat.
Halaman rumah bebas dari sampah.
Di sana juga ditanam bunga-bunga.
Halaman rumah menjadi asri dan indah.

Ayo Mengamati



Cara Menjaga Kelas Agar Bersih

Banyak cara yang dapat dilakukan untuk menjaga kelas agar bersih. Lantai, tembok, dan langit-langit harus dibersihkan setiap hari. Jika lantai berdebu, hendaknya dipel agar debunya terangkat dengan baik. Perlengkapan kelas lainnya juga harus dibersihkan. Misalnya lemari, papan tulis, meja, dan kursi. Setelah bersih, kelas juga harus ditata dengan rapi.

Kita harus berhati-hati ketika membersihkan kelas. Hati-hati ketika membersihkan tempat yang lebih tinggi agar tidak jatuh. Hati-hati mengangkat benda yang berat. Kaki atau tangan bisa terimpit. Ketika membersihkan papan tulis, harus pelan-pelan agar debu tidak masuk ke mata dan hidung. Menjaga kelas agar bersih dan sehat itu penting.








Tempat yang Bersih, Aman untuk Bermain

Tempat bermain harus bersih agar aman untuk bermain. Sampah, genangan air, dan kotoran harus dibuang karena dapat mendatangkan penyakit. Genangan air akan menjadi sarang nyamuk yang dapat menggigit manusia. Gigitan nyamuk tertentu dapat mengakibatkan penyakit demam berdarah.

Keselamatan bermain juga dipengaruhi kebersihan lingkungan. Pecahan kaca dan kerikil yang berserakan harus dibuang. Jika terkena dapat mengakibatkan cedera. Oleh sebab itu, jika ingin bermain aman, kebersihan lingkungan harus diperhatikan. Tempat yang bersih, membuat bermain menjadi aman dan nyaman.

LAMPIRAN

KISI-KISI SOAL

Kompetensi Dasar	Indikator	No Soal	Soal	Kunci Jawaban	Skor
3.4 Mengenal kosakata dan konsep tentang lingkungan sehat dan lingkungan tidak sehat di lingkungan sekitar serta cara menjaga kesehatan lingkungan dalam bahasa Indonesia atau bahasa daerah melalui teks tulis, lisan, dan visual.	3.4.1 Disajikan gambar, siswa dapat menuliskan kegiatan yang dilakukan untuk menerapkan hidup bersih dan sehat di rumah.	1	 <p>Amatilah gambar diatas ! Pada gambar diatas kegiatan apa saja yang dilakukan untuk menerapkan hidup bersih dan sehat dirumah!</p>	<ul style="list-style-type: none"> - Melabur dinding rumah - Mengepel lantai - Membersihkan meja 	3
	3.4.2. Disajikan gambar, siswa dapat menuliskan kegiatan yang dilakukan untuk menerapkan hidup bersih dan sehat di Sekolah.	2.	<p>Berdasarkan gambar berikut kegiatan apa saja yang dilakukan untuk menerapkan hidup bersih dan sehat disekolah!</p> 	<ul style="list-style-type: none"> - Menyapu lantai - Membersihkan kaca - Membersihkan papan Tulis - Mengangkat meja 	3
	3.4.3. Disajikan gambar, siswa dapat menuliskan kegiatan yang dilakukan untuk menerapkan hidup bersih dan sehat di lingkungan masyarakat.	3.	<p>Kegiatan apa sajakah yang dilakukan pada gambar dibawah ini untuk menerapkan hidup bersih dan sehat dilingkungan masyarakat!</p> 	<ul style="list-style-type: none"> - Menyapu lingkungan - Memungut sampah - Membuang sampah 	

ANALISIS NILAI HARIAN

No.	Nama Anak	No Soal			Scor	Skor	Akhir
		1	2	3	Mak	Perlhn	
1	ANTONIA PASANI BEO						
2	FRANSISKA KEDHO						
3	FRANSISKA KELI						
4	FELISITAS L. MEO RESI						
5	JEREMI MARCELO P. MALFROY						
6	MARSELINO FUA TEFNAY						
7	MARIA AGNESTA KEDHO						
8	MIKAEL GARICOLF KEO						
9	MARIA ANASTASIA KEDHI						
10	MARIA DROSTE REY BUU						
11	ROAMALDUS ALEXANDRO JAWA						
12	RAYMUNDA ULE RAJA						
	JUMLAH BENAR						
	%						
	JUMLAH SALAH						
	%						
	JUMLAH						
	RATA -RATA						
	DAYA SERAP						

