

RENCANA PELAKSANAAN PEMBELAJARAN

Sekolah : SMA	Kelas/Semester : X / I	KD : 3.1 dan 4.1
Mata Pelajaran : SBK (RUPA)	Alokasi Waktu : 2 x 45 menit	Pertemuan ke : 1
Materi : Konsep, unsur, prinsip, bahan, dan teknik dalam berkarya seni rupa		

A, TUJUAN

- Mengidentifikasi unsur, prinsip dan bahan dalam karya seni rupa
- Mengidentifikasi teknik dalam berkarya seni rupa
- Membuat karya seni rupa dua dimensi dengan melihat model benda mati, benda hidup dan foto/gambar
- Membuat karya seni rupa dua dimensi eksplorasi dengan berbagai media dan teknik

B, LANGKAH-LANGKAH PEMBELAJARAN

Media : ➤ Worksheet atau lembar kerja (siswa) ➤ Lembar penilaian ➤ LCD Proyektor/ Slide presentasi (ppt)	Alat/Bahan : ➤ Penggaris, spidol, papan tulis ➤ Laptop & infocus
--	---

PENDAHULUAN		<ul style="list-style-type: none"> • Peserta didik memberi salam, berdoa, menyanyikan lagu nasional (PPK) • Guru mengecek kehadiran peserta didik dan memberi motivasi (yel-yel/ice breaking) • Guru menyampaikan tujuan dan manfaat pembelajaran tentang topik yang akan diajarkan • Guru menyampaikan garis besar cakupan materi dan langkah pembelajaran
KEGIATAN INTI	Kegiatan Literasi	Peserta didik diberi motivasi dan panduan untuk melihat, mengamati, membaca dan menuliskannya kembali. Mereka diberi tayangan dan bahan bacaan terkait materi Konsep dan unsur dalam berkarya seni rupa
	Critical Thinking	Guru memberikan kesempatan untuk mengidentifikasi sebanyak mungkin hal yang belum dipahami, dimulai dari pertanyaan faktual sampai ke pertanyaan yang bersifat hipotetik. Pertanyaan ini harus tetap berkaitan dengan materi Konsep dan unsur dalam berkarya seni rupa
	Collaboration	Peserta didik dibentuk dalam beberapa kelompok untuk mendiskusikan, mengumpulkan informasi, mempresentasikan ulang, dan saling bertukar informasi mengenai Konsep dan unsur dalam berkarya seni rupa
	Communication	Peserta didik mempresentasikan hasil kerja kelompok atau individu secara klasikal, mengemukakan pendapat atas presentasi yang dilakukan kemudian ditanggapi kembali oleh kelompok atau individu yang mempresentasikan
	Creativity	Guru dan peserta didik membuat kesimpulan tentang hal-hal yang telah dipelajari terkait Konsep dan unsur dalam berkarya seni rupa Peserta didik kemudian diberi kesempatan untuk menanyakan kembali hal-hal yang belum dipahami
PENUTUP		<ul style="list-style-type: none"> • Guru bersama peserta didik merefleksikan pengalaman belajar • Guru memberikan penilaian lisan secara acak dan singkat • Guru menyampaikan rencana pembelajaran pada pertemuan berikutnya dan berdoa

C, PENILAIAN

- Sikap : Lembar pengamatan,	- Pengetahuan : LK peserta didik,	- Keterampilan: Kinerja & observasi diskusi
------------------------------	-----------------------------------	---

Mengetahui,
Kepala Sekolah

.....,2020
Guru Mata Pelajaran

SHOLIHUL MU'MININ, S.Pd
Nip. 196604211994121088

ELMINIEN, S.Pd
Nip. 197511062010012088

RENCANA PELAKSANAAN PEMBELAJARAN

Sekolah : SMA	Kelas/Semester : X /	KD : 3.1 dan 4.1
Mata Pelajaran : SBK (RUPA)	Alokasi Waktu : 2 x 45 menit	Pertemuan ke : 2
Materi : Konsep, unsur, prinsip, bahan, dan teknik dalam berkarya seni rupa		

A, TUJUAN

- Mengidentifikasi unsur, prinsip dan bahan dalam karya seni rupa
- Mengidentifikasi teknik dalam berkarya seni rupa
- Membuat karya seni rupa dua dimensi dengan melihat model benda mati, benda hidup dan foto/gambar
- Membuat karya seni rupa dua dimensi eksplorasi dengan berbagai media dan teknik

B, LANGKAH-LANGKAH PEMBELAJARAN

Media : ➤ Worksheet atau lembar kerja (siswa) ➤ Lembar penilaian ➤ LCD Proyektor/ Slide presentasi (ppt)	Alat/Bahan : ➤ Penggaris, spidol, papan tulis ➤ Laptop & infocus
--	---

PENDAHULUAN		<ul style="list-style-type: none"> • Peserta didik memberi salam, berdoa, menyanyikan lagu nasional (PPK) • Guru mengecek kehadiran peserta didik dan memberi motivasi (yel-yel/ice breaking) • Guru menyampaikan tujuan dan manfaat pembelajaran tentang topik yang akan diajarkan • Guru menyampaikan garis besar cakupan materi dan langkah pembelajaran
KEGIATAN INTI	Kegiatan Literasi	Peserta didik diberi motivasi dan panduan untuk melihat, mengamati, membaca dan menuliskannya kembali. Mereka diberi tayangan dan bahan bacaan terkait materi <i>Prinsip dan bahan dalam berkarya seni rupa</i>
	Critical Thinking	Guru memberikan kesempatan untuk mengidentifikasi sebanyak mungkin hal yang belum dipahami, dimulai dari pertanyaan faktual sampai ke pertanyaan yang bersifat hipotetik. Pertanyaan ini harus tetap berkaitan dengan materi <i>Prinsip dan bahan dalam berkarya seni rupa</i>
	Collaboration	Peserta didik dibentuk dalam beberapa kelompok untuk mendiskusikan, mengumpulkan informasi, mempresentasikan ulang, dan saling bertukar informasi mengenai <i>Prinsip dan bahan dalam berkarya seni rupa</i>
	Communication	Peserta didik mempresentasikan hasil kerja kelompok atau individu secara klasikal, mengemukakan pendapat atas presentasi yang dilakukan kemudian ditanggapi kembali oleh kelompok atau individu yang mempresentasikan
	Creativity	Guru dan peserta didik membuat kesimpulan tentang hal-hal yang telah dipelajari terkait <i>Prinsip dan bahan dalam berkarya seni rupa</i> Peserta didik kemudian diberi kesempatan untuk menanyakan kembali hal-hal yang belum dipahami
PENUTUP		<ul style="list-style-type: none"> • Guru bersama peserta didik merefleksikan pengalaman belajar • Guru memberikan penilaian lisan secara acak dan singkat • Guru menyampaikan rencana pembelajaran pada pertemuan berikutnya dan berdoa

C, PENILAIAN

- Sikap : Lembar pengamatan,	- Pengetahuan : LK peserta didik,	- Keterampilan: Kinerja & observasi diskusi
------------------------------	-----------------------------------	---

Mengetahui,
Kepala Sekolah

.....,2020
Guru Mata Pelajaran

SHOLIHUL MU'MININ, S.Pd
Nip. 196604211994121088

ELMINIEN, S.Pd
Nip. 197511062010012088

RENCANA PELAKSANAAN PEMBELAJARAN

Sekolah : SMA	Kelas/Semester : X /	KD : 3.1 dan 4.1
Mata Pelajaran : SBK (RUPA)	Alokasi Waktu : 2 x 45 menit	Pertemuan ke : 3
Materi : Konsep, unsur, prinsip, bahan, dan teknik dalam berkarya seni rupa		

A, TUJUAN

<ul style="list-style-type: none"> Mengidentifikasi unsur, prinsip dan bahan dalam karya seni rupa Mengidentifikasi teknik dalam berkarya seni rupa Membuat karya seni rupa dua dimensi dengan melihat model benda mati, benda hidup dan foto/gambar Membuat karya seni rupa dua dimensi eksplorasi dengan berbagai media dan teknik
--

B, LANGKAH-LANGKAH PEMBELAJARAN

Media : ➤ Worksheet atau lembar kerja (siswa) ➤ Lembar penilaian ➤ LCD Proyektor/ Slide presentasi (ppt)	Alat/Bahan : ➤ Penggaris, spidol, papan tulis ➤ Laptop & infocus
--	---

PENDAHULUAN	<ul style="list-style-type: none"> Peserta didik memberi salam, berdoa, menyanyikan lagu nasional (PPK) Guru mengecek kehadiran peserta didik dan memberi motivasi (yel-yel/ice breaking) Guru menyampaikan tujuan dan manfaat pembelajaran tentang topik yang akan diajarkan Guru menyampaikan garis besar cakupan materi dan langkah pembelajaran
KEGIATAN INTI	Kegiatan Literasi Peserta didik diberi motivasi dan panduan untuk melihat, mengamati, membaca dan menuliskannya kembali. Mereka diberi tayangan dan bahan bacaan terkait materi Teknik dalam berkarya seni rupa
	Critical Thinking Guru memberikan kesempatan untuk mengidentifikasi sebanyak mungkin hal yang belum dipahami, dimulai dari pertanyaan faktual sampai ke pertanyaan yang bersifat hipotetik. Pertanyaan ini harus tetap berkaitan dengan materi Teknik dalam berkarya seni rupa
	Collaboration Peserta didik dibentuk dalam beberapa kelompok untuk mendiskusikan, mengumpulkan informasi, mempresentasikan ulang, dan saling bertukar informasi mengenai Teknik dalam berkarya seni rupa
	Communication Peserta didik mempresentasikan hasil kerja kelompok atau individu secara klasikal, mengemukakan pendapat atas presentasi yang dilakukan kemudian ditanggapi kembali oleh kelompok atau individu yang mempresentasikan
	Creativity Guru dan peserta didik membuat kesimpulan tentang hal-hal yang telah dipelajari terkait Teknik dalam berkarya seni rupa Peserta didik kemudian diberi kesempatan untuk menanyakan kembali hal-hal yang belum dipahami
PENUTUP	<ul style="list-style-type: none"> Guru bersama peserta didik merefleksikan pengalaman belajar Guru memberikan penilaian lisan secara acak dan singkat Guru menyampaikan rencana pembelajaran pada pertemuan berikutnya dan berdoa

C, PENILAIAN

- Sikap : Lembar pengamatan,	- Pengetahuan : LK peserta didik,	- Keterampilan: Kinerja & observasi diskusi
------------------------------	-----------------------------------	---

Mengetahui,
Kepala Sekolah

.....,2020
Guru Mata Pelajaran

SHOLIHUL MU'MININ, S.Pd
Nip. 196604211994121088

ELMINIEN, S.Pd
Nip. 197511062010012088

RENCANA PELAKSANAAN PEMBELAJARAN

Sekolah : SMA	Kelas/Semester : X /	KD : 3.1 dan 4.1
Mata Pelajaran : SBK (RUPA)	Alokasi Waktu : 2 x 45 menit	Pertemuan ke : 4
Materi : Konsep, unsur, prinsip, bahan, dan teknik dalam berkarya seni rupa		

A, TUJUAN

- Mengidentifikasi unsur, prinsip dan bahan dalam karya seni rupa
- Mengidentifikasi teknik dalam berkarya seni rupa
- Membuat karya seni rupa dua dimensi dengan melihat model benda mati, benda hidup dan foto/gambar
- Membuat karya seni rupa dua dimensi eksplorasi dengan berbagai media dan teknik

B, LANGKAH-LANGKAH PEMBELAJARAN

Media : ➤ Worksheet atau lembar kerja (siswa) ➤ Lembar penilaian ➤ LCD Proyektor/ Slide presentasi (ppt)	Alat/Bahan : ➤ Penggaris, spidol, papan tulis ➤ Laptop & infocus
--	---

PENDAHULUAN		<ul style="list-style-type: none"> • Peserta didik memberi salam, berdoa, menyanyikan lagu nasional (PPK) • Guru mengecek kehadiran peserta didik dan memberi motivasi (yel-yel/ice breaking) • Guru menyampaikan tujuan dan manfaat pembelajaran tentang topik yang akan diajarkan • Guru menyampaikan garis besar cakupan materi dan langkah pembelajaran
KEGIATAN INTI	Kegiatan Literasi	Peserta didik diberi motivasi dan panduan untuk melihat, mengamati, membaca dan menuliskannya kembali. Mereka diberi tayangan dan bahan bacaan terkait materi Membuat karya seni rupa dua dimensi dengan melihat model benda mati
	Critical Thinking	Guru memberikan kesempatan untuk mengidentifikasi sebanyak mungkin hal yang belum dipahami, dimulai dari pertanyaan faktual sampai ke pertanyaan yang bersifat hipotetik. Pertanyaan ini harus tetap berkaitan dengan materi Membuat karya seni rupa dua dimensi dengan melihat model benda mati
	Collaboration	Peserta didik dibentuk dalam beberapa kelompok untuk mendiskusikan, mengumpulkan informasi, mempresentasikan ulang, dan saling bertukar informasi mengenai Membuat karya seni rupa dua dimensi dengan melihat model benda mati
	Communication	Peserta didik mempresentasikan hasil kerja kelompok atau individu secara klasikal, mengemukakan pendapat atas presentasi yang dilakukan kemudian ditanggapi kembali oleh kelompok atau individu yang mempresentasikan
	Creativity	Guru dan peserta didik membuat kesimpulan tentang hal-hal yang telah dipelajari terkait Membuat karya seni rupa dua dimensi dengan melihat model benda mati Peserta didik kemudian diberi kesempatan untuk menanyakan kembali hal-hal yang belum dipahami
PENUTUP		<ul style="list-style-type: none"> • Guru bersama peserta didik merefleksikan pengalaman belajar • Guru memberikan penilaian lisan secara acak dan singkat • Guru menyampaikan rencana pembelajaran pada pertemuan berikutnya dan berdoa

C, PENILAIAN

- Sikap : Lembar pengamatan,	- Pengetahuan : LK peserta didik,	- Keterampilan: Kinerja & observasi diskusi
------------------------------	-----------------------------------	---

Mengetahui,
Kepala Sekolah

.....,2020
Guru Mata Pelajaran

SHOLIHUL MU'MININ, S.Pd
Nip. 196604211994121088

ELMINIEN, S.Pd
Nip. 197511062010012088

RENCANA PELAKSANAAN PEMBELAJARAN

Sekolah : SMA	Kelas/Semester : X /	KD : 3.1 dan 4.1
Mata Pelajaran : SBK (RUPA)	Alokasi Waktu : 2 x 45 menit	Pertemuan ke : 5
Materi : Konsep, unsur, prinsip, bahan, dan teknik dalam berkarya seni rupa		

A, TUJUAN

- Mengidentifikasi unsur, prinsip dan bahan dalam karya seni rupa
- Mengidentifikasi teknik dalam berkarya seni rupa
- Membuat karya seni rupa dua dimensi dengan melihat model benda mati, benda hidup dan foto/gambar
- Membuat karya seni rupa dua dimensi eksplorasi dengan berbagai media dan teknik

B, LANGKAH-LANGKAH PEMBELAJARAN

Media : <ul style="list-style-type: none"> ➢ Worksheet atau lembar kerja (siswa) ➢ Lembar penilaian ➢ LCD Proyektor/ Slide presentasi (ppt) 	Alat/Bahan : <ul style="list-style-type: none"> ➢ Penggaris, spidol, papan tulis ➢ Laptop & infocus
---	--

PENDAHULUAN	<ul style="list-style-type: none"> • Peserta didik memberi salam, berdoa, menyanyikan lagu nasional (PPK) • Guru mengecek kehadiran peserta didik dan memberi motivasi (yel-yel/ice breaking) • Guru menyampaikan tujuan dan manfaat pembelajaran tentang topik yang akan diajarkan • Guru menyampaikan garis besar cakupan materi dan langkah pembelajaran
KEGIATAN INTI	Kegiatan Literasi Peserta didik diberi motivasi dan panduan untuk melihat, mengamati, membaca dan menuliskannya kembali. Mereka diberi tayangan dan bahan bacaan terkait materi Membuat karya seni rupa dua dimensi dengan melihat model benda hidup
	Critical Thinking Guru memberikan kesempatan untuk mengidentifikasi sebanyak mungkin hal yang belum dipahami, dimulai dari pertanyaan faktual sampai ke pertanyaan yang bersifat hipotetik. Pertanyaan ini harus tetap berkaitan dengan materi Membuat karya seni rupa dua dimensi dengan melihat model benda hidup
	Collaboration Peserta didik dibentuk dalam beberapa kelompok untuk mendiskusikan, mengumpulkan informasi, mempresentasikan ulang, dan saling bertukar informasi mengenai Membuat karya seni rupa dua dimensi dengan melihat model benda hidup
	Communication Peserta didik mempresentasikan hasil kerja kelompok atau individu secara klasikal, mengemukakan pendapat atas presentasi yang dilakukan kemudian ditanggapi kembali oleh kelompok atau individu yang mempresentasikan
	Creativity Guru dan peserta didik membuat kesimpulan tentang hal-hal yang telah dipelajari terkait Membuat karya seni rupa dua dimensi dengan melihat model benda hidup Peserta didik kemudian diberi kesempatan untuk menanyakan kembali hal-hal yang belum dipahami
PENUTUP	<ul style="list-style-type: none"> • Guru bersama peserta didik merefleksikan pengalaman belajar • Guru memberikan penilaian lisan secara acak dan singkat • Guru menyampaikan rencana pembelajaran pada pertemuan berikutnya dan berdoa

C, PENILAIAN

- Sikap : Lembar pengamatan,	- Pengetahuan : LK peserta didik,	- Keterampilan: Kinerja & observasi diskusi
------------------------------	-----------------------------------	---

Mengetahui,
Kepala Sekolah

.....,2020
Guru Mata Pelajaran

SHOLIHUL MU'MININ, S.Pd
Nip. 196604211994121088

ELMINIEN, S.Pd
Nip. 197511062010012088

RENCANA PELAKSANAAN PEMBELAJARAN

Sekolah : SMA	Kelas/Semester : X /	KD : 3.1 dan 4.1
Mata Pelajaran : SBK (RUPA)	Alokasi Waktu : 2 x 45 menit	Pertemuan ke : 6
Materi : Konsep, unsur, prinsip, bahan, dan teknik dalam berkarya seni rupa		

A, TUJUAN

<ul style="list-style-type: none"> • Mengidentifikasi unsur, prinsip dan bahan dalam karya seni rupa • Mengidentifikasi teknik dalam berkarya seni rupa • Membuat karya seni rupa dua dimensi dengan melihat model benda mati, benda hidup dan foto/gambar • Membuat karya seni rupa dua dimensi eksplorasi dengan berbagai media dan teknik
--

B, LANGKAH-LANGKAH PEMBELAJARAN

Media : <ul style="list-style-type: none"> ➢ Worksheet atau lembar kerja (siswa) ➢ Lembar penilaian ➢ LCD Proyektor/ Slide presentasi (ppt) 	Alat/Bahan : <ul style="list-style-type: none"> ➢ Penggaris, spidol, papan tulis ➢ Laptop & infocus
---	--

PENDAHULUAN	<ul style="list-style-type: none"> • Peserta didik memberi salam, berdoa, menyanyikan lagu nasional (PPK) • Guru mengecek kehadiran peserta didik dan memberi motivasi (yel-yel/ice breaking) • Guru menyampaikan tujuan dan manfaat pembelajaran tentang topik yang akan diajarkan • Guru menyampaikan garis besar cakupan materi dan langkah pembelajaran 	
KEGIATAN INTI	Kegiatan Literasi	Peserta didik diberi motivasi dan panduan untuk melihat, mengamati, membaca dan menuliskannya kembali. Mereka diberi tayangan dan bahan bacaan terkait materi <i>Membuat karya seni rupa dua dimensi dengan melihat model foto/gambar</i>
	Critical Thinking	Guru memberikan kesempatan untuk mengidentifikasi sebanyak mungkin hal yang belum dipahami, dimulai dari pertanyaan faktual sampai ke pertanyaan yang bersifat hipotetik. Pertanyaan ini harus tetap berkaitan dengan materi <i>Membuat karya seni rupa dua dimensi dengan melihat model foto/gambar</i>
	Collaboration	Peserta didik dibentuk dalam beberapa kelompok untuk mendiskusikan, mengumpulkan informasi, mempresentasikan ulang, dan saling bertukar informasi mengenai <i>Membuat karya seni rupa dua dimensi dengan melihat model foto/gambar</i>
	Communication	Peserta didik mempresentasikan hasil kerja kelompok atau individu secara klasikal, mengemukakan pendapat atas presentasi yang dilakukan kemudian ditanggapi kembali oleh kelompok atau individu yang mempresentasikan
	Creativity	Guru dan peserta didik membuat kesimpulan tentang hal-hal yang telah dipelajari terkait <i>Membuat karya seni rupa dua dimensi dengan melihat model foto/gambar</i> Peserta didik kemudian diberi kesempatan untuk menanyakan kembali hal-hal yang belum dipahami
PENUTUP	<ul style="list-style-type: none"> • Guru bersama peserta didik merefleksikan pengalaman belajar • Guru memberikan penilaian lisan secara acak dan singkat • Guru menyampaikan rencana pembelajaran pada pertemuan berikutnya dan berdoa 	

C, PENILAIAN

- Sikap : Lembar pengamatan,	- Pengetahuan : LK peserta didik,	- Keterampilan: Kinerja & observasi diskusi
------------------------------	-----------------------------------	---

Mengetahui,
Kepala Sekolah

.....,2020
Guru Mata Pelajaran

SHOLIHUL MU'MININ, S.Pd
Nip. 196604211994121088

ELMINIEN, S.Pd
Nip. 197511062010012088

RENCANA PELAKSANAAN PEMBELAJARAN

Sekolah : SMA	Kelas/Semester : X /	KD : 3.1 dan 4.1
Mata Pelajaran : SBK (RUPA)	Alokasi Waktu : 2 x 45 menit	Pertemuan ke : 7
Materi : Konsep, unsur, prinsip, bahan, dan teknik dalam berkarya seni rupa		

A, TUJUAN

<ul style="list-style-type: none"> • Mengidentifikasi unsur, prinsip dan bahan dalam karya seni rupa • Mengidentifikasi teknik dalam berkarya seni rupa • Membuat karya seni rupa dua dimensi dengan melihat model benda mati, benda hidup dan foto/gambar • Membuat karya seni rupa dua dimensi eksplorasi dengan berbagai media dan teknik
--

B, LANGKAH-LANGKAH PEMBELAJARAN

Media : ➤ Worksheet atau lembar kerja (siswa) ➤ Lembar penilaian ➤ LCD Proyektor/ Slide presentasi (ppt)	Alat/Bahan : ➤ Penggaris, spidol, papan tulis ➤ Laptop & infocus
--	---

PENDAHULUAN	<ul style="list-style-type: none"> • Peserta didik memberi salam, berdoa, menyanyikan lagu nasional (PPK) • Guru mengecek kehadiran peserta didik dan memberi motivasi (yel-yel/ice breaking) • Guru menyampaikan tujuan dan manfaat pembelajaran tentang topik yang akan diajarkan • Guru menyampaikan garis besar cakupan materi dan langkah pembelajaran 	
KEGIATAN INTI	Kegiatan Literasi	Peserta didik diberi motivasi dan panduan untuk melihat, mengamati, membaca dan menuliskannya kembali. Mereka diberi tayangan dan bahan bacaan terkait materi <i>Berbagai media yang dapat dimanfaatkan dalam berkarya seni rupa dua dimensi</i>
	Critical Thinking	Guru memberikan kesempatan untuk mengidentifikasi sebanyak mungkin hal yang belum dipahami, dimulai dari pertanyaan faktual sampai ke pertanyaan yang bersifat hipotetik. Pertanyaan ini harus tetap berkaitan dengan materi <i>Berbagai media yang dapat dimanfaatkan dalam berkarya seni rupa dua dimensi</i>
	Collaboration	Peserta didik dibentuk dalam beberapa kelompok untuk mendiskusikan, mengumpulkan informasi, mempresentasikan ulang, dan saling bertukar informasi mengenai <i>Berbagai media yang dapat dimanfaatkan dalam berkarya seni rupa dua dimensi</i>
	Communication	Peserta didik mempresentasikan hasil kerja kelompok atau individu secara klasikal, mengemukakan pendapat atas presentasi yang dilakukan kemudian ditanggapi kembali oleh kelompok atau individu yang mempresentasikan
	Creativity	Guru dan peserta didik membuat kesimpulan tentang hal-hal yang telah dipelajari terkait <i>Berbagai media yang dapat dimanfaatkan dalam berkarya seni rupa dua dimensi</i> Peserta didik kemudian diberi kesempatan untuk menanyakan kembali hal-hal yang belum dipahami
PENUTUP	<ul style="list-style-type: none"> • Guru bersama peserta didik merefleksikan pengalaman belajar • Guru memberikan penilaian lisan secara acak dan singkat • Guru menyampaikan rencana pembelajaran pada pertemuan berikutnya dan berdoa 	

C, PENILAIAN

- Sikap : Lembar pengamatan,	- Pengetahuan : LK peserta didik,	- Keterampilan: Kinerja & observasi diskusi
------------------------------	-----------------------------------	---

Mengetahui,
Kepala Sekolah

.....,2020
Guru Mata Pelajaran

SHOLIHUL MU'MININ, S.Pd
Nip. 196604211994121088

ELMINIEN, S.Pd
Nip. 197511062010012088

RENCANA PELAKSANAAN PEMBELAJARAN

Sekolah : SMA	Kelas/Semester : X /	KD : 3.1 dan 4.1
Mata Pelajaran : SBK (RUPA)	Alokasi Waktu : 2 x 45 menit	Pertemuan ke : 8
Materi : Konsep, unsur, prinsip, bahan, dan teknik dalam berkarya seni rupa		

A, TUJUAN

<ul style="list-style-type: none"> • Mengidentifikasi unsur, prinsip dan bahan dalam karya seni rupa • Mengidentifikasi teknik dalam berkarya seni rupa • Membuat karya seni rupa dua dimensi dengan melihat model benda mati, benda hidup dan foto/gambar • Membuat karya seni rupa dua dimensi eksplorasi dengan berbagai media dan teknik
--

B, LANGKAH-LANGKAH PEMBELAJARAN

Media : ➤ Worksheet atau lembar kerja (siswa) ➤ Lembar penilaian ➤ LCD Proyektor/ Slide presentasi (ppt)	Alat/Bahan : ➤ Penggaris, spidol, papan tulis ➤ Laptop & infocus
--	---

PENDAHULUAN		<ul style="list-style-type: none"> • Peserta didik memberi salam, berdoa, menyanyikan lagu nasional (PPK) • Guru mengecek kehadiran peserta didik dan memberi motivasi (yel-yel/ice breaking) • Guru menyampaikan tujuan dan manfaat pembelajaran tentang topik yang akan diajarkan • Guru menyampaikan garis besar cakupan materi dan langkah pembelajaran
KEGIATAN INTI	Kegiatan Literasi	Peserta didik diberi motivasi dan panduan untuk melihat, mengamati, membaca dan menuliskannya kembali. Mereka diberi tayangan dan bahan bacaan terkait materi <i>Presentasi hasil karya seni rupa dua dimensi</i>
	Critical Thinking	Guru memberikan kesempatan untuk mengidentifikasi sebanyak mungkin hal yang belum dipahami, dimulai dari pertanyaan faktual sampai ke pertanyaan yang bersifat hipotetik. Pertanyaan ini harus tetap berkaitan dengan materi <i>Presentasi hasil karya seni rupa dua dimensi</i>
	Collaboration	Peserta didik dibentuk dalam beberapa kelompok untuk mendiskusikan, mengumpulkan informasi, mempresentasikan ulang, dan saling bertukar informasi mengenai <i>Presentasi hasil karya seni rupa dua dimensi</i>
	Communication	Peserta didik mempresentasikan hasil kerja kelompok atau individu secara klasikal, mengemukakan pendapat atas presentasi yang dilakukan kemudian ditanggapi kembali oleh kelompok atau individu yang mempresentasikan
	Creativity	Guru dan peserta didik membuat kesimpulan tentang hal-hal yang telah dipelajari terkait <i>Presentasi hasil karya seni rupa dua dimensi</i> Peserta didik kemudian diberi kesempatan untuk menanyakan kembali hal-hal yang belum dipahami
PENUTUP		<ul style="list-style-type: none"> • Guru bersama peserta didik merefleksikan pengalaman belajar • Guru memberikan penilaian lisan secara acak dan singkat • Guru menyampaikan rencana pembelajaran pada pertemuan berikutnya dan berdoa

C, PENILAIAN

- Sikap : Lembar pengamatan,	- Pengetahuan : LK peserta didik,	- Keterampilan: Kinerja & observasi diskusi
------------------------------	-----------------------------------	---

Mengetahui,
Kepala Sekolah

.....,2020
Guru Mata Pelajaran

SHOLIHUL MU'MININ, S.Pd
Nip. 196604211994121088

ELMINIEN, S.Pd
Nip. 197511062010012088

A. Penilaian Hasil Pembelajaran

1. Sikap

- Penilaian Observasi

Penilaian observasi berdasarkan pengamatan sikap dan perilaku peserta didik sehari-hari, baik terkait dalam proses pembelajaran maupun secara umum. Pengamatan langsung dilakukan oleh guru. Berikut contoh instrumen penilaian sikap

No	Nama Siswa	Aspek Perilaku yang Dinilai				Jumlah Skor	Skor Sikap	Kode Nilai
		BS	JJ	TJ	DS			
1	Soenarto	75	75	50	75	275	68,75	C
2	

Keterangan :

- BS : Bekerja Sama
- JJ : Jujur
- TJ : Tanggun Jawab
- DS : Disiplin

Catatan :

1. Aspek perilaku dinilai dengan kriteria:
 - 100 = Sangat Baik
 - 75 = Baik
 - 50 = Cukup
 - 25 = Kurang
2. Skor maksimal = jumlah sikap yang dinilai dikalikan jumlah kriteria = $100 \times 4 = 400$
3. Skor sikap = jumlah skor dibagi jumlah sikap yang dinilai = $275 : 4 = 68,75$
4. Kode nilai / predikat :
 - 75,01 – 100,00 = Sangat Baik (SB)
 - 50,01 – 75,00 = Baik (B)
 - 25,01 – 50,00 = Cukup (C)
 - 00,00 – 25,00 = Kurang (K)
5. Format di atas dapat diubah sesuai dengan aspek perilaku yang ingin dinilai

- Penilaian Diri

Seiring dengan bergesernya pusat pembelajaran dari guru kepada peserta didik, maka peserta didik diberikan kesempatan untuk menilai kemampuan dirinya sendiri. Namun agar penilaian tetap bersifat objektif, maka guru hendaknya menjelaskan terlebih dahulu tujuan dari penilaian diri ini, menentukan kompetensi yang akan dinilai, kemudian menentukan kriteria penilaian yang akan digunakan, dan merumuskan format penilaiannya. Jadi, singkatnya format penilaiannya disiapkan oleh guru terlebih dahulu. Berikut Contoh format penilaian :

No	Pernyataan	Ya	Tidak	Jumlah Skor	Skor Sikap	Kode Nilai
1	Selama diskusi, saya ikut serta mengusulkan ide/gagasan.	50		250	62,50	C
2	Ketika kami berdiskusi, setiap anggota mendapatkan kesempatan untuk berbicara.		50			
3	Saya ikut serta dalam membuat kesimpulan hasil diskusi kelompok.	50				
4	...	100				

Catatan :

1. Skor penilaian Ya = 100 dan Tidak = 50
2. Skor maksimal = jumlah pernyataan dikalikan jumlah kriteria = $4 \times 100 = 400$
3. Skor sikap = (jumlah skor dibagi skor maksimal dikali 100) = $(250 : 400) \times 100 = 62,50$
4. Kode nilai / predikat :
 - 75,01 – 100,00 = Sangat Baik (SB)
 - 50,01 – 75,00 = Baik (B)
 - 25,01 – 50,00 = Cukup (C)
 - 00,00 – 25,00 = Kurang (K)
5. Format di atas dapat juga digunakan untuk menilai kompetensi pengetahuan dan keterampilan

- Penilaian Teman Sebaya

Penilaian ini dilakukan dengan meminta peserta didik untuk menilai temannya sendiri. Sama halnya dengan penilaian hendaknya guru telah menjelaskan maksud dan tujuan penilaian, membuat kriteria penilaian, dan juga menentukan format penilaiannya. Berikut Contoh format penilaian teman sebaya :

Nama yang diamati : ...
 Pengamat : ...

No	Pernyataan	Ya	Tidak	Jumlah Skor	Skor Sikap	Kode Nilai
1	Mau menerima pendapat teman.	100		450	90,00	SB
2	Memberikan solusi terhadap permasalahan.	100				

3	Memaksakan pendapat sendiri kepada anggota kelompok.		100			
4	Marah saat diberi kritik.	100				
5	...		50			

Catatan :

- Skor penilaian Ya = 100 dan Tidak = 50 untuk pernyataan yang positif, sedangkan untuk pernyataan yang negatif, Ya = 50 dan Tidak = 100
- Skor maksimal = jumlah pernyataan dikalikan jumlah kriteria = 5 x 100 = 500
- Skor sikap = (jumlah skor dibagi skor maksimal dikali 100) = (450 : 500) x 100 = 90,00
- Kode nilai / predikat :

75,01 – 100,00	= Sangat Baik (SB)
50,01 – 75,00	= Baik (B)
25,01 – 50,00	= Cukup (C)
00,00 – 25,00	= Kurang (K)

- **Penilaian Jurnal** (*Lihat lampiran*)

2. Pengetahuan

- Tertulis Pilihan Ganda
- Tertulis Uraian
Tes tertulis bentuk uraian mengenai penyelesaian persamaan dan pertidaksamaan linier dalam tanda mutlak, dan penerapannya dalam penyelesaian masalah nyata yang sederhana
- Tes Lisan / Observasi terhadap Diskusi Tanya Jawab dan Percakapan
- Penugasan
Membaca mengenai pengertian nilai mutlak, ekspresi ekspresi, penyelesaian, dan masalah nyata yang terkait dengan persamaan dan pertidaksamaan linier dalam tanda mutlak.
Tugas Rumah
 - Peserta didik menjawab pertanyaan yang terdapat pada buku peserta didik
 - Peserta didik memnta tanda tangan orangtua sebagai bukti bahwa mereka telah mengerjakan tugas rumah dengan baik
 - Peserta didik mengumpulkan jawaban dari tugas rumah yang telah dikerjakan untuk mendapatkan penilaian

3. Keterampilan

- Penilaian Unjuk Kerja
Mengerjakan latihan soal-soal terkait materi yang diajarkan.
- Penilaian Proyek
- Penilaian Produk
- Penilaian Portofolio
Menyusun dan membuat rangkuman dari tugas-tugas yang sudah diselesaikan, kemudian membuat refleksi diri.

**LEMBAR PENILAIAN PENGETAHUAN TERTULIS
(Bentuk Uraian)**

Soal Tes Uraian

- .
- .
- .
- .
- .

Kunci Jawaban Soal Uraian dan Pedoman Penskoran

Alternatif jawaban	Penyelesaian	Skor
1		2
2		2
3		2
4		2
5		2
	Jumlah	10

$$\text{Nilai} = \frac{\text{Jumlah skor yang diperoleh}}{5} \times 10$$

Penilaian Pengetahuan - Tes Tulis Uraian		
Topik	:	
Indikator	:	
Soal	:	
	a.
	b.
Jawaban	:	
	a.
	b.
Pedoman Penskoran		
No	Jawaban	Skor

a.		
b.		
Skor maksimal		

**LEMBAR PENILAIAN PENGETAHUAN -TERTULIS
(Pilihan Ganda)**

Pilih Satu Jawaban yang paling tepat !

1.
 - a.
 - b.
 - c.
 - d.
 - e.
 - dst.

Kunci Jawaban Pilihan Ganda dan Pedoman Penskoran

Alternatif Jawaban	Penyelesaian	Skor
1		1
2		1
3		1
4		1
....		1
20		1
Jumlah		20

$$\text{Nilai} = \frac{\text{Jumlah skor yang diperoleh}}{20} \times 10$$

Penilaian Pengetahuan - Tes Tulis Pilihan Ganda									
Topik :								
Indikator :								
Soal :								
Jawaban :								
a.								
b.								
c.								
d.								
e.								

LEMBAR PENILAIAN PENGETAHUAN (ANALISIS)- TES TERTULIS

NO	NAMA	PILIHAN GANDA																		ESSAY					SKOR		NILAI		
		0	0	0	0	0	0	0	0	0	0	1	1	1	1	1	1	1	1	2	0	0	0	0	0	P		E	
1		1	2	3	4	5	6	7	8	9	0	1	2	3	4	5	6	7	8	9	0	1	2	3	4	5	P	E	
2																													

**LEMBAR PENILAIAN PENGETAHUAN
Observasi terhadap Diskusi Tanya Jawab dan Percakapan**

KELAS :

No	Nama Peserta Didik	Pernyataan							
		Pengungkapan gagasan yang orisinil		Kebenaran Konsep		Ketepatan penggunaan istilah		Dan lain sebagainya	
		Ya	Tidak	Ya	Tidak	Ya	Tidak	Ya	Tidak
1									
2									

Penilaian pengetahuan - Observasi Terhadap Diskusi, Tanya Jawab dan Percakapan									
Nama Peserta Didik	Pernyataan						Jumlah		
	Pengungkapan gagasan yang orisinil		Kebenaran konsep		Ketepatan penggunaan istilah				
	YA	TIDAK	YA	TIDAK	YA	TIDAK	YA	TIDAK	
Fitria									

Gina								
....								

**LEMBAR PENILAIAN PENGETAHUAN
PENILAIAN PENUGASAN**

Penilaian Pengetahuan - Penugasan	
Mengidentifikasi	
Tugas : Menyusun laporan hasil percobaan tentang cara kerjasecara tertulis dengan berbagai media.	
Indikator : membuat laporan hasil percobaan cara kerja	
Langkah Tugas :	
1. Lakukan observasi ke pasar atau tempat lainnya untuk mendapatkan informasi mengenai	
2. Datalah yang kamu dapatkan dalam bentuk tabel yang berisi,	
3. Diskusikan hasil observasi yang kamu lakukan beersama teman-temanmu untuk menjawab pertanyaan berikut:	
a. Jenisapa yang paling banyak kamu temukan dipasaran?	
b. Bagaimana yang terjadi?	
c. Keuntungan apa yang diperoleh dalam kehidupan?	
4. Tuliskan hasil kegiatanmu dalam bentuk laporan dan dikumpulkan serta dipresentasikan pada kegiatan pembelajaran berikutnya	

Rubrik Penilaian

No.	Kriteria	Kelompok									
		9	8	7	6	5	4	3	2	1	
1	Kesesuaian dengan konsep dan prinsip bidang studi										
2	Ketepatan memilih bahan										
3	Kreativitas										
4	Ketepatan waktu pengumpulan tugas										
5	Kerapihan hasil										
	Jumlah skor										

Keterangan: 100 = sangat baik, 75 = baik, 50 = cukup baik, 25 = kurang baik
 NilaiPerolehan = $\frac{\text{JumlahSkor}}{20}$

LEMBAR PENILAIAN KETERAMPILAN - UNJUK KERJA

Pekerjaan :

-
-
-
-

Tabel : Rubrik Penilaian Unjuk Kerja

Tingkat	Kriteria
4	Jawaban menunjukkan penerapan konsep mendasar yang berhubungandengan tugas ini. Ciri-ciri: Semua jawaban benar,sesuai dengan prosedur operasi dan penerapan konsep yang berhubungandengan tugas ini
3	Jawaban menunjukkan penerapan konsep mendasar yang berhubungandengan tugas ini. Ciri-ciri: Semua jawaban benar tetapi ada cara yang tidak sesuai atau ada satu jawaban salah. Sedikitkesalahanperhitungandapatditerima
2	Jawaban menunjukkan keterbatasan atau kurang memahami masalah yang berhubungan dengan tugas ini. Ciri-ciri: Ada jawaban yang benar dan sesuai dengan prosedur, dan ada jawaban tidak sesuai dengan permasalahan yang ditanyakan.
1	Jawaban hanya menunjukkan sedikit atau sama sekali tidak ada pengetahuanbahasa Inggris yang berhubungan dengan masalah ini. Ciri-ciri: Semua jawaban salah, atau Jawaban benar tetapi tidak diperoleh melalui prosedur yang benar.
0	Tidak ada jawaban atau lembar kerja kosong

LEMBAR PENILAIAN KETERAMPILAN- UNJUK KERJA

KELAS :

No	Nama Siswa	Tingkat				Nilai	Ket.
		4	3	2	1		
1.							
2.							
3.							

Lembar Pengamatan

Penilaian Keterampilan - Unjuk Kerja/Kinerja/Praktik

Topik :
 KI :
 KD :
 Indikator :

No	Nama	Persiapan Percobaan	Pelaksanaan Percobaan	Kegiatan Akhir Percobaan	Jumlah Skor
1					
2					
....					
....					

No	Keterampilan yang dinilai	Skor	Rubrik
1	Persiapan Percobaan (Menyiapkan alat Bahan)	30	- Alat-alat tertata rapih sesuai dengan keperluannya - Rangkaian alat percobaan tersusun dengan benar dan tepat - Bahan-bahan tersedia di tempat yang sudah ditentukan.
		20	Ada 2 aspek yang tersedia
		10	Ada 1 aspek yang tersedia
2	Pelaksanaan Percobaan	30	- Menggunakan alat dengan tepat - Membuat bahan percobaan yang diperlukan dengan tepat - Menuangkan / menambahkan bahan yang tepat - Mengamati hasil percobaan dengan tepat
		20	Ada 3 aspek yang tersedia
		10	Ada 2 aspek yang tersedia
3	Kegiatan akhir praktikum	30	- Membuang larutan atau sampah ketempatnya - Membersihkan alat dengan baik - Membersihkan meja praktikum - Mengembalikan alat ke tempat semula
		20	Ada 3 aspek yang tersedia
		10	Ada 2 aspek yang tersedia

LEMBAR PENILAIAN KETERAMPILAN - PROYEK

Proyek :

-
-
-
-

Orientasi Masalah:

Bentuklah tim kelompokmu, kemudian pergilah ke yang ada dimu. Ambil alat yang digunakan untuk terhadap antara terhadap yang berada di, lakukan berulang-ulang sehingga kamu menemukan yang antara dengan tersebut!

Langkah-langkah Pengerjaan:

1. Kerjakan tugas ini secara kelompok. Anggota tiap kelompok paling banyak 4 orang.
2. Selesaikan masalah terkait
3. Cari data dengan tersebut
4. Bandingkan untuk mencari umum jumlahper tahun
5. Lakukan prediksi dengan tersebut
6. Hasil pemecahan masalah dibuat dalam laporan tertulis tentang kegiatan yang dilakukan yang meliputi perencanaan, pelaksanaan pemecahan masalah, dan pelaporan hasil pemecahan masalah
7. Laporan bagian perencanaan meliputi: (a) tujuan kegiatan, (b) persiapan/strategi untuk pemecahan masalah
8. Laporan bagian pelaksanaan meliputi: (a) pengumpulan data, (b) proses pemecahan masalah, dan (c) penyajian data hasil
9. Laporan bagian pelaporan hasil meliputi: (a) kesimpulan akhir, (b) pengembangan hasil pada masalah lain (*jika memungkinkan*)
10. Laporan dikumpulkan paling lambat minggu setelah tugas ini diberikan

Rubrik Penilaian Proyek:

Kriteria	Skor
<ul style="list-style-type: none"> • Jawaban benar sesuai dengan kerangka berpikir ilmiah • Laporan memuat perencanaan, pelaksanaan dan pelaporan • Bagian perencanaan memuat tujuan kegiatan yang jelas dan persiapan/strategi pemecahan masalah yang benar dan tepat • Bagian pelaksanaan memuat proses pengumpulan data yang baik, pemecahan masalah yang masuk akal (nalar) dan penyajian data berbasis bukti • Bagian pelaporan memuat kesimpulan akhir yang sesuai dengan data, terdapat pengembangan hasil pada masalah lain • Kerjasama kelompok sangat baik 	4
<ul style="list-style-type: none"> • Jawaban benar sesuai dengan kerangka berpikir ilmiah • Laporan memuat perencanaan, pelaksanaan dan pelaporan • Bagian perencanaan memuat tujuan kegiatan yang jelas dan persiapan/strategi pemecahan masalah yang benar dan tepat 	3

Kriteria	Skor
<ul style="list-style-type: none"> • Bagian pelaksanaan memuat proses pengumpulan data yang baik, pemecahan masalah yang masuk akal (nalar) dan penyajian data berbasis bukti • Bagian pelaporan memuat kesimpulan akhir yang sesuai dengan data, tidak terdapat pengembangan hasil pada masalah lain • Kerjasama kelompok sangat baik 	
<ul style="list-style-type: none"> • Jawaban benar tetapi kurang sesuai dengan kerangka berpikir ilmiah • Laporan memuat perencanaan, pelaksanaan dan pelaporan • Bagian perencanaan memuat tujuan kegiatan yang kurang jelas dan persiapan/strategi pemecahan masalah yang kurang benar dan tepat • Bagian pelaksanaan memuat proses pengumpulan data yang kurang baik, pemecahan masalah yang kurang masuk akal (nalar) dan penyajian data kurang berbasis bukti • Bagian pelaporan memuat kesimpulan akhir yang kurang sesuai dengan data, tidak terdapat pengembangan hasil pada masalah lain • Kerjasama kelompok baik 	2
<ul style="list-style-type: none"> • Jawaban tidak benar • Laporan memuat perencanaan, pelaksanaan dan pelaporan • Bagian perencanaan memuat tujuan kegiatan yang tidak jelas dan persiapan/strategi pemecahan masalah yang kurang benar dan tepat • Bagian pelaksanaan memuat proses pengumpulan data yang kurang baik, pemecahan masalah yang kurang masuk akal (nalar) dan penyajian data tidak berbasis bukti • Bagian pelaporan memuat kesimpulan akhir yang tidak sesuai dengan data, tidak terdapat pengembangan hasil pada masalah lain • Kerjasama kelompok kurang baik 	1
Tidak melakukan tugas proyek	0

Penilaian Keterampilan – Proyek			
Mata Pelajaran	:	Guru Pembimbing	:
Nama Proyek	:	Nama	:
Alokasi Waktu	:	Kelas	:
No	Aspek	Skor (0 – 100)	
1	PERENCANAAN : a. Rancangan Alat - Alat dan bahan - Gambar rancangan/desain b. Uraian cara menggunakan alat		
2	PELAKSANAAN : a. Keakuratan Sumber Data / Informasi b. Kuantitas dan kualitas Sumber Data c. Analisis Data d. Penarikan Kesimpulan		
3	LAPORAN PROYEK : a. Sistematika Laporan b. Performans c. Presentasi		
Total Skor			

**LEMBAR PENILAIAN KETERAMPILAN
PENILAIAN PRODUK**

Nama Produk :

Nama Peserta Didik :

No	Aspek	Skor			
1	Perencanaan Bahan	25	50	75	100
2	Proses Pembuatan a. Persiapan Alat dan Bahan b. Teknik Pengolahan c. K3 (Keamanan, Keselamatan, dan Kebersihan)				
3	Hasil Produk a. Bentuk Fisik b. Bahan c. Warna d. Pewangi e.				
Total Skor					

- Aspek yang dinilai disesuaikan dengan jenis produk yang dibuat
- Skor diberikan tergantung dari ketepatan dan kelengkapan jawaban yang diberikan. Semakin lengkap dan tepat jawaban, semakin tinggi perolehan skor.

**LEMBAR PENILAIAN KETERAMPILAN
PENILAIAN PORTOFOLIO**

Tugas

-
-
-
-

Rubrik Penilaian

Nama siswa :

Kelas :

No	Kategori	Skor	Alasan
1	Apakah portofolio lengkap dan sesuai dengan rencana?		
2	Apakah lembar isian dan lembar kuesioner yang dibuat sesuai?		
3	Apakah terdapat uraian tentang prosedur pengukuran/pengamatan yang dilakukan?		
4	Apakah isian hasil pengukuran/pengamatan dilakukan secara benar?		
5.	Apakah data dan fakta yang disajikan akurat?		
6.	Apakah interpretasi dan kesimpulan yang dibuat logis?		
7.	Apakah tulisan dan diagram disajikan secara menarik?		
8.	Apakah bahasa yang digunakan untuk menginterpretasikan lugas, sederhana, runtut dan sesuai dengan kaidah EYD?		
Jumlah			

Kriteria: 100 = sangat baik, 80 = baik, 60 = cukup,
40 = kurang, dan 20 = sangat kurang

$$\text{Nilai Perolehan} = \frac{\text{Skor Perolehan}}{40}$$

Penilaian Keterampilan – Produk			
Mata Pelajaran	:	Nama Peserta Didik	:
Nama Produk	:	Kelas	:
Alokasi Waktu	:		
No	Aspek	Skor (0 – 100)	
1	Tahap Perencanaan Bahan		
2	Tahap Proses Pembuatan : a. Persiapan alat dan bahan b. Teknik Pengolahan c. K3 (Keselamatan kerja, keamanan dan kebersihan)		
3	Tahap Akhir (Hasil Produk) a. Bentuk fisik b. Inovasi		
Total Skor			

Penilaian Keterampilan - Portofolio							
Mata Pelajaran	:						
Kelas/Semester	:						
Peminatan	:						
Tahun Ajaran	: 2015/2016						
Judul portofolio	: Pelaporan merancang /perakitan alat praktikum dan Penyusunan laporan praktikum						
Tujuan	: Peserta didik dapat merancang/merakit alat dan menyusun laporan praktikum bidang studi sebagai tulisan ilmiah						
Ruang lingkup	:						
Karya portofolio yang dikumpulkan adalah laporan seluruh hasil rancangan/rakitan alat dan laporan praktikum bidang studi semester 1							
Uraian tugas portofolio							
1. Buatlah laporan kegiatan merancang/merakit alat, laporan praktikum bidang studi sebagai tulisan ilmiah							
2. Setiap laporan dikumpulkan selambat-lambatnya seminggu setelah peserta didik melaksanakan tugas							
Penilaian Portofolio Penyusunan Laporan Perancangan Percobaan dan Laporan Praktik							
Mata Pelajaran	:						
Alokasi Waktu	: 1 Semester						
Sampel yang dikumpulkan	: Laporan						
Nama Peserta didik	:						
Kelas	:						
No	Indikator	Periode	Aspek yang dinilai				Catatan / Nilai
			Kebenaran Konsep	Kelengkapan gagasan	Sistematika	Tata Bahasa	
1					
2	Menyusun laporan perancangan percobaan						
3	Menyusun laporan praktikum						
4					
Rubrik Penilaian portofolio Laporan Praktikum							

No	Komponen	Skor
1	Kebenaran Konsep	Skor 25 jika seluruh konsep bidang studi pada laporan benar Skor 15 jika sebagian konsep bidang studi pada laporan benar Skor 5 jika semua konsep bidang studi pada laporan salah
2	Kelengkapan gagasan	Skor 25 jika kelengkapan gagasan sesuai konsep Skor 15 jika kelengkapan gagasan kurang sesuai konsep Skor 5 jika kelengkapan gagasan tidak sesuai konsep
3	Sistematika	Skor 25 jika sistematika laporan sesuai aturan yang disepakati Skor 15 jika sistematika laporan kurang sesuai aturan yang disepakati Skor 5 jika sistematika laporan tidak sesuai aturan yang disepakati
4	Tatabahasa	Skor 25 jika tatabahasa laporan sesuai aturan Skor 15 jika tatabahasa laporan kurang sesuai aturan Skor 5 jika tatabahasa laporan tidak sesuai aturan

Keterangan:
 Skor maksimal = jumlah komponen yang dinilai x 25 = 4 x 25 = 100
 Nilai portofolio = $Nilai = \frac{Jumlah\ Skor}{Skor\ Maksimal} \times 4$

Penilaian Keterampilan – Tertulis (menulis karangan, menulis laporan dan menulis surat.)

Penilaian Keterampilan – Tertulis (menulis karangan, menulis laporan dan menulis surat.)
JUDUL

4. Pengayaan

Bagi peserta didik yang telah mencapai target pembelajaran sebelum waktu yang telah dialokasikan berakhir, perlu diberikan kegiatan pengayaan.

5. Pengayaan

Bagi peserta didik yang belum mencapai target pembelajaran pada waktu yang telah dialokasikan, perlu diberikan kegiatan remedial

SEMESTER - 2

Di website ini sudah lengkap semuanya namun berceceran filenya, sehingga akan menghabiskan banyak waktu bapak/ibu guru untuk mengumpulkan file lengkapnya.

Jika bapak/ibu tidak mau repot mendapatkan file lengkapnya bisa hubungi kami dengan harga sangat **ekonomis** (paling murah dari lainnya).

Silahkan WA langsung. **087702912806** - Telpon : **081935114680**

atau Klik LINK WA ini : <https://bit.ly/3hU8VRD>

Segera hubungi kami untuk menanyakan harga dan kelengkapannya mumpung harga masih promo..!

Sistemnya kami kirimkan dulu RPPnya baru di bayar.!

Jika RPPnya tidak Sesuai Uang kami kembalikan..

Adapun file-file yang bapak ibu dapatkan seperti :

- Standar Kompetensi Kelulusan (SKL)
- KI & KD
- Silabus
- RPP Semester 1 & 2
- KKM
- Prota
- Promes
- Buku Kerja 1,2,3 dst....
- Jurnal Harian & Penilaian
- Kode Etik Dll.
- Pendidikan + Hari Efektif
- Analisis + Pemetaan
- Standar Kompetensi dan Kaldik
- DLL..

UNTUK 1 TAHUN (2 SEMESTER)

RENCANA PELAKSANAAN PEMBELAJARAN

Sekolah : SMA	Kelas/Semester : X / 2	KD : 3.3 dan 4.3
Mata Pelajaran : SBK (RUPA)	Alokasi Waktu : 2 x 45 menit	Pertemuan ke : 1
Materi : Konsep dan prosedur pameran karya seni rupa		

A, TUJUAN

<ul style="list-style-type: none"> Mengklasifikasi konsep pameran karya seni rupa Mengklasifikasi prosedur pameran karya seni rupa Membuat perencanaan pameran karya sendiri Melaksanakan pameran karya sendiri di dalam kelas Mempresentasikan laporan pertanggungjawaban pelaksanaan pameran secara tulis dan lisan.

B, LANGKAH-LANGKAH PEMBELAJARAN

Media : > <i>Worksheet atau lembar kerja (siswa)</i> > <i>Lembar penilaian</i> > <i>LCD Proyektor/ Slide presentasi (ppt)</i>	Alat/Bahan : > Penggaris, spidol, papan tulis > Laptop & infocus
---	---

PENDAHULUAN	<ul style="list-style-type: none"> Peserta didik memberi salam, berdoa, menyanyikan lagu nasional (PPK) Guru mengecek kehadiran peserta didik dan memberi motivasi (yel-yel/ice breaking) Guru menyampaikan tujuan dan manfaat pembelajaran tentang topik yang akan diajarkan Guru menyampaikan garis besar cakupan materi dan langkah pembelajaran 	
KEGIATAN INTI	Kegiatan Literasi	Peserta didik diberi motivasi dan panduan untuk melihat, mengamati, membaca dan menuliskannya kembali. Mereka diberi tayangan dan bahan bacaan terkait materi <i>Konsep pameran karya seni rupa</i>
	Critical Thinking	Guru memberikan kesempatan untuk mengidentifikasi sebanyak mungkin hal yang belum dipahami, dimulai dari pertanyaan faktual sampai ke pertanyaan yang bersifat hipotetik. Pertanyaan ini harus tetap berkaitan dengan materi <i>Konsep pameran karya seni rupa</i>
	Collaboration	Peserta didik dibentuk dalam beberapa kelompok untuk mendiskusikan, mengumpulkan informasi, mempresentasikan ulang, dan saling bertukar informasi mengenai <i>Konsep pameran karya seni rupa</i>
	Communication	Peserta didik mempresentasikan hasil kerja kelompok atau individu secara klasikal, mengemukakan pendapat atas presentasi yang dilakukan kemudian ditanggapi kembali oleh kelompok atau individu yang mempresentasikan
	Creativity	Guru dan peserta didik membuat kesimpulan tentang hal-hal yang telah dipelajari terkait <i>Konsep pameran karya seni rupa</i> Peserta didik kemudian diberi kesempatan untuk menanyakan kembali hal-hal yang belum dipahami
PENUTUP	<ul style="list-style-type: none"> Guru bersama peserta didik merefleksikan pengalaman belajar Guru memberikan penilaian lisan secara acak dan singkat Guru menyampaikan rencana pembelajaran pada pertemuan berikutnya dan berdoa 	

C, PENILAIAN

- Sikap : Lembar pengamatan,	- Pengetahuan : LK peserta didik,	- Keterampilan: Kinerja & observasi diskusi
------------------------------	-----------------------------------	---

Mengetahui,
Kepala Sekolah

.....,2020
Guru Mata Pelajaran

SHOLIHUL MU'MININ, S.Pd
Nip. 196604211994121088

ELMINIEN, S.Pd
Nip. 197511062010012088

RENCANA PELAKSANAAN PEMBELAJARAN

Sekolah : SMA	Kelas/Semester : X / 2	KD : 3.3 dan 4.3
Mata Pelajaran : SBK (RUPA)	Alokasi Waktu : 2 x 45 menit	Pertemuan ke : 2
Materi : Konsep dan prosedur pameran karya seni rupa		

A, TUJUAN

- Mengklasifikasi konsep pameran karya seni rupa
- Mengklasifikasi prosedur pameran karya seni rupa
- Membuat perencanaan pameran karya sendiri
- Melaksanakan pameran karya sendiri di dalam kelas
- Mempresentasikan laporan pertanggungjawaban pelaksanaan pameran secara tulis dan lisan.

B, LANGKAH-LANGKAH PEMBELAJARAN

Media : <ul style="list-style-type: none"> ➢ <i>Worksheet</i> atau lembar kerja (siswa) ➢ Lembar penilaian ➢ LCD Proyektor/ Slide presentasi (ppt) 	Alat/Bahan : <ul style="list-style-type: none"> ➢ Penggaris, spidol, papan tulis ➢ Laptop & infocus
--	--

PENDAHULUAN		<ul style="list-style-type: none"> • Peserta didik memberi salam, berdoa, menyanyikan lagu nasional (PPK) • Guru mengecek kehadiran peserta didik dan memberi motivasi (yel-yel/ice breaking) • Guru menyampaikan tujuan dan manfaat pembelajaran tentang topik yang akan diajarkan • Guru menyampaikan garis besar cakupan materi dan langkah pembelajaran
KEGIATAN INTI	Kegiatan Literasi	Peserta didik diberi motivasi dan panduan untuk melihat, mengamati, membaca dan menuliskannya kembali. Mereka diberi tayangan dan bahan bacaan terkait materi <i>Prosedur pameran karya seni rupa</i>
	Critical Thinking	Guru memberikan kesempatan untuk mengidentifikasi sebanyak mungkin hal yang belum dipahami, dimulai dari pertanyaan faktual sampai ke pertanyaan yang bersifat hipotetik. Pertanyaan ini harus tetap berkaitan dengan materi <i>Prosedur pameran karya seni rupa</i>
	Collaboration	Peserta didik dibentuk dalam beberapa kelompok untuk mendiskusikan, mengumpulkan informasi, mempresentasikan ulang, dan saling bertukar informasi mengenai <i>Prosedur pameran karya seni rupa</i>
	Communication	Peserta didik mempresentasikan hasil kerja kelompok atau individu secara klasikal, mengemukakan pendapat atas presentasi yang dilakukan kemudian ditanggapi kembali oleh kelompok atau individu yang mempresentasikan
	Creativity	Guru dan peserta didik membuat kesimpulan tentang hal-hal yang telah dipelajari terkait <i>Prosedur pameran karya seni rupa</i> Peserta didik kemudian diberi kesempatan untuk menanyakan kembali hal-hal yang belum dipahami
PENUTUP		<ul style="list-style-type: none"> • Guru bersama peserta didik merefleksikan pengalaman belajar • Guru memberikan penilaian lisan secara acak dan singkat • Guru menyampaikan rencana pembelajaran pada pertemuan berikutnya dan berdoa

C, PENILAIAN

- Sikap : Lembar pengamatan,	- Pengetahuan : LK peserta didik,	- Keterampilan: Kinerja & observasi diskusi
------------------------------	-----------------------------------	---

Mengetahui,
Kepala Sekolah

.....,2020
Guru Mata Pelajaran

SHOLIHUL MU'MININ, S.Pd
Nip. 196604211994121088

ELMINIEN, S.Pd
Nip. 197511062010012088

RENCANA PELAKSANAAN PEMBELAJARAN

Sekolah : SMA	Kelas/Semester : X / 2	KD : 3.3 dan 4.3
Mata Pelajaran : SBK (RUPA)	Alokasi Waktu : 2 x 45 menit	Pertemuan ke : 3
Materi : Konsep dan prosedur pameran karya seni rupa		

A, TUJUAN

- Mengklasifikasi konsep pameran karya seni rupa
- Mengklasifikasi prosedur pameran karya seni rupa
- Membuat perencanaan pameran karya sendiri
- Melaksanakan pameran karya sendiri di dalam kelas
- Mempresentasikan laporan pertanggungjawaban pelaksanaan pameran secara tulis dan lisan.

B, LANGKAH-LANGKAH PEMBELAJARAN

Media : <ul style="list-style-type: none"> ➢ <i>Worksheet atau lembar kerja (siswa)</i> ➢ <i>Lembar penilaian</i> ➢ <i>LCD Proyektor/ Slide presentasi (ppt)</i> 	Alat/Bahan : <ul style="list-style-type: none"> ➢ Penggaris, spidol, papan tulis ➢ Laptop & infocus
--	--

PENDAHULUAN		<ul style="list-style-type: none"> • Peserta didik memberi salam, berdoa, menyanyikan lagu nasional (PPK) • Guru mengecek kehadiran peserta didik dan memberi motivasi (yel-yel/ice breaking) • Guru menyampaikan tujuan dan manfaat pembelajaran tentang topik yang akan diajarkan • Guru menyampaikan garis besar cakupan materi dan langkah pembelajaran
KEGIATAN INTI	Kegiatan Literasi	Peserta didik diberi motivasi dan panduan untuk melihat, mengamati, membaca dan menuliskannya kembali. Mereka diberi tayangan dan bahan bacaan terkait materi Perencanaan pameran karya seni rupa
	Critical Thinking	Guru memberikan kesempatan untuk mengidentifikasi sebanyak mungkin hal yang belum dipahami, dimulai dari pertanyaan faktual sampai ke pertanyaan yang bersifat hipotetik. Pertanyaan ini harus tetap berkaitan dengan materi Perencanaan pameran karya seni rupa
	Collaboration	Peserta didik dibentuk dalam beberapa kelompok untuk mendiskusikan, mengumpulkan informasi, mempresentasikan ulang, dan saling bertukar informasi mengenai Perencanaan pameran karya seni rupa
	Communication	Peserta didik mempresentasikan hasil kerja kelompok atau individu secara klasikal, mengemukakan pendapat atas presentasi yang dilakukan kemudian ditanggapi kembali oleh kelompok atau individu yang mempresentasikan
	Creativity	Guru dan peserta didik membuat kesimpulan tentang hal-hal yang telah dipelajari terkait Perencanaan pameran karya seni rupa Peserta didik kemudian diberi kesempatan untuk menanyakan kembali hal-hal yang belum dipahami
PENUTUP		<ul style="list-style-type: none"> • Guru bersama peserta didik merefleksikan pengalaman belajar • Guru memberikan penilaian lisan secara acak dan singkat • Guru menyampaikan rencana pembelajaran pada pertemuan berikutnya dan berdoa

C, PENILAIAN

- Sikap : Lembar pengamatan,	- Pengetahuan : LK peserta didik,	- Keterampilan: Kinerja & observasi diskusi
------------------------------	-----------------------------------	---

Mengetahui,
Kepala Sekolah

.....,2020
Guru Mata Pelajaran

SHOLIHUL MU'MININ, S.Pd
Nip. 196604211994121088

ELMINIEN, S.Pd
Nip. 197511062010012088

RENCANA PELAKSANAAN PEMBELAJARAN

Sekolah : SMA	Kelas/Semester : X / 2	KD : 3.3 dan 4.3
Mata Pelajaran : SBK (RUPA)	Alokasi Waktu : 2 x 45 menit	Pertemuan ke : 4
Materi :	Konsep dan prosedur pameran karya seni rupa	

A, TUJUAN

- Mengklasifikasi konsep pameran karya seni rupa
- Mengklasifikasi prosedur pameran karya seni rupa
- Membuat perencanaan pameran karya sendiri
- Melaksanakan pameran karya sendiri di dalam kelas
- Mempresentasikan laporan pertanggungjawaban pelaksanaan pameran secara tulis dan lisan.

B, LANGKAH-LANGKAH PEMBELAJARAN

Media : ➤ <i>Worksheet atau lembar kerja (siswa)</i> ➤ <i>Lembar penilaian</i> ➤ <i>LCD Proyektor/ Slide presentasi (ppt)</i>	Alat/Bahan : ➤ Penggaris, spidol, papan tulis ➤ Laptop & infocus
---	---

PENDAHULUAN		<ul style="list-style-type: none"> • Peserta didik memberi salam, berdoa, menyanyikan lagu nasional (PPK) • Guru mengecek kehadiran peserta didik dan memberi motivasi (yel-yel/ice breaking) • Guru menyampaikan tujuan dan manfaat pembelajaran tentang topik yang akan diajarkan • Guru menyampaikan garis besar cakupan materi dan langkah pembelajaran
KEGIATAN INTI	Kegiatan Literasi	Peserta didik diberi motivasi dan panduan untuk melihat, mengamati, membaca dan menuliskannya kembali. Mereka diberi tayangan dan bahan bacaan terkait materi <i>Pelaksanaan pameran hasil karya seni rupa dua dimensi yang dibuat berdasarkan melihat model</i>
	Critical Thinking	Guru memberikan kesempatan untuk mengidentifikasi sebanyak mungkin hal yang belum dipahami, dimulai dari pertanyaan faktual sampai ke pertanyaan yang bersifat hipotetik. Pertanyaan ini harus tetap berkaitan dengan materi <i>Pelaksanaan pameran hasil karya seni rupa dua dimensi yang dibuat berdasarkan melihat model</i>
	Collaboration	Peserta didik dibentuk dalam beberapa kelompok untuk mendiskusikan, mengumpulkan informasi, mempresentasikan ulang, dan saling bertukar informasi mengenai <i>Pelaksanaan pameran hasil karya seni rupa dua dimensi yang dibuat berdasarkan melihat model</i>
	Communication	Peserta didik mempresentasikan hasil kerja kelompok atau individu secara klasikal, mengemukakan pendapat atas presentasi yang dilakukan kemudian ditanggapi kembali oleh kelompok atau individu yang mempresentasikan
	Creativity	Guru dan peserta didik membuat kesimpulan tentang hal-hal yang telah dipelajari terkait <i>Pelaksanaan pameran hasil karya seni rupa dua dimensi yang dibuat berdasarkan melihat model</i> Peserta didik kemudian diberi kesempatan untuk menanyakan kembali hal-hal yang belum dipahami
PENUTUP		<ul style="list-style-type: none"> • Guru bersama peserta didik merefleksikan pengalaman belajar • Guru memberikan penilaian lisan secara acak dan singkat • Guru menyampaikan rencana pembelajaran pada pertemuan berikutnya dan berdoa

C, PENILAIAN

- Sikap : Lembar pengamatan,	- Pengetahuan : LK peserta didik,	- Keterampilan: Kinerja & observasi diskusi
------------------------------	-----------------------------------	---

Mengetahui,
Kepala Sekolah

.....,2020
Guru Mata Pelajaran

SHOLIHUL MU'MININ, S.Pd
Nip. 196604211994121088

ELMINIEN, S.Pd
Nip. 197511062010012088

RENCANA PELAKSANAAN PEMBELAJARAN

Sekolah : SMA	Kelas/Semester : X / 2	KD : 3.3 dan 4.3
Mata Pelajaran : SBK (RUPA)	Alokasi Waktu : 2 x 45 menit	Pertemuan ke : 5
Materi :	Konsep dan prosedur pameran karya seni rupa	

A, TUJUAN

<ul style="list-style-type: none"> • Mengklasifikasi konsep pameran karya seni rupa • Mengklasifikasi prosedur pameran karya seni rupa • Membuat perencanaan pameran karya sendiri • Melaksanakan pameran karya sendiri di dalam kelas • Mempresentasikan laporan pertanggungjawaban pelaksanaan pameran secara tulis dan lisan.

B, LANGKAH-LANGKAH PEMBELAJARAN

Media :	Alat/Bahan :
----------------	---------------------

<ul style="list-style-type: none"> ➤ Worksheet atau lembar kerja (siswa) ➤ Lembar penilaian ➤ LCD Proyektor/ Slide presentasi (ppt) 	<ul style="list-style-type: none"> ➤ Penggaris, spidol, papan tulis ➤ Laptop & infocus
--	--

PENDAHULUAN		<ul style="list-style-type: none"> • Peserta didik memberi salam, berdoa, menyanyikan lagu nasional (PPK) • Guru mengecek kehadiran peserta didik dan memberi motivasi (yel-yel/ice breaking) • Guru menyampaikan tujuan dan manfaat pembelajaran tentang topik yang akan diajarkan • Guru menyampaikan garis besar cakupan materi dan langkah pembelajaran
KEGIATAN INTI	Kegiatan Literasi	Peserta didik diberi motivasi dan panduan untuk melihat, mengamati, membaca dan menuliskannya kembali. Mereka diberi tayangan dan bahan bacaan terkait materi <i>Pelaksanaan pameran hasil karya seni rupa tiga dimensi yang dibuat berdasarkan melihat model</i>
	Critical Thinking	Guru memberikan kesempatan untuk mengidentifikasi sebanyak mungkin hal yang belum dipahami, dimulai dari pertanyaan faktual sampai ke pertanyaan yang bersifat hipotetik. Pertanyaan ini harus tetap berkaitan dengan materi <i>Pelaksanaan pameran hasil karya seni rupa tiga dimensi yang dibuat berdasarkan melihat model</i>
	Collaboration	Peserta didik dibentuk dalam beberapa kelompok untuk mendiskusikan, mengumpulkan informasi, mempresentasikan ulang, dan saling bertukar informasi mengenai <i>Pelaksanaan pameran hasil karya seni rupa tiga dimensi yang dibuat berdasarkan melihat model</i>
	Communication	Peserta didik mempresentasikan hasil kerja kelompok atau individu secara klasikal, mengemukakan pendapat atas presentasi yang dilakukan kemudian ditanggapi kembali oleh kelompok atau individu yang mempresentasikan
	Creativity	Guru dan peserta didik membuat kesimpulan tentang hal-hal yang telah dipelajari terkait <i>Pelaksanaan pameran hasil karya seni rupa tiga dimensi yang dibuat berdasarkan melihat model</i> Peserta didik kemudian diberi kesempatan untuk menanyakan kembali hal-hal yang belum dipahami
PENUTUP		<ul style="list-style-type: none"> • Guru bersama peserta didik merefleksikan pengalaman belajar • Guru memberikan penilaian lisan secara acak dan singkat • Guru menyampaikan rencana pembelajaran pada pertemuan berikutnya dan berdoa

C, PENILAIAN

- Sikap : Lembar pengamatan,	- Pengetahuan : LK peserta didik,	- Keterampilan: Kinerja & observasi diskusi
------------------------------	-----------------------------------	---

Mengetahui,
Kepala Sekolah

.....,2020
Guru Mata Pelajaran

SHOLIHUL MU'MININ, S.Pd
Nip. 196604211994121088

ELMINIEN, S.Pd
Nip. 197511062010012088

RENCANA PELAKSANAAN PEMBELAJARAN

Sekolah : SMA	Kelas/Semester : X / 2	KD : 3.3 dan 4.3
Mata Pelajaran : SBK (RUPA)	Alokasi Waktu : 2 x 45 menit	Pertemuan ke : 6
Materi : Konsep dan prosedur pameran karya seni rupa		

A, TUJUAN

<ul style="list-style-type: none"> • Mengklasifikasi konsep pameran karya seni rupa • Mengklasifikasi prosedur pameran karya seni rupa • Membuat perencanaan pameran karya sendiri • Melaksanakan pameran karya sendiri di dalam kelas • Mempresentasikan laporan pertanggungjawaban pelaksanaan pameran secara tulis dan lisan.

B, LANGKAH-LANGKAH PEMBELAJARAN

Media :	Alat/Bahan :
<ul style="list-style-type: none"> ➤ Worksheet atau lembar kerja (siswa) ➤ Lembar penilaian ➤ LCD Proyektor/ Slide presentasi (ppt) 	<ul style="list-style-type: none"> ➤ Penggaris, spidol, papan tulis ➤ Laptop & infocus

PENDAHULUAN		<ul style="list-style-type: none"> • Peserta didik memberi salam, berdoa, menyanyikan lagu nasional (PPK) • Guru mengecek kehadiran peserta didik dan memberi motivasi (yel-yel/ice breaking) • Guru menyampaikan tujuan dan manfaat pembelajaran tentang topik yang akan diajarkan • Guru menyampaikan garis besar cakupan materi dan langkah pembelajaran
KEGIATAN INTI	Kegiatan Literasi	Peserta didik diberi motivasi dan panduan untuk melihat, mengamati, membaca dan menuliskannya kembali. Mereka diberi tayangan dan bahan bacaan terkait materi <i>Laporan pertanggungjawaban pelaksanaan pameran secara</i>
	Critical Thinking	Guru memberikan kesempatan untuk mengidentifikasi sebanyak mungkin hal yang belum dipahami, dimulai dari pertanyaan faktual sampai ke pertanyaan yang bersifat hipotetik. Pertanyaan ini harus tetap berkaitan dengan materi <i>Laporan pertanggungjawaban pelaksanaan pameran secara</i>
	Collaboration	Peserta didik dibentuk dalam beberapa kelompok untuk mendiskusikan, mengumpulkan informasi, mempresentasikan ulang, dan saling bertukar informasi mengenai <i>Laporan pertanggungjawaban pelaksanaan pameran secara</i>
	Communication	Peserta didik mempresentasikan hasil kerja kelompok atau individu secara klasikal, mengemukakan pendapat atas presentasi yang dilakukan kemudian ditanggapi kembali oleh kelompok atau individu yang mempresentasikan
	Creativity	Guru dan peserta didik membuat kesimpulan tentang hal-hal yang telah dipelajari terkait <i>Laporan pertanggungjawaban pelaksanaan pameran secara</i> Peserta didik kemudian diberi kesempatan untuk menanyakan kembali hal-hal yang belum dipahami
PENUTUP		<ul style="list-style-type: none"> • Guru bersama peserta didik merefleksikan pengalaman belajar • Guru memberikan penilaian lisan secara acak dan singkat • Guru menyampaikan rencana pembelajaran pada pertemuan berikutnya dan berdoa

C, PENILAIAN

- Sikap : Lembar pengamatan,	- Pengetahuan : LK peserta didik,	- Keterampilan: Kinerja & observasi diskusi
------------------------------	-----------------------------------	---

Mengetahui,
Kepala Sekolah

.....,2020
Guru Mata Pelajaran

SHOLIHUL MU'MININ, S.Pd
Nip. 196604211994121088

ELMINIEN, S.Pd
Nip. 197511062010012088

RENCANA PELAKSANAAN PEMBELAJARAN

Sekolah : SMA	Kelas/Semester : X / 2	KD : 3.3 dan 4.3
Mata Pelajaran : SBK (RUPA)	Alokasi Waktu : 2 x 45 menit	Pertemuan ke : 7
Materi : Konsep dan prosedur pameran karya seni rupa		

A, TUJUAN

<ul style="list-style-type: none"> • Mengklasifikasi konsep pameran karya seni rupa • Mengklasifikasi prosedur pameran karya seni rupa • Membuat perencanaan pameran karya sendiri • Melaksanakan pameran karya sendiri di dalam kelas • Mempresentasikan laporan pertanggungjawaban pelaksanaan pameran secara tulis dan lisan.

B, LANGKAH-LANGKAH PEMBELAJARAN

Media : <ul style="list-style-type: none"> ➢ Worksheet atau lembar kerja (siswa) ➢ Lembar penilaian ➢ LCD Proyektor/ Slide presentasi (ppt) 	Alat/Bahan : <ul style="list-style-type: none"> ➢ Penggaris, spidol, papan tulis ➢ Laptop & infocus
---	--

PENDAHULUAN	<ul style="list-style-type: none"> • Peserta didik memberi salam, berdoa, menyanyikan lagu nasional (PPK) • Guru mengecek kehadiran peserta didik dan memberi motivasi (yel-yel/ice breaking) • Guru menyampaikan tujuan dan manfaat pembelajaran tentang topik yang akan diajarkan • Guru menyampaikan garis besar cakupan materi dan langkah pembelajaran
--------------------	--

KEGIATAN INTI	Kegiatan Literasi	Peserta didik diberi motivasi dan panduan untuk melihat, mengamati, membaca dan menuliskannya kembali. Mereka diberi tayangan dan bahan bacaan terkait materi Presentasi laporan pertanggungjawaban pelaksanaan pameran
	Critical Thinking	Guru memberikan kesempatan untuk mengidentifikasi sebanyak mungkin hal yang belum dipahami, dimulai dari pertanyaan faktual sampai ke pertanyaan yang bersifat hipotetik. Pertanyaan ini harus tetap berkaitan dengan materi Presentasi laporan pertanggungjawaban pelaksanaan pameran
	Collaboration	Peserta didik dibentuk dalam beberapa kelompok untuk mendiskusikan, mengumpulkan informasi, mempresentasikan ulang, dan saling bertukar informasi mengenai Presentasi laporan pertanggungjawaban pelaksanaan pameran
	Communication	Peserta didik mempresentasikan hasil kerja kelompok atau individu secara klasikal, mengemukakan pendapat atas presentasi yang dilakukan kemudian ditanggapi kembali oleh kelompok atau individu yang mempresentasikan
	Creativity	Guru dan peserta didik membuat kesimpulan tentang hal-hal yang telah dipelajari terkait Presentasi laporan pertanggungjawaban pelaksanaan pameran Peserta didik kemudian diberi kesempatan untuk menanyakan kembali hal-hal yang belum dipahami
PENUTUP		<ul style="list-style-type: none"> • Guru bersama peserta didik merefleksikan pengalaman belajar • Guru memberikan penilaian lisan secara acak dan singkat • Guru menyampaikan rencana pembelajaran pada pertemuan berikutnya dan berdoa

C, PENILAIAN

- Sikap : Lembar pengamatan,	- Pengetahuan : LK peserta didik,	- Keterampilan: Kinerja & observasi diskusi
------------------------------	-----------------------------------	---

Mengetahui,
Kepala Sekolah

.....,2020
Guru Mata Pelajaran

SHOLIHUL MU'MININ, S.Pd
Nip. 196604211994121088

ELMINIEN, S.Pd
Nip. 197511062010012088

B. Penilaian Hasil Pembelajaran

6. Sikap

- Penilaian Observasi

Penilaian observasi berdasarkan pengamatan sikap dan perilaku peserta didik sehari-hari, baik terkait dalam proses pembelajaran maupun secara umum. Pengamatan langsung dilakukan oleh guru. Berikut contoh instrumen penilaian sikap

No	Nama Siswa	Aspek Perilaku yang Dinilai				Jumlah Skor	Skor Sikap	Kode Nilai
		BS	JJ	TJ	DS			
1	Soenarto	75	75	50	75	275	68,75	C
2	

Keterangan :

- BS : Bekerja Sama
- JJ : Jujur
- TJ : Tanggun Jawab
- DS : Disiplin

Catatan :

1. Aspek perilaku dinilai dengan kriteria:
 - 100 = Sangat Baik
 - 75 = Baik
 - 50 = Cukup
 - 25 = Kurang
2. Skor maksimal = jumlah sikap yang dinilai dikalikan jumlah kriteria = $100 \times 4 = 400$
3. Skor sikap = jumlah skor dibagi jumlah sikap yang dinilai = $275 : 4 = 68,75$
4. Kode nilai / predikat :
 - 75,01 – 100,00 = Sangat Baik (SB)
 - 50,01 – 75,00 = Baik (B)
 - 25,01 – 50,00 = Cukup (C)
 - 00,00 – 25,00 = Kurang (K)

5. Format di atas dapat diubah sesuai dengan aspek perilaku yang ingin dinilai

Penilaian Diri

Seiring dengan bergesernya pusat pembelajaran dari guru kepada peserta didik, maka peserta didik diberikan kesempatan untuk menilai kemampuan dirinya sendiri. Namun agar penilaian tetap bersifat objektif, maka guru hendaknya menjelaskan terlebih dahulu tujuan dari penilaian diri ini, menentukan kompetensi yang akan dinilai, kemudian menentukan kriteria penilaian yang akan digunakan, dan merumuskan format penilaiannya. Jadi, singkatnya format penilaiannya disiapkan oleh guru terlebih dahulu. Berikut Contoh format penilaian :

No	Pernyataan	Ya	Tidak	Jumlah Skor	Skor Sikap	Kode Nilai
1	Selama diskusi, saya ikut serta mengusulkan ide/gagasan.	50		250	62,50	C
2	Ketika kami berdiskusi, setiap anggota mendapatkan kesempatan untuk berbicara.		50			
3	Saya ikut serta dalam membuat kesimpulan hasil diskusi kelompok.	50				
4	...	100				

Catatan :

1. Skor penilaian Ya = 100 dan Tidak = 50
2. Skor maksimal = jumlah pernyataan dikalikan jumlah kriteria = 4 x 100 = 400
3. Skor sikap = (jumlah skor dibagi skor maksimal dikali 100) = (250 : 400) x 100 = 62,50
4. Kode nilai / predikat :
 - 75,01 – 100,00 = Sangat Baik (SB)
 - 50,01 – 75,00 = Baik (B)
 - 25,01 – 50,00 = Cukup (C)
 - 00,00 – 25,00 = Kurang (K)
5. Format di atas dapat juga digunakan untuk menilai kompetensi pengetahuan dan keterampilan

Penilaian Teman Sebaya

Penilaian ini dilakukan dengan meminta peserta didik untuk menilai temannya sendiri. Sama halnya dengan penilaian hendaknya guru telah menjelaskan maksud dan tujuan penilaian, membuat kriteria penilaian, dan juga menentukan format penilaiannya. Berikut Contoh format penilaian teman sebaya :

Nama yang diamati : ...
 Pengamat : ...

No	Pernyataan	Ya	Tidak	Jumlah Skor	Skor Sikap	Kode Nilai
1	Mau menerima pendapat teman.	100		450	90,00	SB
2	Memberikan solusi terhadap permasalahan.	100				
3	Memaksakan pendapat sendiri kepada anggota kelompok.		100			
4	Marah saat diberi kritik.	100				
5	...		50			

Catatan :

1. Skor penilaian Ya = 100 dan Tidak = 50 untuk pernyataan yang positif, sedangkan untuk pernyataan yang negatif, Ya = 50 dan Tidak = 100
2. Skor maksimal = jumlah pernyataan dikalikan jumlah kriteria = 5 x 100 = 500
3. Skor sikap = (jumlah skor dibagi skor maksimal dikali 100) = (450 : 500) x 100 = 90,00
4. Kode nilai / predikat :
 - 75,01 – 100,00 = Sangat Baik (SB)
 - 50,01 – 75,00 = Baik (B)
 - 25,01 – 50,00 = Cukup (C)
 - 00,00 – 25,00 = Kurang (K)

Penilaian Jurnal (Lihat lampiran)

7. Pengetahuan

- Tertulis Pilihan Ganda
- Tertulis Uraian
 - Tes tertulis bentuk uraian mengenai penyelesaian persamaan dan pertidaksamaan linier dalam tanda mutlak, dan penerapannya dalam penyelesaian masalah nyata yang sederhana
- Tes Lisan / Observasi terhadap Diskusi Tanya Jawab dan Percakapan
- Penugasan
 - Membaca mengenai pengertian nilai mutlak, ekspresi/ekspresi, penyelesaian, dan masalah nyata yang terkait dengan persamaan dan pertidaksamaan linier dalam tanda mutlak.
 - Tugas Rumah
 - d) Peserta didik menjawab pertanyaan yang terdapat pada buku peserta didik
 - e) Peserta didik memnta tanda tangan orangtua sebagai bukti bahwa mereka telah mengerjakan tugas rumah dengan baik
 - f) Peserta didik mengumpulkan jawaban dari tugas rumah yang telah dikerjakan untuk mendapatkan penilaian

8. Keterampilan

- Penilaian Unjuk Kerja
Mengerjakan latihan soal-soal terkait materi yang diajarkan.
- Penilaian Proyek
- Penilaian Produk
- Penilaian Portofolio
Menyusun dan membuat rangkuman dari tugas-tugas yang sudah diselesaikan, kemudian membuat refleksi diri.

**LEMBAR PENILAIAN PENGETAHUAN TERTULIS
(Bentuk Uraian)**

Soal Tes Uraian

6. .
7. .
8. .
9. .
10. .

Kunci Jawaban Soal Uraian dan Pedoman Penskoran

Alternatif jawaban	Penyelesaian	Skor
1		2
2		2
3		2
4		2
5		2
	Jumlah	10

Nilai = $\frac{\text{Jumlah skor yang diperoleh}}{5} \times 10$

Penilaian Pengetahuan - Tes Tulis Uraian		
Topik	:	
Indikator	:	
Soal	:	
	c.
	d.
Jawaban	:	
	c.
	d.
Pedoman Penskoran		
No	Jawaban	Skor
a.		
b.		
Skor maksimal		

**LEMBAR PENILAIAN PENGETAHUAN -TERTULIS
(Pilihan Ganda)**

Pilih Satu Jawaban yang paling tepat !

1.
 - a.
 - b.
 - c.
 - d.
 - e.
 - dst.

Kunci Jawaban Pilihan Ganda dan Pedoman Penskoran

Alternatif Jawaban	Penyelesaian	Skor
1		1
2		1
3		1
4		1
....		1
20		1
	Jumlah	20

Nilai = $\frac{\text{Jumlah skor yang diperoleh}}{20} \times 10$

No.	Kriteria	Kelompok									
		9	8	7	6	5	4	3	2	1	
3	Kreativitas										
4	Ketepatan waktu pengumpulan tugas										
5	Kerapihan hasil										
	Jumlah skor										

Keterangan: 100 = sangat baik, 75 = baik, 50 = cukup baik, 25 = kurang baik
 Nilai Perolehan = $\frac{\text{Jumlah Skor}}{20}$

LEMBAR PENILAIAN KETERAMPILAN - UNJUK KERJA

Pekerjaan :

-
-
-
-

Tabel : Rubrik Penilaian Unjuk Kerja

Tingkat	Kriteria
4	Jawaban menunjukkan penerapan konsep mendasar yang berhubungandengan tugas ini. <i>Ciri-ciri:</i> Semua jawaban benar,sesuai dengan prosedur operasi dan penerapan konsep yang berhubungandengan tugas ini
3	Jawaban menunjukkan penerapan konsep mendasar yang berhubungandengan tugas ini. <i>Ciri-ciri:</i> Semua jawaban benar tetapi ada cara yang tidak sesuai atau ada satu jawaban salah. Sedikitkesalahanperhitungandapatditerima
2	Jawaban menunjukkan keterbatasan atau kurang memahami masalah yang berhubungan dengan tugas ini. <i>Ciri-ciri:</i> Ada jawaban yang benar dan sesuai dengan prosedur, dan ada jawaban tidak sesuai dengan permasalahan yang ditanyakan.
1	Jawaban hanya menunjukkan sedikit atau sama sekali tidak ada pengetahuanbahasa Inggris yang berhubungan dengan masalah ini. <i>Ciri-ciri:</i> Semua jawaban salah, atau Jawaban benar tetapi tidak diperoleh melalui prosedur yang benar.
0	Tidak ada jawaban atau lembar kerja kosong

LEMBAR PENILAIAN KETERAMPILAN- UNJUK KERJA

KELAS :

No	Nama Siswa	Tingkat				Nilai	Ket.
		4	3	2	1		
4.							
5.							
6.							

Lembar Pengamatan					
Penilaian Keterampilan - Unjuk Kerja/Kinerja/Praktik					
Topik	:				
KI	:				
KD	:				
Indikator	:				
No	Nama	Persiapan Percobaan	Pelaksanaan Percobaan	Kegiatan Akhir Percobaan	Jumlah Skor
1					
2					
....					
....					
No	Keterampilan yang dinilai	Skor	Rubrik		
1	Persiapan Percobaan (Menyiapkan alat Bahan)	30	- Alat-alat tertata rapih sesuai dengan keperluannya - Rangkaian alat percobaan tersusun dengan benar dan tepat - Bahan-bahan tersedia di tempat yang sudah ditentukan.		
		20	Ada 2 aspek yang tersedia		
		10	Ada 1 aspek yang tersedia		
2	Pelaksanaan Percobaan	30	- Menggunakan alat dengan tepat - Membuat bahan percobaan yang diperlukan dengan tepat - Menuangkan / menambahkan bahan yang tepat - Mengamati hasil percobaan dengan tepat		
		20	Ada 3 aspek yang tersedia		
		10	Ada 2 aspek yang tersedia		
3	Kegiatan akhir praktikum	30	- Membuang larutan atau sampah ketempatnya - Membersihkan alat dengan baik - Membersihkan meja praktikum - Mengembalikan alat ke tempat semula		

		20	Ada 3 aspek yang tersedia
		10	Ada 2 aspek yang tersedia

LEMBAR PENILAIAN KETERAMPILAN - PROYEK

Proyek :

-
-
-
-

Orientasi Masalah:

Bentuklah tim kelompokmu, kemudian pergilah ke yang ada dimu. Ambil alat yang digunakan untuk terhadap antara terhadap yang berada di, lakukan berulang-ulang sehingga kamu menemukan yang antara dengan tersebut!

Langkah-langkah Pengerjaan:

11. Kerjakan tugas ini secara kelompok. Anggota tiap kelompok paling banyak 4 orang.
12. Selesaikan masalah terkait
13. Cari data dengan tersebut
14. Bandingkan untuk mencari umum jumlahper tahun
15. Lakukan prediksi dengan tersebut
16. Hasil pemecahan masalah dibuat dalam laporan tertulis tentang kegiatan yang dilakukan yang meliputi perencanaan, pelaksanaan pemecahan masalah, dan pelaporan hasil pemecahan masalah
17. Laporan bagian perencanaan meliputi: (a) tujuan kegiatan, (b) persiapan/strategi untuk pemecahan masalah
18. Laporan bagian pelaksanaan meliputi: (a) pengumpulan data, (b) proses pemecahan masalah, dan (c) penyajian data hasil
19. Laporan bagian pelaporan hasil meliputi: (a) kesimpulan akhir, (b) pengembangan hasil pada masalah lain (*jika memungkinkan*)
20. Laporan dikumpulkan paling lambat minggu setelah tugas ini diberikan

Rubrik Penilaian Proyek:

Kriteria	Skor
<ul style="list-style-type: none"> • Jawaban benar sesuai dengan kerangka berpikir ilmiah • Laporan memuat perencanaan, pelaksanaan dan pelaporan • Bagian perencanaan memuat tujuan kegiatan yang jelas dan persiapan/strategi pemecahan masalah yang benar dan tepat • Bagian pelaksanaan memuat proses pengumpulan data yang baik, pemecahan masalah yang masuk akal (nalar) dan penyajian data berbasis bukti • Bagian pelaporan memuat kesimpulan akhir yang sesuai dengan data, terdapat pengembangan hasil pada masalah lain • Kerjasama kelompok sangat baik 	4
<ul style="list-style-type: none"> • Jawaban benar sesuai dengan kerangka berpikir ilmiah • Laporan memuat perencanaan, pelaksanaan dan pelaporan • Bagian perencanaan memuat tujuan kegiatan yang jelas dan persiapan/strategi pemecahan masalah yang benar dan tepat • Bagian pelaksanaan memuat proses pengumpulan data yang baik, pemecahan masalah yang masuk akal (nalar) dan penyajian data berbasis bukti • Bagian pelaporan memuat kesimpulan akhir yang sesuai dengan data, tidak terdapat pengembangan hasil pada masalah lain • Kerjasama kelompok sangat baik 	3
<ul style="list-style-type: none"> • Jawaban benar tetapi kurang sesuai dengan kerangka berpikir ilmiah • Laporan memuat perencanaan, pelaksanaan dan pelaporan • Bagian perencanaan memuat tujuan kegiatan yang kurang jelas dan persiapan/strategi pemecahan masalah yang kurang benar dan tepat • Bagian pelaksanaan memuat proses pengumpulan data yang kurang baik, pemecahan masalah yang kurang masuk akal (nalar) dan penyajian data kurang berbasis bukti • Bagian pelaporan memuat kesimpulan akhir yang kurang sesuai dengan data, tidak terdapat pengembangan hasil pada masalah lain • Kerjasama kelompok baik 	2
<ul style="list-style-type: none"> • Jawaban tidak benar • Laporan memuat perencanaan, pelaksanaan dan pelaporan • Bagian perencanaan memuat tujuan kegiatan yang tidak jelas dan persiapan/strategi pemecahan masalah yang kurang benar dan tepat • Bagian pelaksanaan memuat proses pengumpulan data yang kurang baik, pemecahan masalah yang kurang masuk akal (nalar) dan penyajian data tidak berbasis bukti • Bagian pelaporan memuat kesimpulan akhir yang tidak sesuai dengan data, tidak terdapat pengembangan hasil pada masalah lain • Kerjasama kelompok kurang baik 	1
Tidak melakukan tugas proyek	0

Penilaian Keterampilan – Proyek

Mata Pelajaran	:	Guru Pembimbing	:
Nama Proyek	:	Nama	:
Alokasi Waktu	:	Kelas	:

No	Aspek	Skor (0 – 100)
1	PERENCANAAN : a. Rancangan Alat - Alat dan bahan - Gambar rancangan/desain b. Uraian cara menggunakan alat	
2	PELAKSANAAN : a. Keakuratan Sumber Data / Informasi b. Kuantitas dan kualitas Sumber Data c. Analisis Data d. Penarikan Kesimpulan	
3	LAPORAN PROYEK : a. Sistematika Laporan b. Performans c. Presentasi	
Total Skor		

**LEMBAR PENILAIAN KETERAMPILAN
PENILAIAN PRODUK**

Nama Produk :

Nama Peserta Didik :

No	Aspek	Skor			
		25	50	75	100
1	Perencanaan Bahan				
2	Proses Pembuatan d. Persiapan Alat dan Bahan e. Teknik Pengolahan f. K3 (Keamanan, Keselamatan, dan Kebersihan)				
3	Hasil Produk f. Bentuk Fisik g. Bahan h. Warna i. Pewangi j.				
Total Skor					

- Aspek yang dinilai disesuaikan dengan jenis produk yang dibuat
- Skor diberikan tergantung dari ketepatan dan kelengkapan jawaban yang diberikan. Semakin lengkap dan tepat jawaban, semakin tinggi perolehan skor.

**LEMBAR PENILAIAN KETERAMPILAN
PENILAIAN PORTOFOLIO**

Tugas

-
-
-
-

Rubrik Penilaian

Nama siswa :

Kelas :

No	Kategori	Skor	Alasan
1	Apakah portofolio lengkap dan sesuai dengan rencana?		
2	Apakah lembar isian dan lembar kuesioner yang dibuat sesuai?		
3	Apakah terdapat uraian tentang prosedur pengukuran/pengamatan yang dilakukan?		
4	Apakah isian hasil pengukuran/pengamatan dilakukan secara benar?		
5.	Apakah data dan fakta yang disajikan akurat?		
6.	Apakah interpretasi dan kesimpulan yang dibuat logis?		
7.	Apakah tulisan dan diagram disajikan secara menarik?		
8.	Apakah bahasa yang digunakan untuk menginterpretasikan lugas, sederhana, runtut dan sesuai dengan kaidah EYD?		
Jumlah			

Kriteria: 100 = sangat baik, 80 = baik, 60 = cukup,
 40 = kurang, dan 20 = sangat kurang

$$\text{Nilai Perolehan} = \frac{\text{Skor Perolehan}}{40}$$

Penilaian Keterampilan – Produk			
Mata Pelajaran	:	Nama Peserta Didik	:
Nama Produk	:	Kelas	:
Alokasi Waktu	:		
No	Aspek	Skor	

		(0 – 100)
1	Tahap Perencanaan Bahan	
2	Tahap Proses Pembuatan : a. Persiapan alat dan bahan b. Teknik Pengolahan c. K3 (Keselamatan kerja, keamanan dan kebersihan)	
3	Tahap Akhir (Hasil Produk) a. Bentuk fisik b. Inovasi	
Total Skor		

Penilaian Keterampilan - Portofolio

Mata Pelajaran :
 Kelas/Semester :
 Peminatan :
 Tahun Ajaran : 2015/2016
 Judul portofolio : Pelaporan merancang /perakitan alat praktikum dan Penyusunan laporan praktikum
 Tujuan : Peserta didik dapat merancang/merakit alat dan menyusun laporan praktikum bidang studi sebagai tulisan ilmiah
 Ruang lingkup :

Karya portofolio yang dikumpulkan adalah laporan seluruh hasil rancangan/rakitan alat dan laporan praktikum bidang studi semester I

Uraian tugas portofolio

1. Buatlah laporan kegiatan merancang/merakit alat, laporan praktikum bidang studi sebagai tulisan ilmiah
2. Setiap laporan dikumpulkan selambat-lambatnya seminggu setelah peserta didik melaksanakan tugas

Penilaian Portofolio Penyusunan Laporan Perancangan Percobaan dan Laporan Praktik

Mata Pelajaran :
 Alokasi Waktu : 1 Semester
 Sampel yang dikumpulkan : Laporan
 Nama Peserta didik :
 Kelas :

No	Indikator	Periode	Aspek yang dinilai				Catatan / Nilai
			Kebenaran Konsep	Kelengkapan gagasan	Sistematika	Tata Bahasa	
1					
2	Menyusun laporan perancangan percobaan						
3	Menyusun laporan praktikum						
4					

Rubrik Penilaian portofolio Laporan Praktikum

No	Komponen	Skor
1	Kebenaran Konsep	Skor 25 jika seluruh konsep bidang studi pada laporan benar Skor 15 jika sebagian konsep bidang studi pada laporan benar Skor 5 jika semua konsep bidang studi pada laporan salah
2	Kelengkapan gagasan	Skor 25 jika kelengkapan gagasan sesuai konsep Skor 15 jika kelengkapan gagasan kurang sesuai konsep Skor 5 jika kelengkapan gagasan tidak sesuai konsep
3	Sistematika	Skor 25 jika sistematika laporan sesuai aturan yang disepakati Skor 15 jika sistematika laporan kurang sesuai aturan yang disepakati Skor 5 jika sistematika laporan tidak sesuai aturan yang disepakati
4	Tatabahasa	Skor 25 jika tatabahasa laporan sesuai aturan Skor 15 jika tatabahasa laporan kurang sesuai aturan Skor 5 jika tatabahasa laporan tidak sesuai aturan

Keterangan:

Skor maksimal = jumlah komponen yang dinilai x 25 = 4 x 25 = 100

Nilai portofolio = $Nilai = \frac{Jumlah\ Skor}{Skor\ Maksimal} \times 4$

Penilaian Keterampilan – Tertulis (menulis karangan, menulis laporan dan menulis surat.)

Penilaian Keterampilan – Tertulis (menulis karangan, menulis laporan dan menulis surat.)

JUDUL

.....

9. Pengayaan

Bagi peserta didik yang telah mencapai target pembelajaran sebelum waktu yang telah dialokasikan berakhir, perlu diberikan kegiatan pengayaan.






10. Pengayaan


















Bagi peserta didik yang belum mencapai target pembelajaran pada waktu yang telah dialokasikan, perlu diberikan kegiatan remedial

**RPP DARING DAN LURING EDISI COVID-19 DAN NORMAL
FILE LENGKAP SEMESTER I DAN II BESERTA KELENGKAPAN
ADMINISTRASI GURU LAINNYA DALAM BENTUK WORD/DOC**

WA : 087702912806

Kelengkapan :

-  1. Seni Rupa 2020
-  2. Seni Musik 2020
-  3. Seni Tari 2020
-  4. Seni Teater 2020
-  Lembar Penilaian

-  1. Cover
-  2. Kode Etik, 2. Ikrar Guru, 3. Tata Tertib Guru, 4. Alokasi Waktu, 5. Pembiasaan Guru
-  2. Silabus
-  3. Jurnal Guru Mengajar
-  3. Penetapan Indikator Pencapaian Kompetensi
-  4. Analisis Alokasi Waktu
-  4. Analisis Keterkaitan KI dan KD dengan IPK dan Materi Pembelajaran
-  4.2. Analisis Standar Kompetensi Lulusan (SKL)
-  5. Pemetaan Kompetensi dan Teknik Penilaian
-  6. NEW FORMAT KKM EXCEL
-  9. Analisis Kompetensi
-  10. Program Tahunan
-  11. Program Semester
-  RPP 1 REV 2020
-  RPP 2 REV 2020
-  RPP 3 REV 2020
-  RPP 4 REV 2020