

RPP SIMULASI CALON KS PENGGERAK

KELAS II TEMA 4 St. 1 Pb. 5

Hidup Bersih dan Sehat di Rumah

Bahasa Indonesia PPKN PJOK



UMI SA'DIYAH, S.Ag., S.Pd

SD ISLAM HASYIM ASY'ARI

Kecamatan Wonodadi Kabupaten Blitar

RENCANA PELAKSANAAN PEMBELAJARAN

(RPP)

Satuan Pendidikan : SD Islam Hasyim Asy'ari
Kelas / Semester : 2 /1
Tema : Hidup Bersih dan Sehat (Tema 4)
Sub Tema : Hidup Bersih dan Sehat di Rumah (Sub Tema 1)
Pembelajaran ke : 5
Alokasi waktu : 1x 10 menit

A. TUJUAN PEMBELAJARAN

1. Melalui tanya jawab, siswa dapat menyebutkan isi teks yang dibacakan berkaitan dengan cara menjaga kesehatan lingkungan menggunakan bahasa lisan (dapat dibantu dengan kosakata bahasa daerah untuk membantu pemahaman) secara tepat.
2. Melalui penugasan, siswa dapat mencatat isi teks yang berkaitan dengan cara menjaga kesehatan lingkungan menggunakan bahasa tulis secara tepat.
3. Melalui diskusi kelompok, siswa dapat menemukan kosakata yang berkaitan dengan cara menjaga kesehatan lingkungan berdasarkan teks yang dibacakan secara benar.
4. Melalui diskusi kelompok, siswa dapat menjelaskan makna kosakata yang berkaitan dengan cara menjaga kesehatan lingkungan berdasarkan teks yang dibacakan secara benar.
5. Melalui penugasan, siswa dapat membaca teks pendek yang berkaitan dengan cara menjaga kesehatan lingkungan menggunakan lafal dan intonasi yang tepat.
6. Melalui instruksi guru, siswa dapat melakukan pengamatan sederhana tentang cara menjaga kesehatan lingkungan dengan berpedoman pada isi teks yang telah dibaca secara tepat.
7. Melalui penugasan, siswa dapat menuliskan hasil pengamatan sederhana tentang cara menjaga kesehatan lingkungan menggunakan ejaan yang tepat.
8. Melalui penugasan, siswa dapat melaporkan hasil pengamatan sederhana tentang cara menjaga kesehatan lingkungan menggunakan bahasa Indonesia yang tepat.
9. Dengan mengamati gambar, siswa dapat mengidentifikasi berbagai kegiatan yang menunjukkan persatuan dalam keberagaman di rumah secara tepat.

10. Melalui penugasan, siswa dapat menceritakan tentang pengalaman melakukan kegiatan bersatu dalam keberagaman di rumah menggunakan bahasa yang santun.
11. Melalui tanya jawab, siswa dapat menjelaskan prosedur bergerak secara seimbang dominan statis dalam rangka pengembangan kebugaran jasmani melalui permainan sederhana dan atau tradisional secara benar.

B. KEGIATAN PEMBELAJARAN

Kegiatan	Deskripsi Kegiatan	Alokasi Waktu
Pembukaan	<ol style="list-style-type: none"> 1. Melakukan Pembukaan dengan salam dan dilanjutkan dengan membaca doa. Guru mengecek kehadiran siswa. (Orientasi) 2. Mengaitkan materi sebelumnya dengan materi yang akan dipelajari. (Apersepsi) 3. Memberikan gambaran tentang manfaat mempelajari pelajaran yang akan dipelajari dalam kehidupan sehari-hari. (Motivasi) 	2 menit
Kegiatan Inti	<p>KEGIATAN PEMBELAJARAN</p> <p>Guru membentuk kelas menjadi 5 kelompok masing-masing kelompok terdiri dari 4 anak.</p> <p>Ayo Mengamati</p> <ul style="list-style-type: none"> • Pada awal pembelajaran, siswa diminta mendengarkan teman membaca teks yang berhubungan dengan cara menjaga kesehatan lingkungan rumah • Bertanya jawab tentang isi percakapan secara umum. Pertanyaan yang dapat diajukan, misalnya: “Apa isi percakapan Dayu dan petugas kesehatan?”, “Sikap apa yang dapat kita contoh dari percakapan Dayu dan petugas kesehatan?”, dan sebagainya 	6 menit

	<p>Ayo Berdiskusi</p> <ul style="list-style-type: none"> • Siswa mendiskusikan makna kata yang berhubungan dengan teks percakapan sebelumnya, misalnya saja kata lantai, ventilasi, dan jendela. • Ketika berdiskusi, siswa hendaknya dibimbing penuh oleh guru karena kata yang diajukan untuk dicari maknanya mungkin saja kata yang baru pertama kali ia dengar. <p>(Critical Thinking and Problem Formulation)</p> <p>Ayo Berlatih</p> <ul style="list-style-type: none"> • Untuk lebih memantapkan pemahaman siswa, diberikan permainan tebak kata dalam tabel. Siswa diarahkan untuk menemukan kata dalam tabel yang makna katanya sudah diberikan terlebih dahulu. • Mengoreksi kebenaran hasil kerja siswa. • Memberikan penguatan terhadap hasil kerja siswa dalam menemukan makna kata. <p>Ayo Membaca</p> <ul style="list-style-type: none"> • Siswa membaca teks yang berhubungan dengan cara menjaga kebersihan dan kesehatan lingkungan rumah dengan lafal dan intonasi yang tepat. • Bertanya jawab tentang isi teks yang dibaca. Pertanyaan yang dapat diajukan misalnya: “Apa isi teks yang telah kamu baca?”, “Apa kesimpulanmu terhadap isi teks?”, “Sudah tahukah kamu bagaimana cara menjaga kesehatan lingkungan?” <p>Ayo Mengamati</p> <ul style="list-style-type: none"> • Siswa mengamati beberapa gambar yang berhubungan dengan cara menjaga kebersihan dan kesehatan lingkungan rumah 	
--	---	--

	<ul style="list-style-type: none">• Bertanya jawab tentang isi teks, terutama yang berhubungan dengan cara menjaga kebersihan dan kesehatan lingkungan rumah yang dihubungkan dengan isi teks yang telah dibaca sebelumnya. Pertanyaan yang dapat diajukan misalnya: “Apa yang dilakukan Dayu dan keluarga?”, “Apa kesimpulanmu terhadap isi gambar?”, dan sebagainya. <p>Ayo Menulis</p> <ul style="list-style-type: none">• Siswa diarahkan untuk menulis laporan sederhana berhubungan dengan cara menjaga kebersihan dan kesehatan lingkungan rumah berpedoman pada teks yang telah dibaca dan gambar yang telah diamati sebelumnya.• Siswa menulis laporan sederhana dengan memperhatikan penggunaan ejaan secara tepat.• Siswa membacakan laporan yang telah ditulis dengan lafal dan intonasi yang tepat. <p>(Creativity and Innovation)</p> <p>Ayo Mengamati</p> <ul style="list-style-type: none">• Siswa mengamati gambar yang berhubungan dengan kebersamaan Dayu dan keluarga di rumah.• Bertanya jawab tentang isi gambar dan menghubungkannya dengan sikap-sikap yang dapat diteladani dari gambar. Pertanyaan yang dapat diajukan, misalnya: “Apa saja yang dilakukan Dayu dan keluarga?” dan “Sikap apa yang dapat kita tiru dari kegiatan Dayu dan keluarga?”.• Memberikan arahan kepada siswa bahwa gambar yang telah diamati merupakan berbagai contoh kegiatan di rumah yang mencerminkan sikap	
--	---	--

persatuan dalam keberagaman.

Ayo Berdiskusi

- Siswa mendiskusikan berbagai kegiatan yang pernah ia lakukan di rumah berhubungan dengan sikap persatuan dalam keberagaman di rumah.
- Ketika berdiskusi, siswa dibimbing oleh guru jika ada yang belum paham atau yang masih ragu-ragu.

(Critical Thinking and Problem Formulation)

Ayo Berlatih

- Siswa menyampaikan hasil diskusinya di depan kelas.
- Siswa yang lain memberikan tanggapan terhadap hasil diskusi yang disampaikan temannya.

(Critical Thinking and Problem Formulation)

- Guru memberikan penguatan dan bimbingan agar siswa selalu menerapkan sikap persatuan atau kebersamaan di rumah.

Ayo Mengamati

- Siswa mengamati gambar yang berhubungan dengan latihan keseimbangan dominan statis, misalnya saja duduk selonjor sambil mengangkat kedua kaki lurus ke depan, duduk mengangkat kedua kaki sambil dipegang seperti duduk di kursi goyang, dan sikap lilin yaitu kedua kaki diangkat lurus ke atas.
- Bertanya jawab tentang prosedur melakukan gerakan keseimbangan dominan statis seperti yang terdapat pada gambar.

Ayo Mencoba

- Guru memberikan arahan tentang melakukan gerakan dominan statis secara tepat.

	<p>Siswa mencoba melakukan gerakan keseimbangan dominan statis sesuai dengan petunjuk yang diberikan.</p> <ul style="list-style-type: none"> • Ketika melakukan gerakan keseimbangan dominan statis, siswa perlu diarahkan agar melakukan kegiatan dengan sungguh-sungguh dan jujur. • Bertanya jawab tentang kegiatan yang telah dilakukan. Pertanyaan yang dapat diajukan misalnya: “Bagaimana perasaanmu setelah melakukan kegiatan itu?” dan “Apa kesimpulanmu terhadap kegiatan yang telah kita lakukan?”. • Bertanya jawab tentang materi yang belum dipahami siswa. • Memberikan motivasi dan penguatan terhadap prestasi belajar siswa. 	
Penutup	<ol style="list-style-type: none"> 1. Siswa mapu mengemukakan hasil belajar hari ini 2. Guru memberikan penguatan dan kesimpulan 3. Siswa diberikan kesempatan berbicara /bertanya dan menambahkan informasi dari siswa lainnya. 4. Menyanyikan salah satu lagu daerah untuk menumbuhkan nasionalisme, persatuan, dan toleransi. 5. Salam dan do'a penutup di pimpin oleh salah satu siswa. 	2 menit

C. PENILAIAN (ASESMEN)

1. Penilaian sikap: Observasi
2. Penilaian Pengetahuan: Tes
3. penilaian Ketrampilan : Unjuk kerja

Blitar, 20 November 2021

Calon Pengajar Praktik

UMI SA'DIYAH, S.Ag., S.Pd

Petugas kesehatan berkunjung ke rumah Dayu. Mereka menjelaskan cara menjaga kebersihan lingkungan.

Ayo Mengamati



Dengarkan temanmu membaca teks percakapan berikut!

Kita harus membersihkan rumah setiap hari. Caranya, dengan mengepel lantai, menguras bak mandi, menutup ember yang berisi air, dan membersihkan langit-langit rumah.

Kamu sudah tahu cara menjaga kebersihan rumah, Dayu?

Belum Kak. Mohon penjelasannya. Kak!

Terima kasih Kak atas penjelasannya.

Sebaiknya, rumah juga harus dilengkapi dengan ventilasi, agar udara bebas keluar masuk. Rumah juga harus dilengkapi jendela agar sinar matahari masuk ke dalam rumah. Cahaya yang masuk baik untuk kesehatan.

Lembar Kerja 1

Ayo Berlatih



Temukan kata-kata dalam tabel yang mempunyai makna sebagai berikut!

1. Bagian bawah dari ruangan.
2. Tingkap.
3. Tempat udara dapat keluar masuk.

R	A	V	I	I	L	T	T
T	J	E	N	D	E	L	A
A	A	N	M	J	D	E	A
H	O	T	I	B	V	A	G
F	L	I	A	D	R	M	G
B	K	L	A	N	T	A	I
N	J	A	A	M	M	N	H
M	M	S	Z	N	N	J	A
A	N	I	X	V	T	G	F

Ayo Membaca



Bacalah teks berikut dengan lafal dan intonasi yang sesuai!

Mari Kita Jaga Kebersihan Rumah!

Banyak cara menjaga kebersihan rumah. Lantai, langit-langit, dan dinding rumah dibersihkan setiap hari. Kamar tidur harus dibersihkan dan dirapikan. Pakaian kotor harus diletakkan di tempatnya dan segera dicuci. Kamar mandi juga harus dikuras secara teratur. Jangan biarkan air tergenang, karena akan menjadi sarang nyamuk. Ember tempat air jangan dibiarkan terbuka.

Rumah yang baik juga harus dilengkapi dengan ventilasi dan jendela. Ventilasi berguna sebagai tempat keluar masuk udara. Jendela berguna sebagai tempat masuknya sinar ultraviolet ke dalam rumah. Cahaya yang masuk baik untuk kesehatan.

Apa isi teks di atas?
Sudah tahukah kamu cara menjaga kebersihan rumah?

Ayo Mengamati



Amatilah gambar di bawah dengan teliti!



Apa yang dilakukan Dayu dan keluarga?
Apakah kamu mengerti masing-masing isi gambar tersebut?

Lembar Kerja 2

Ayo Menulis



Tuliskanlah hasil pengamatanmu berdasarkan gambar dalam bentuk laporan sederhana!

Cara Menjaga Kebersihan Rumah

.....

.....

.....

.....

.....

.....

.....

.....

.....

.....

.....

.....

.....

.....

.....

Coba bacakan laporan yang telah kamu tulis dengan lafal dan intonasi yang tepat!

Ayo Mengamati





Dayu dan keluarga sudah tahu cara menjaga kebersihan rumah.


Mereka selalu membersihkan rumah bersama.

Kebersamaan dalam keluarga harus selalu dijaga.

Amati gambar kebersamaan Dayu dengan keluarga!



Lembar Kerja 3



Nama Kelompok :

Anggota :

Kegiatan yang menggambarkan
 kebersamaan dalam keberagaman di rumah:

1. Makan Bersama


2.

3.

4.

5.

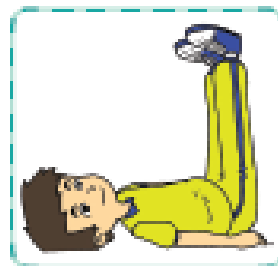
Perhatikan gambar di bawah dengan teliti!



Duduk selanjor sambil mengangkat kedua kaki lurus ke depan



Duduk mengangkat kedua kaki sambil dipegang seperti duduk di kursi goyang



Sikap lilin, kedua kaki diangkat lurus ke atas

Ayo Mencoba



Lakukan gerakan keseimbangan dalam posisi duduk bersama temanmu!

Ikuti penjelasan gurumu terlebih dahulu!

Bagaimana perasaanmu setelah melakukan kegiatan ini?



LAMPIRAN

Penilaian terhadap proses dan hasil pembelajaran dilakukan oleh guru untuk mengukur tingkat pencapaian kompetensi peserta didik. Hasil penilaian digunakan sebagai bahan penyusunan laporan kemajuan hasil belajar dan memperbaiki proses pembelajaran. Penilaian terhadap materi ini dapat dilakukan sesuai kebutuhan guru yaitu dari pengamatan sikap, tes pengetahuan dan presentasi unjuk kerja atau hasil karya/projek dengan rubric penilaian sebagai berikut.

A. Teknik Penilaian

1. Penilaian Sikap: Observasi
2. Penilaian Pengetahuan: Tes tertulis
3. Penilaian Keterampilan: Unjuk kerja

B. Instrumen Penilaian

1. Penilaian Sikap

Petunjuk:

Berilah tanda centang (√) pada sikap setiap siswa yang terlihat!

No.	Nama Siswa	Jujur		Disiplin		Tanggung jawab		Santun		Peduli		Percaya Diri	
		T	BT	T	BT	T	BT	T	BT	T	BT	T	BT
1.													
2.													
3.													
4.													
5.													
dst													

Keterangan:

T : Terlihat

BT : Belum Terlihat

2. Penilaian Pengetahuan

- Menyebutkan isi teks yang berhubungan dengan lingkungan rumah yang bersih.

Skor : 5

- Menemukan kosakata dan maknanya yang berhubungan dengan lingkungan rumah yang bersih.

Skor : 3

- Menentukan ruas garis yang membatasi model bangun datar.

Skor : 5

3. Penilaian Keterampilan

Mempraktikkan gerak secara seimbang dominan statis dalam rangka pengembangan kebugaran jasmani melalui permainan.

No	Kriteria	Terlihat (v)	Belum terlihat (v)
1	Siswa mampu mengikuti instruksi		
2	Siswa terlibat aktif dalam menirukan gerakan		
3	Siswa mengungkapkan perasaan pendapatnya setelah menirukan gerakan		

- Hasil Penilaian Mempraktikkan gerak secara seimbang dominan statis dalam rangka pengembangan kebugaran jasmani melalui permainan.

No	Nama	Kriteria 1		Kriteria 2		Kriteria 2	
		Terlihat (v)	Belum terlihat (v)	Terlihat (v)	Belum terlihat (v)	Terlihat (v)	Belum terlihat (v)
1							
2							
3							

- Menceritakan pengalaman tentang kegiatan bersatu dalam keberagaman di rumah.

No	Kriteria	Baik sekali	Baik	Cukup	Perlu Bimbingan
		4	3	2	1
1	Kemampuan bercerita	Siswa bercerita dengan lancar	Setengah bagian cerita disampaikan dengan lancar	Kurang dari setengah bagian cerita disampaikan dengan lancar	Belum mampu bercerita
2	Volume suara	Terdengar sampai seluruh ruang kelas	Terdengar sampai setengah ruang kelas	Terdengar hanya bagian ruang kelas	Suara sangat pelan atau tidak terdengar

- Membaca lancar teks yang berhubungan dengan cara menjaga kebersihan lingkungan rumah.

No	Kriteria	Baik sekali	Baik	Cukup	Perlu Bimbingan
		4	3	2	1
1	Kemampuan membaca teks	Siswa mampu membaca keseluruhan teks	Siswa mampu membaca setengah atau lebih bagian teks	Siswa mampu membaca kurang dari setengah bagian teks	Siswa belum mampu membaca teks
2	Pemahaman isi	Mampu menjawab semua	Mampu menjawab setengah	Mampu menjawab kurang dari	Belum mampu menjawab

		pertanyaan yang diajukan	atau lebih pertanyaan yang diajukan	setengah pertanyaan yang diajukan	semua pertanyaan yang diajukan
--	--	--------------------------	-------------------------------------	-----------------------------------	--------------------------------

- Membuat laporan sederhana tentang cara menjaga kebersihan lingkungan rumah.

No	Kriteria	Baik sekali	Baik	Cukup	Perlu Bimbingan
		4	3	2	1
1	Kelengkapan isi laporan	Isi laporan lengkap	Isi laporan mencakup sebagian besar isi gambar	Isi laporan hanya mencakup sebagian kecil isi gambar	Isi laporan belum sesuai dengan isi gambar
2	Pemahaman isi	Tulisan jelas, rapi, dan bersih	Tulisan jelas tetapi kurang rapi atau bersih	Tulisan kurang jelas	Tulisan tidak bisa dibaca

C. REMEDIAL DAN PENGAYAAN

a. Remedial

- Menjelaskan kembali materi tentang cara menjaga kesehatan lingkungan rumah bagi siswa yang belum paham.
- Mengulas kembali materi yang berhubungan dengan bentuk-bentuk kegiatan yang mencerminkan persatuan atau kebersamaan di rumah. Mengulas dan mencontohkan lebih lanjut gerakan keseimbangan dominan statis bagi siswa yang belum mahir melakukannya.

b. Pengayaan

- Siswa membaca buku dan slogan-slogan yang berhubungan dengan cara menjaga kebersihan dan kesehatan lingkungan rumah.

- Guru menugaskan siswa mencari sumber-sumber lain yang berhubungan dengan kisah yang menceritakan pentingnya persatuan atau kebersamaan di lingkungan rumah.
- Siswa mengembangkan gerakan keseimbangan dominan statis dalam bentuk permainan sederhana.

Refleksi Guru