



RENCANA PELAKSANAAN PEMBELAJARAN (RPP)
MERDEKA BELAJAR

Satuan pendidikan : SMP Negeri 1 Maron
Mata Pelajaran : TIK
Kelas/Semester : VIII/Ganjil
Kompetensi dasar : 3.2. Menjelaskan fungsi menu dan ikon program aplikasi pengolah kata
Materi : Fungsi menu dan Ikon pada grup paragraf
Alokasi waktu : 10 menit

A. TUJUAN PEMBELAJARAN

1. Melalui kegiatan MAKE A MATCH, siswa dapat menghafal cepat fungsi dari menu dan ikon pada program pengolah kata
2. Melalui kegiatan MAKE A MATCH, siswa dapat mengidentifikasi informasi fungsi dari menu dan ikon pada program pengolah kata
3. Melalui kegiatan MAKE A MATCH, siswa dapat menjelaskan perbedaan fungsi dari menu dan ikon pada program pengolah kata

B. MEDIA DAN SUMBER BELAJAR

Media : Gambar ikon dan gambar penjelasan fungsi ikon yang sudah di siapkan oleh guru

Sumber Belajar : Buku Pegangan TIK, Laboratorium Komputer, laptop

C. KEGIATAN PEMBELAJARAN

1. Kegiatan Awal (2 Menit)
Guru dan peserta didik
 - a. Guru memberi salam dan bertegur sapa, mengecek kehadiran, mengkondisikan kelas serta mengingatkan siswa untuk tetap mamtuhi protokol kesehatan masa pandemi covid-19 selama KBM berlangsung.
 - b. Guru mengajak peserta didik untuk memulai pembelajaran dengan bersama-sama melafazkan *Basmalah*.
 - c. Guru melakukan kegiatan brainstorming dengan meminta siswa menebak nama menu dan ikon yang telah pelajari di kegiatan pembelajaran sebelumnya.
2. Kegiatan inti (7 Menit)
Peserta didik
 - a. Mengamati beberapa kartu yang tergolong jenis pertama (kartu yang berisi gambar ikon) yang di tunjukkan oleh guru.
 - b. Mengamati beberapa kartu yang tergolong jenis kedua (kartu yang berisi penjelasan fungsi ikon) yang di tunjukkan oleh guru.

- c. Menggali informasi berdasarkan gambar yang sudah di tunjukkan oleh guru.
 - d. Menjodohkan dan menempelkan dipapan tulis kartu yang berisi gambar dengan kartu yang berisi tentang penjelasan fungsi ikon.
3. Kegiatan Penutup (1 Menit)
- a. Guru memberikan feedback terhadap hasil belajar
 - b. Peserta didik menyimpulkan materi.
 - c. Guru mengumumkan materi pertemuan yang akan datang
 - d. Guru menutup dengan bacaan Hamdalah.

D. PENILAIAN

1. Penilaian Sikap
Teknik yang dipakai observasi
Bentuk penilaian (Terlampir)
2. Pengetahuan
Teknik yang dipakai tes tulis
Bentuk penilaian (short answer)
3. Keterampilan
Teknik yang dipakai kinerja
Bentuk penilaian (terlampir)

Mengetahui
Kepala SMP N 1 Maron







Maron, 12 juli 2021
Guru Mapel TIK

NUR NUHUD, S.Ag, MM
NIP. 19700419 199802 1 002

AMATUS SHOLICHAH, M.Kom
NIP. 19780822 200604 2 039

Lampiran 1.

Rangkuman Meteri

Nomor	Gambar Ikon	Nama Ikon	Fungsi Ikon
1		left	Memberi format teks rata kiri
2		Center	Memberi format teks rata tengah
3		Right	Memberi format teks rata kanan
4		Justify	Memberi format teks rata kiri kanan
5		Bullet	Memberi efek penomoran berupa simbol secara otomatis
6		Number	Memberi efek penomoran berupa angka secara otomatis

Lampiran 2

1. INSTRUMEN

Lembar Pengamatan sikap

No	Aspek yang dinilai	3	2	1	Ket
1	Menunjukkan rasa syukur memperoleh materi fungsi menu dan ikon pada program aplikasi pengolah kata				
2	Menunjukkan kemampuan belajar dan melakukan proses belajar yang efektif				
3	Menunjukkan sikap ketekunan dalam melakukan pengamatan diskusi				
4	Menunjukkan rasa tanggung jawab dalam belajar baik secara individu maupun kelompok				

Rubrik Pengamatan Sikap

No	Aspek yang dinilai	Rubrik penilaian	Scor
1	Menunjukkan rasa syukur memperoleh materi fungsi menu dan ikon pada program aplikasi pengolah kata	Menunjukkan rasa syukur dengan ekspresi setuju bekerja keras dan bertanggung jawab dengan sumber daya yang ada, misalnya rajin	3
		Belum secara eksplisit menunjukkan rasa syukur dengan ekspresi setuju bekerja keras dan bertanggung jawab dengan sumber daya yang ada, misalnya rajin	2
		Tidak menunjukkan rasa syukur dengan ekspresi setuju bekerja keras dan bertanggung jawab dengan sumber daya yang ada, misalnya rajin	1
2	Menunjukkan kemampuan belajar dan melakukan proses belajar yang efektif	Menunjukkan kemampuan belajar yang besar, antusias, terlibat aktif dan menunjukkan kreatifitas dalam kegiatan kelompok.	3
		Belum menunjukkan kemampuan belajar yang besar, antusias, terlibat aktif dan menunjukkan kreatifitas dalam kegiatan kelompok	2
		Tidak menunjukkan kemampuan dan ketrampilan belajar yang besar, antusias, terlibat aktif dan menunjukkan kreatifitas dalam	1

		kegiatan kelompok	
3	Menunjukkan sikap ketekunan dalam melakukan pengamatan diskusi	Menunjukkan sikap ketekunan yang luar biasa dalam melakukan pengamatan diskusi Menunjukkan sikap ketekunan yang sedang dalam melakukan pengamatan diskusi Tidak menunjukkan sikap ketekunan yang sedang dalam melakukan pengamatan diskusi	3 2 1
4	Menunjukkan rasa tanggung jawab dalam belajar baik secara individu maupun kelompok	Menunjukkan rasa tanggung jawab yang sangat tinggi dalam belajar baik secara individu maupun kelompok Kurang menunjukkan rasa tanggung jawab yang sangat tinggi dalam belajar baik secara individu maupun kelompok Tidak menunjukkan rasa tanggung jawab yang sangat tinggi dalam belajar baik secara individu maupun kelompok	3 2 1

Lampiran 3

Soal tes tulis

1. Sebutkan nama-nama ikon yang berfungsi untuk perataan naskah ?
2. Sebutkan fungsi-fungsi ikon yang berfungsi untuk perataan naskah ?

Kunci jawaban

1. Align teks left, align teks right, center dan justify
2. Align teks left di gunakan untuk pengetikan naskah dengan type rata kiri
Align teks Right di gunakan untuk pengetikan naskah dengan type rata kanan
Justify di gunakan untuk pengetikan naskah dengan type rata kiri kanan
Center di gunakan untuk pengetikan naskah dengan type rata tengah

Rubrik Perskoran

No	Soal	Jawaban	Skor
1	Sebutkan nama-nama ikon yang berfungsi untuk perataan naskah ?	Jika jawaban lengkap 4 : Align teks left, align teks right, center dan justify	4
		Jika jawaban kurang lengkap hanya menyebutkan 3 dari : Align teks left, align teks right, center dan justify	3
		Jika jawaban kurang lengkap hanya menyebutkan 2 dari : Align teks left, align teks right, center dan justify	2
		Jika jawaban kurang lengkap hanya menyebutkan 1 dari : Align teks left, align teks right, center dan justify	1

		<p>Justify di gunakan untuk pengetikan naskah dengan type rata kiri kanan</p> <p>Center di gunakan untuk pengetikan naskah dengan type rata tengah</p> <p>Jika jawaban hanya 1 yaitu diantaranya : Align teks left di gunakan untuk pengetikan naskah dengan type rata kiri</p> <p>Align teks Right di gunakan untuk pengetikan naskah dengan type rata kanan</p> <p>Justify di gunakan untuk pengetikan naskah dengan type rata kiri kanan</p> <p>Center di gunakan untuk pengetikan naskah dengan type rata tengah</p>	1
--	--	--	---