



YAYASAN P2SDU AL - HIKMAH
TAMAN KANAK KANAK ISLAM TERPADU (TKIT)
PERMATA BUNDA

Jl. KH. Nashir - Demak, Telp. (024)70793347
 Jl. Pucang Gading Raya No. 444 Perumnas Pucang Gading - Demak
 E-mail : paudpermatabungda2001@gmail.com



RENCANA PELAKSANAAN PEMBELAJARAN HARIAN (RPPH)
BELAJAR DIRUMAH (BDR)
TKIT PERMATA BUNDA
TAHUN PELAJARAN 2020/2021

Semester/Putaran/Minggu	: 1/ 6 / 12
Hari/Tanggal	: Selasa , 10 November 2020
Kelompok/Usia	: A-Masyitoh usia 4 -5 Tahun
Tema	: Binatang
Sub Tema	: Serangga
Sub-sub Tema	: Nyamuk
Cakupan Materi	: Arti nyamuk,Pencipta nyamuk, macam- macam nyamuk, bahaya nyamuk, cara perkembangbiakan nyamuk, bagian- bagian tubuh nyamuk,hewan yang suka makan nyamuk
Maroji'	: QS. Al baqoroh 216
Alokasiwaktu	: 210 menit
Kegiatan Main di	: Dirumah

1. KD YANG DICAPAI	2. TUJUAN (DIAMBIL SESUAI KD)
1.1 Mempercayai adanya Tuhan melalui ciptanya (NAM)	• Melalui pemahaman bahwa yang menciptakan nyamuk ialah Allah SWT
3.1, 4.1 Berdoa sebelum dan sesudah belajar (NAM)	• Melalui kegiatan berdoa anak mampu membiasakan diri untuk senantiasa berdoa sebelum dan sesudah melaksanakan kegiatan
3.3, 4.3 Memilih perilaku yang mencerminkan hidup sehat FM	• Melalui kegiatan memperhatikan jentik- jentik nyamuk dan melakukan kegiatan 5 M dirumah anak anak mampu mencerminkan sikap hidup sehat
3.3-4.3 Menggunakan anggota tubuhnya untuk pengembangan motorik kasar dan halus (FM)	• Melalui kegiatan berjalan- jalan menuju tempat sarang nyamuk anak mampu meningkatkan motoric kasarnya

3.11-4.11 Memahami bahasa ekspresif (Bhs)	• Melalui kegiatan melihat video perkembangbiakan nyamuk anak mampu menceritakan proses perkembangbiakan nyamuk
2.2 memiliki perilaku yang mencerminkan sikap ingin tahu (Kog)	• Melalui kegiatan melihat video metamorfosis nyamuk anak mampu mengetahui proses perkembangbiakan nyamuk dan membuat obat nyamuk buatan anak mampu memiliki mencerminkan sikap rasa ingin tahu
2.6 Memiliki perilaku yang mencerminkan sikap taat terhadap aturan sehari-hari untuk melatih kedisiplinan (SE)	• Melalui kegiatan memperhatikan kebersihan lingkungan yang bisa menumbuhkan jentik-jentik nyamuk anak mampu menghindari bahaya gigitan nyamuk
3.6, 4.6 mengurutkan benda berdasarkan ukuran dari kecil ke paling besar atau sebaliknya	• Melalui kegiatan mengurutkan gambar metamorfosis nyamuk, anak-anak dapat mengetahui urutan metamorphosis nyamuk
3.15- 4.15 Menunjukkan hasil karya dan aktivitas seni dengan menggunakan berbagai media (Seni)	• Melalui kegiatan bernyanyi lagu metamorphosis nyamuk anak-anak dapat beraktifitas dalam seninya

3. MATERI KEGIATAN	4. MATERI PEMBIASAAN	5. MATERI HAFALAN
1. Mengetahui pencipta nyamuk (1.1 NAM)	Mengucapkan salam	Hadits : kebersihan
2. Berdoa sebelum dan sesudah belajar (3.1, 4.1 NAM)	Doa sebelum belajar	Do'a : sebelum makan dan minum
3. Memperhatikan kebersihan lingkungan dari jentik-jentik nyamuk FM	Sikap peduli	Surat : Al- Naas
4. Menunjukkan tempat-tempat sarang nyamuk yang ada di rumah (3.3-4.3FM)	Mengucapkan salam	AsmaulHusna
5. Cerita metamorfosis nyamuk (3.11-4.11 Bhs)	Doa sebelum belajar	Senandung alquran
6. Membangun sikap ingin tahu dari melihat video metamorphosis nyamuk (2.2 Kog)		
7. Memperhatikan kebersihan lingkungan dari jentik-jentik nyamuk menunjukkan rasa disiplin dalam kebersihan (2.6 SE)		
8. Urutan metamorphosis nyamuk (3.6, 4.6/Kog)		
9. Lagu nyamuk (3.15- 4.15/Seni)		

6. METODE YANG DIGUNAKAN	7. SUMBER BELAJAR
Bercerita dan Tanya jawab	Video Pembelajaran (yang dibuat guru) Video link youtub proses metamorphosis nyamuk
Praktek Langsung	Foto Media pembelajaran :
Demonstrasi ,pemberian tugas	Alat dan Bahan kegiatan Membuat metamorphosis nyamuk (kartu angka, spidol,pensil)

PROSES KEGIATAN BERMAIN SAMBIL BELAJAR

A. PijakanLingkungan Main

- ✓ Guru mempersiapkan kelengkapan bahan dan alat main yang digunakan untuk video pembelajaran
- ✓ Guru mempersiapkan kelengkapan untuk memandu pembelajaran melaluo VC wa

B. Pijakan Sebelum Main

- ✓ Guru mengucapkan salam
- ✓ Menyapa anak melalui media pembelajaran daring (whatsapp)
- ✓ Anak (guru, orang tua) berdoa sebelum kegiatan
- ✓ Absensi
- ✓ Guru menyampaikan tema dan sub tema hari ini yaitu tentang nyamuk dengan pendekatan saintifik (mengamati, menanya, menalar, mengumpulkan informasi dan mengkomunikasikanya) Arti nyamuk,Pencipta nyamuk, macam- macam nyamuk, bahaya nyamuk, cara perkembangbiakan nyamuk, bagian- bagian tubuh nyamuk,cara agar terhindar nyamuk, hewan yang suka makan nyamuk.
- ✓ Guru bernyanyi lagu nyamuk

Ada satu binatang

Jenis- jenis serangga

Yang suka beterbangan

Menggigit manusia

Awalnya dari telur hay....

Lalu menjadi larva

Berubah jadi pupa

Jadi nyamuk dewasa

C. Pijakan Saat Main

Langkah langkahnya
Guru menyapa bagaimana persiapan belajar hari ini
Anak bercakap-cakap tentang video kiriman guru
Anak memahami permainan <ul style="list-style-type: none">✓ Memperhatikan video pembelajaran metamorfosis nyamuk (HOTS A5)✓ Menceritakan dan menyimpulkan urutan metamorfosis nyamuk (HOTS C6)✓ Menunjukkan kebersihan lingkungan dari jentik- jentik nyamuk dengan melakukan 5 M (HOTS A5)✓ Menentukan urutan gambar metamorphosis nyamuk (HOTS P5)✓ Membuat obat nyamuk buatan (HOTS C6)
Anak melakukan kegiatan sesuai imajinasi
Anak bersama orang tua mendokumentasikan permainan yang dipilih

F. Pijakan Setelah main

Penutup:

- ✓ Guru menanyakan perasaan anak setelah bermain dengan orangtua dirumah
- ✓ Orang tua mengirim video/foto, catatan tentang aktivitas anak dan foto hasil karya anak
- ✓ Guru menganalisis video/foto yang dikirimkan
- ✓ Guru merekap hasil pembelajaran melalui video/foto yang dikirimkan orang tua dari hasil dari kegiatan hari ini
- ✓ Guru memandu doa setelah belajar dan mengucapkan terimakasih atas kerjasamanya yang telah diberikan.

E. Rencana Penilaian

Teknik Penilaian yang akan digunakan:

- ✓ Format skala capaian perkembangan
- ✓ Rubrik penilaian
- ✓ Catatan hasil karya
- ✓ Catatan anekdot

Mengetahui,

Kepala TKIT Permata Bunda




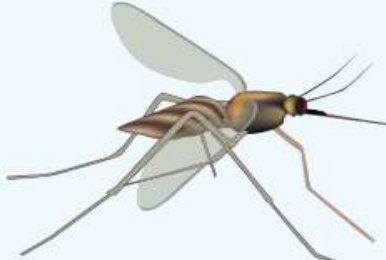




Rohimah Qoiriah, S. Pd.

Mranggen, 9 November 2020

Guru Kelas

Kalimatus Saadah, S. Pd



**YUK BELAJAR
MENGENAL
METAMORFOSIS
NYAMUK BERSAMA
ORANGTUA**



OLEH : KALIMATUS SAADAH

TKIT PERMATA BUNDA

Tahun pelajaran 2020/2021

Semester/Putaran/Minggu	:	1/ 6 / 12
Hari/Tanggal	:	Kamis , 8 Oktober 2020
Kelompok/Usia	:	B usia 5 -6 Tahun
Tema	:	Binatang
Sub Tema	:	Serangga
Sub-sub Tema	:	Nyamuk ciptaan Allah
Cakupan Materi	:	Arti nyamuk, macam- macam nyamuk,bahaya gigitan nyamuk cara perkembangbiakan nyamuk (metamorphosis nyamuk)

Tujuan pembelajaran

- Melalui pemahaman bahwa yang menciptakan nyamuk ialah Allah SWT 1.1
- Melalui kegiatan berdoa anak mampu membiasakan diri untuk senantiasa berdoa sebelum dan sesudah melaksanakan kegiatan 1.1 /FM
- Melalui kegiatan memperhatikan jentik- jentik nyamuk dirumah anak anak mampu mencerminkan sikap hidup sehat 3.3, 4.3/FM
- Melalui kegiatan berjalan- jalan menuju tempat sarang nyamuk anak mampu meningkatkan motoric kasarnya 3.3, 4.3/FM
- Melalui kegiatan melihat video perkembangbiakan nyamuk anak mampu menceritakan proses perkembangbiakan nyamuk 3.11, 4.11 bahasa
- Melalui kegiatan melihat video metamorfosis nyamuk anak mampu mngetahui proses perkembangbiakan nyamuk 2.2/ kog
- Melalui kegiatan memperhatikan kebersihan lingkungan yang yang bisa menumbuhkan jentik- jentik nyamuk anak mampu menghindari bahaya gigitan nyamuk 2.6/SE
- Melalui kegiatan menggambar nyamuk dan metamorfosis anak mampu menunjukkan hasil karyanya 3.15/ 4.15

Materi pembelajaran

1. Arti nyamuk

Nyamuk adalah hewan serangga yang termasuk dalam ordo [Diptera](#) (lalat), dan tergolong dalam famili Culicidae

Macam- macam nyamuk

1. Jenis Nyamuk Aedes Aegypti



2. Aedes Albopictus



3. Jenis Nyamuk Culex



4. Psorophora



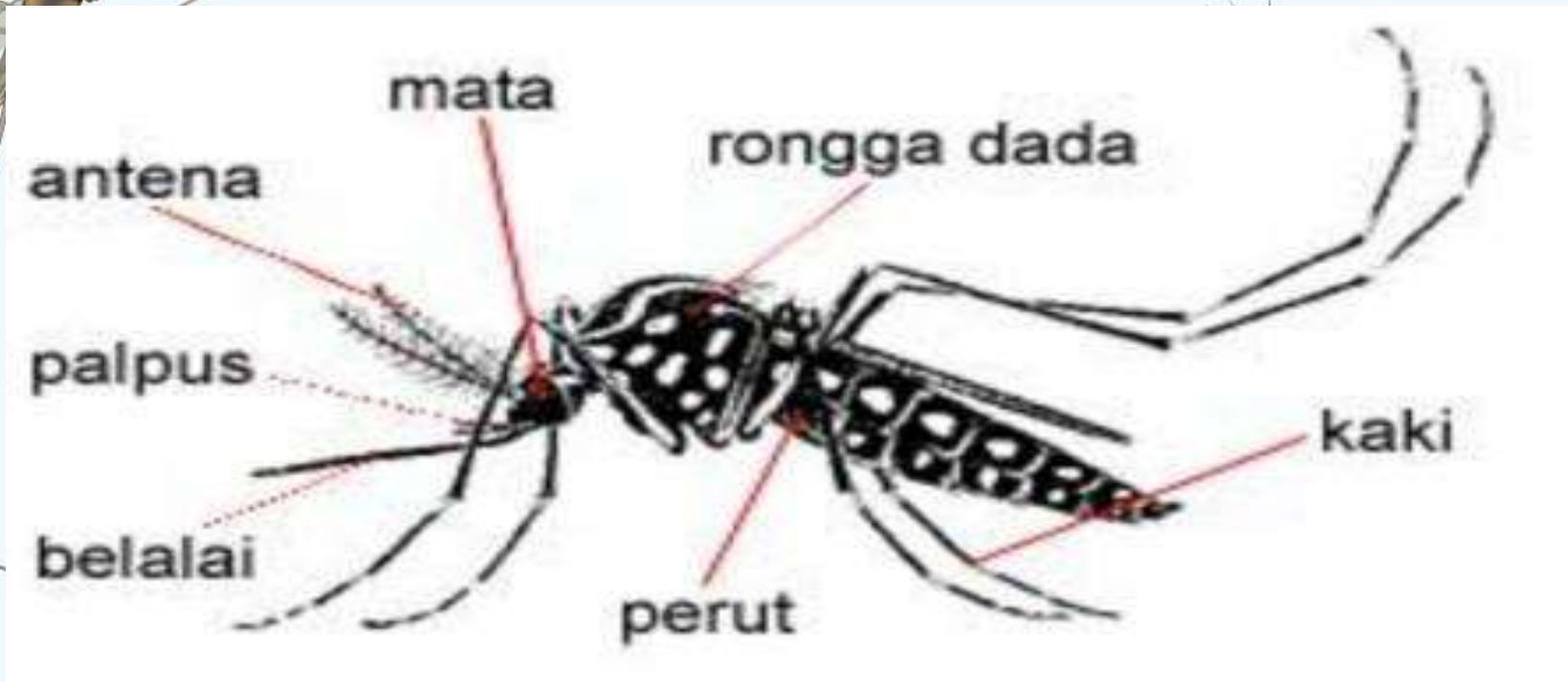
5. Jenis Nyamuk Anopheles



- **Bahaya gigitan nyamuk**


Gigitan nyamuk bisa mengakibatkan infeksi virus Zika. Umumnya, infeksi ini bisa menimbulkan gejala awal seperti demam, nyeri sendi, dan ruam

2. Bagian-bagian Tubuh Nyamuk



3. Jenis- jenis Nyamuk dan Bahayanya

1. Aedes Aegypti




- Aedes aegypti, cukup mendengar namanya saja bisa membuat orang merasakan ngerinya penyakit demam berdarah.
- Nyamuk ini memberikan teror tersendiri bagi orang-orang, khususnya saat musim penghujan di mana genangan air sedang banyak-banyaknya dan penularannya sangat cepat.
- Waktu aktivitas nyamuk ini dari pagi hingga siang hari.
- Saat ada satu orang yang terkena DBD, maka lokasi sekitarnya harus segera disterilkan untuk mencegah penularan yang lebih berbahaya.
- Selain demam berdarah, aedes aegypti juga tenar dengan julukan nyamuk pembawa penyakit kuning atau *yellow fever*.
- Karakteristik tubuh nyamuk ini adalah ukurannya yang mencapai 4-7 mm dan memiliki garis-garis putih pada tubuhnya.
- Selain kedua penyakit tersebut, nyamuk ini juga berpotensi menyebarkan virus zika dan chikungunya.

2. Aedes Albopictus



- Aedes albopictus memiliki julukan *asian tiger mosquito* dan memiliki karakteristik yang sangat mirip dengan aedes aegypti.
- Dilihat dari mata telanjang manusia, nyamuk ini memiliki warna dan corak yang sama dengan aedes aegypti.
- Perbedaannya adalah pada ukurannya yang lebih kecil sekitar 2-6 mm dan ada garis putih pada bagian thorax.
- Nyamuk ini dikenal dapat menyebarkan virus demam berdarah, demam kuning, chikunya, dan virus usutu.

3. Nyamuk Culex



- Habitat culex adalah perairan kotor seperti selokan dan sejenisnya, baik yang beralaskan tanah atau tidak.
- Meski demikian, tidak menutup kemungkinan kalau genangan air yang bersih jadi habitat nyamuk ini.
- Berbeda dengan aedes aegypti, nyamuk ini lebih aktif beraktivitas saat malam hingga pagi hari.
- Penyakit yang dibawa oleh nyamuk ini adalah virus *west nile* (WNV) dan kaki gajah.

4. Psorophora



- Psorophora adalah nyamuk yang memiliki habitat asli di benua Amerika.
- Ukuran nyamuk ini tidak sama dengan nyamuk pada umumnya, yakni lebih besar 6 kali dari ukuran nyamuk biasa.
- Konon katanya, gigitan nyamuk ini sama sakitnya seperti ditikam sebilah pisau.
- Serangga ini terkenal rakus dan menjadi hama yang sangat mengganggu.
- Tak tanggung-tanggung, waktu aktivitasnya dari siang hingga malam hari.
- Nyamuk ini berpotensi menyebarkan arbovirus atau jenis virus yang umum disebarkan oleh nyamuk.

5. Anopheles



- Anopheles, nama nyamuk yang tak kalah tenar dari aedes aegypti, sebab nyamuk ini adalah pembawa penyakit malaria.
- Malaria ditularkan melalui plasmodium yang dibawa oleh nyamuk anopheles.
- Sejauh ini ada empat jenis plasmodium yang dapat menjangkit manusia: *plasmodium vivax*, *plasmodium malariae*, *plasmodium ovale*, dan *plasmodium falciparum*.
- Di Indonesia sendiri, kasus yang umum dijumpai adalah kasus terjangkit *plasmodium vivax* dan *plasmodium falciparum*.
- *Plasmodium falciparum* adalah jenis plasmodium yang sangat berbahaya, bahkan bisa mengancam nyawa.
- Melihat penyebarannya, penyakit malaria ditularkan oleh nyamuk anopheles betina dan satu gigitan saja bisa berpotensi menularkan.
- Berbeda dengan aedes aegypti, nyamuk anopheles hanya menyerang pada saat pagi dan sore hari.

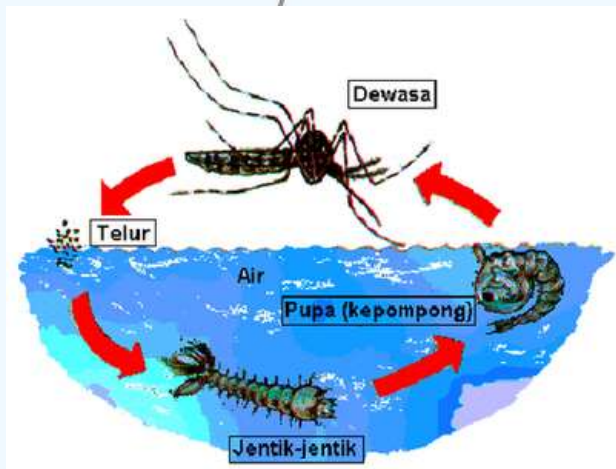
4. Cara Mencegah dari Gigitan Nyamuk

1. Nyalakan kipas angin
2. Jangan banyak berkeringat
3. Gunakan pakaian warna terang
4. Hindari CO₂ berlebihan
5. Bersihkan genangan air
6. Pakai minyak esensial pengusir nyamuk
7. Tanam= tanamn pengusir nyamuk
8. Dan melakukan 5 M



Materi

- Cara perkembangbiakan nyamuk



1. Nyamuk termasuk serangga yang melangsungkan siklus kehidupan di air. Kelangsungan hidup nyamuk akan terputus apabila tidak ada air. Nyamuk dewasa akan meletakkan telurnya dipermukaan air. Nyamuk mengeluarkan telur sebanyak +100-300 butir sekali bertelur dan besarnya telur sekitar 5 mm. Setelah 1-2 hari telur itu menetas menjadi jentik yang sangat halus seperti jarum. Selama periode jentik dalam pertumbuhannya akan berganti kulit selama 4 kali. Waktu yang diperlukan untuk pertumbuhan jentik menjadi kepompong sekitar 8-10 hari tergantung suhu, makanan dan spesies nyamuk. Setelah 8-10 hari maka jentik itu akan berubah menjadi kepompong (pupa).

2. Kepompong merupakan tingkatan (stadium) istirahat dan tidak makan. Pada stadium ini terjadi proses pembentukan alat-alat tubuh nyamuk dewasa seperti alat kelamin, sayap, dan kaki. Tingkatan ini memerlukan waktu 1-2 hari. Setelah cukup waktu, kepompong akan berubah menjadi nyamuk dewasa yang telah dapat dibedakan antara jantan dan betina dari alat kelaminnya.

3. Nyamuk yang baru keluar akan terbang dan mencari darah untuk makanannya. Umur nyamuk relatif pendek dimana nyamuk jantan umumnya berumur kurang dari seminggu, sedangkan nyamuk betina umurnya lebih panjang sekitar rata-rata 1-2 bulan. Nyamuk jantan akan terbang di sekitar tempat perindukannya dan makan cairan tumbuhan yang ada disekitarnya. Nyamuk betina hanya kawin satu kali untuk seumur hidupnya. Perkawinan biasanya terjadi 24-48 jam setelah keluar dari kepompong. Makanan nyamuk betina yaitu darah, yang dibutuhkan untuk pertumbuhan telurnya.

Proses kegiatan belajar

- Anak belajar doa sebelum belajar

Doa Sebelum Belajar

رَبِّ زِدْنِي عِلْمًا وَارْزُقْنِي فَهْمًا وَاجْعَلْنِي مِنَ الصَّالِحِينَ

"Robbi zidni 'ilman Warzuqnii fahmaa, Waj'alnii minash-shoolihiin"

"Ya Allah, tambahkanlah aku ilmu
dan berilah aku kemampuan untuk memahaminya,
dan jadikanlah aku termasuk golongan orang-orang yang sholeh"

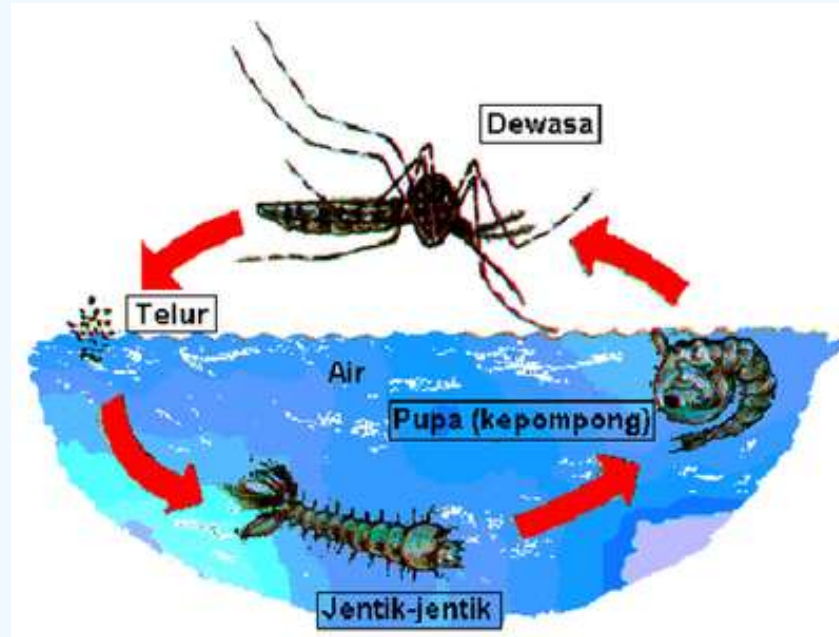
Kegiatan inti



1. Anak mengamati video perkembangan/biakan/metamorphosis nyamuk

<https://www.youtube.com/watch?v=MLU7Pdb8VTY>

Kegiatan ke 2 anak menceritakan proses perkembanganbiakan nyamuk



Kegiatan ke 3

- anak Memperhatikan kebersihan lingkungan dari jentik- jentik nyamuk
- Gambar anak- anak mencari jenitik- jentik nyamuk



Kegiatan ke 4

Mengurutkan Metamorphosis Nyamuk

- <https://www.youtube.com/watch?v=bO-WTn5uuK4>
- Alat dan bahan
- Buku gambar
- Spidol/pensil

Langkah - Langkah cara menggambar nyamuk

- Gambar betuk lingkaran lalu diberi hidung dan mata
- Lalu gambar leher dan badan nyamuk
- Gambar sayap 2
- Gambar ekornya
- Dan terakhir gambar kaki



Kegiatan penutup

- Anak merapikan alat main
- Anak berdoa sesudah belajar

Doa Sesudah Belajar

اللَّهُمَّ ارْنَا الْحَقَّ حَقًّا وَارْزُقْنَا اتِّبَاعَهُ وَارْنَا الْبَاطِلَ بَاطِلًا وَارْزُقْنَا اجْتِنَابَهُ

"Allaumma arinal haqqa haqqan warzuqnat tibaa'ahu
Wa arinal baathila baathilan warzuqnaj tinaabahu"

- Guru meminta bantuan orang tua untuk mengirim hasil pembelajaran hari ini melalui whats aap
- Guru mengucapkan terimakasih atas Kerjasama dan pendampingan belajar yang diberikan

Kesimpulan dan Pesan Moral

Kesimpulan

Dengan pembelajaran hari ini

1. anak mengetahui cara perkembangbiakan nyamuk
2. anak mempunyai rasa menjaga kebersihan rumah dari jentik- jentik nyamuk
3. anak mengetahui bahaya gigitan nyamuk

Pesan moral

- Semoga dengan pembelajaran yang disampaikan dalam ppt ini anak mempunyai semangat dan muncul rasa menjaga kebersihan rumah dari jentik- jentik nyamuk

THANK
YOU





LKPD (LEMBAR KERJA SISWA)

TKIT PERMATA BUNDA
TAHUN PELAJARAN 2020/2021

Semester/putaran/minggu	: 1/ 6 / 12
Hari dan tanggal	: Selasa , 10 November 2020
Kelompok usia	: A usia 4 -5 Tahun
Tema	: Binatang
Sub tema	: Binatang serangga
Sub- subtema	: Nyamuk
Judul	: Asyiknya mengenal metamorphosis nyamuk bersama ayah Dan ibu dirumah

Tujuan dan KD

- Melalui kegiatan berdoa anak mampu membiasakan diri untuk senantiasa berdoa sebelum dan sesudah melaksanakan kegiatan 1.1/Nam
- Melalui kegiatan memperhatikan jentik- jentik nyamuk dan melakukan kegiatan 5 M dirumah anak anak mampu mencerminkan sikap hidup sehat 3.3, 4.3/FM
- Melalui kegiatan berjalan- jalan menuju tempat sarang nyamuk dan menirukan Gerakan nyamuk terbang anak mampu meningkatkan motoric kasarnya 3.3, 4.3/FM
- Melalui kegiatan melihat video perkembangbiakan nyamuk anak mampu menceritakan proses perkembangbiakan nyamuk 3.11, 4.11/Bahasa
- Melalui kegiatan melihat video metamorfosis nyamuk anak mampu mngetahui proses perkembangbiakan nyamuk 2.2/kog
- Melalui kegiatan merancang kreasi nyamuk dan metamorphosis anak mampu menunjukkan hasil karyanya 3.15, 4.15/seni

Langkah – Langkah PEMBELAJARAN :

1. PENDAHULUAN

- Ibu mengajak anak melihat dan mengamati Video metamorphosis nymuk
<https://www.youtube.com/watch?v=MLU7Pdb8VTY>

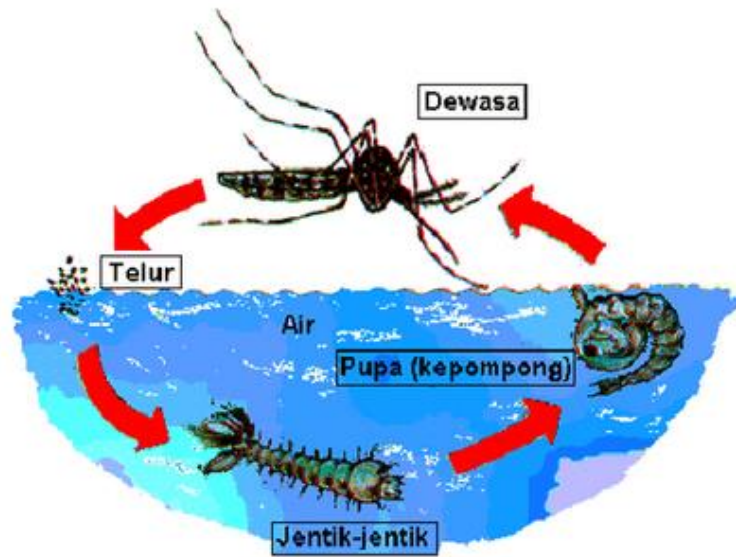
2. INTI

Kegiatan 1

Ibu mendampingi dan membimbing anak untuk :

- Melihat video metamorphosis nyamuk
- Dari video yang di lihat

- Ibu bisa menanyakan apa itu nyamuk?
- Bagaimana cara perkembangbiakan nyamuk ?



- Lalu anak dapat menceritakan metamorphosis nyamuk
- Lalu anak diminta untuk menceritakan proses perkembang biakan nyamuk

Kegiatan ke 2

- Setelah anak menceritakan metamorphosis nyamuk
- Anak diminta untuk menjaga kebersihan dengan mengecek jentik- jentik nyamuk yang ada dirumah
- Ibu boleh mendampingi saat anak mengecek jentik- jentik nyamuk yang ada dirumah
- Anak mulai bereksplorasi mencari /mengecek jentik nyamuk yang ada dirumah
- Alat dan bahan untuk mencari nyamuk





- Dari eksplorasi anak- anak mencari jentik- jentik nyamuk
- Ibu bisa menanyakan apakah ada jentik- jentik nyamuk di rumah
- Ibu juga menanyakan missal ada jentik – jentik nyamuk apa yang kita lakukan.
- Biarkan anak menjawab apa yang ada di pemikiran anak- anak

Kegiatan ke 3

- Anak diminta untuk mengurutkan metamorphosis nyamuk
- Bahan dan alat
- Kartu angka , pensil, spidol dan krayon

Langkah- Langkah pembuatan

<p>1. Anak mengamati gambar telur, dan biarkan anak memberi nomor pada urutan berapa telur itu.</p>	
<p>2. Anak mengamati gambar jentik- jentik nyamuk, dan biarkan anak memberi nomor pada urutan berapa jentik- jentik nyamuk itu.</p>	

3. Anak mengamati gambar pupa nyamuk, dan biarkan anak memberi nomor pada urutan berapa pupa nyamuk itu.



4. Anak mengamati gambar nyamuk dewasa, dan biarkan anak memberi nomor pada urutan berapa nyamuk dewasa itu.



- Setelah mengurutkan metamorphosis nyamuk
- Anak diminta untuk menceritakan hasil gambarnya

PENUTUP

- ◆ Ibu bertanya bagaimana perasaan anak selama melakukan proses kegiatan belajar hari ini
- ◆ Ibu atau Ayah dapat membantu merekam proses kegiatan anak Video atau foto dalam dikirimkan melalui Grup whatsapp kelas.

SELAMAT MENCOBA.....!!!

KALIAN PASTI BISA.....





LKPD (LEMBAR KERJA SISWA)
TKIT PERMATA BUNDA
TAHUN PELAJARAN 2020/2021

LEMBAR KERJA PESERTA DIDIK

Nama :

Kelas :

Kegiatan : Mengurutkan gambar metamorphosis nyamuk



Hari/tgl	nilai	Paraf guru

SELAMAT MENGERJAKAN, AKU PASTI BISA.....!!!

Rpp 2



**YAYASAN P2SDU AL - HIKMAH
TAMAN KANAK KANAK ISLAM TERPADU (TKIT)**

PERMATA BUNDA

Jl. KH. Nashir - Demak, Telp. (024)70793347
Jl. Pucang Gading Raya No. 444 Perumnas Pucang Gading - Demak
E-mail : paudpermatabunda2001@gmail.com




MEDIA PEMBELAJARAN




**TKIT PERMATA BUNDA
TAHUN PELAJARAN 2020/2021**




Semester/putaran/minggu	: 1/ 6 / 12
Hari dan tanggal	: Selasa , 10 November 2020
Kelompok usia	: A-Masyitoh usia 4 -5 Tahun
Tema	: Binatang
Sub tema	: Binatang serangga
Sub- sub tema	: Nyamuk

Tujuan dan KD

- Melalui kegiatan berdoa anak mampu membiasakan diri untuk senantiasa berdoa sebelum dan sesudah melaksanakan kegiatan 1.1/Nam
- Melalui kegiatan memperhatikan jentik- jentik nyamuk dan kegiatan 5M di rumah anak anak mampu mencerminkan sikap hidup sehat 3.3, 4.3/FM
- Melalui kegiatan berjalan- jalan menuju tempat sarang nyamuk anak mampu meningkatkan motoric kasarnya 3.3, 4.3/FM
- Melalui kegiatan melihat video perkembangbiakan nyamuk anak mampu menceritakan proses perkembangbiakan nyamuk 3.11, 4.11/Bahasa
- Melalui kegiatan melihat video metamorfosis nyamuk anak mampu mengetahui proses perkembangbiakan nyamuk 2.2/kog
- Melalui kegiatan merancang kreasi nyamuk dan Metamorfosis anak mampu menunjukkan hasil karyanya 3.15, 4.15/seni

NO	KEGIATAN	MEDIA	KETERANGAN MEDIA
1.	<ul style="list-style-type: none">• Anak didampingi dengan orang tua mengamati video Tutorial metamorphosis nyamuk dari group WA yang dikirim oleh guru berupa link	 HP	<ul style="list-style-type: none">• Semua orang tua anak di kelas saya sudah mempunyai HP/Smartphone.• HP digunakan guru untuk menyampaikan materi kegiatan lewat videocall wa atau video yang dikirim ke wa grup

	https://www.youtube.com/watch?v=MLU7Pdb8VTY		<ul style="list-style-type: none"> • HP digunakan sebagai media untuk mendokumentasikan kegiatan anak baik video maupun foto • HP digunakan untuk mencari referensi di youtube, karena banyaknya konten di youtube jadi kurang aman bagi anak • Solusinya Agar aman dalam melihat referensi di youtube dilakukan dengan pendampingan orang tua
2.	<p>Anak didampingi orang tua mempersiapkan bahan- bahan Memeriksa jentik- jentik nyamuk di rumah dan halaman Dan melakukan kegiatan 5 M</p>	 <p>senter</p>	<ul style="list-style-type: none"> • Senter mudah didapat ditoko- toko pun ada • Anak menggunakan senter untuk memeriksa jentik- jentik nyamuk didalam rumah ataupun di pekarangan rumah • Dari media senter ini anak juga mengetahui bagaimana cara menyalakan senter, dan mematikan senter
		 <p>Kaca pembesar</p>	<ul style="list-style-type: none"> • Kaca pembesar, mudah didapat di took-toko tertentu • Anak menggunakan kaca pembesar untuk memeriksa jentik- jentik nyamuk didalam rumah ataupun di pekarangan rumah • Dari media kaca pembesar ini anak dapat mengetahui bagaimana cara cara menggunakan kaca pembesar • Mengapa kaca pembesar bisa melihat benda menjadi besar
3.	<p>Anak didampingi orang tua mempersiapkan bahan- bahan Memeriksa membuat poster metamorphosis nyamuk</p>	 <p>buku gambar</p>	<ul style="list-style-type: none"> • Buku gambar mudah didapat • Anak menggunakan buku gambar untuk membuat metamorfosis nyamuk • Dari media buku gambar ini anak dapat mengetahui hasil teknologi buatan manusia

		 <p>pensil</p>	<ul style="list-style-type: none"> • Pensil mudah didapat • Anak menggunakan pensil untuk mengurutkan metamorfosis nyamuk • Dari media pensil ini anak dapat mengetahui benda hasil teknologi buatan manusia
		 <p>krayon</p>	<ul style="list-style-type: none"> • Krayon mudah didapat • Anak menggunakan krayon untuk mengurutkan metamorfosis nyamuk • Dari media krayon ini anak dapat mengetahui benda hasil teknologi buatan manusia • Dari krayon ini juga anak mengetahui macam- macam warna
4	<p>Anak didampingi orang tua mempersiapkan bahan- bahan membuat obat nyamuk buatan</p>		<ul style="list-style-type: none"> • Jeruk nipis, cengkeh, sereh dan kulit jeruk mudah didapat • Di took pun ada • Dari bahan tersebut anak mengetahui benda ciptaan Allah dan buatan manusia • Anak menggunakan media tersebut untuk kegiatan membuat obat nyamuk buatan dirumah

TKIT PERMATA BUNDA
KELOMPOK A- MASYITOH / SEMESTER 1
TAHUN PELAJARAN 2020/2021

Tema / sub-sub tema : Binatang / Nyamuk
 Hari, tanggal : Selasa, 10 November 2020

Minggu : 11

PENILAIAN / HASIL PENGAMATAN	NAMA ANAK															
	Afifa	Raisa	orlin	Adresi	Aji	Reza	iqbal	izam	Alisa	syifa	Calista	Rahe	Ghaisa	Lana	Omar	
KEGIATAN AWAL																
• Memberi salam dan berdoa (3.1.4.1/ NAM)	B S H	BS H	BS H	BS H	BS H	-	BS H	BS H	BS H	BS H	BS H	-	BS H	M B	M B	
• Menyanyikan lagu nyamuk(3.15.4.15/ Seni)	M B	M B	M B	M B	M B	-	M B	M B	M B	M B	M B	-	M B	M B	M B	
• Menirukan Gerakan nyamuk terbang																
KEGIATAN INTI																
1. Memperhatikan video pembelajaran metamorfosis nyamuk (HOTS A5)	B S H	M B	BS B	BS H	BS B	-	M B	M B	M B	BS H	BS H	-	BS H	M B	M B	
2. Menceritakan dan menyimpulkan urutan metaformosis nyamuk (HOTS C6)	B S H	M B	BS H	BS H	M B	-	M B	M B	M B	M B	M B	-	BS H	M B	M B	
3. Menunjukkan kebersihan lingkungan dari jentik- jentik nyamuk dengan melakukan 5 M (HOTS A5)	M B	M B	M B	M B	M B	-	M B	M B	M B	M B	M B	-	M B	M B	M B	
4. Menentukan urutan gambar metamorphosis nyamuk (HOTS P5)	M B	BS H	M B	BS H	M B	-	M B	M B	M B	M B	M B	-	BS H	M B	BB	
5. Membuat obat nyamuk buatan (HOTS C6)	M B	M B	M B	M B	BS H	-	M B	BS H	M B	BS H	M B	-	BS H	M B	M B	
KEGIATAN AKHIR																
• Guru menanyakan perasaan hari ini selama belajar (3.11 a, .4.11.a/ B)	B S H	BS H	BS H	BS H	BS H	-	M B	BS H	BS H	BS H	BS H	-	BS H	M B	M B	
• Guru memberi penguatan tentang hal-hal positif selama belajar	B S H	BS H	BS H	BS H	BS H	-	BS H	BS H	BS H	BS H	BS H	-	BS H	M B	M B	
• Doa setelah belajar, Salam, (3.1.4.1/ NAM)	B S H	BS H	BS H	BS H	BS H	-	BS H	BS H	BS H	BS H	BS H	-	BS H	M B	M B	

Mengetahui,

Mranggen, 09 November 2020

Kepala TKIT Permata Bunda

Guru Kelas



Rohimah Qoiriah, S. Pd.

Kalimatus Saadah, S.Pd

PENILAIAN ANEKDOT REKOT
TKIT PERMATA BUNDA
KELOMPOK A MASYITOH / SEMESTER 1
TAHUN PELAJARAN 2020/2021

Tema / sub-sub tema : Binatang / Nyamuk
Hari, tanggal : Selasa, 10 November 2020

Minggu : 11

NAMA ANAK	WAKTU dan TEMPAT	HASIL PENGAMATAN DAN FOTODOKUMENTASI	KD	CAPAIAN PERKEMBANGAN
Afifa				
Adresia				
Izam				

Mengetahui,

Mranggen, 9 November 2020

Kepala TKIT Permata Bunda

Guru Kelas



Rohimah Qoiriah, S. Pd.

Kalimatus Saadah, S. Pd

PENILAIAN CEKLIS
TKIT PERMATA BUNDA
KELOMPOK & MASYITOH / SEMESTER 1
TAHUN PELAJARAN 2020/2021

Tema / sub-sub tema : Binatang / Nyamuk
Hari, tanggal : Selasa, 10 November 2020

Minggu : 11

NO	URAIAN KEGIATAN	NAMA ANAK														
		Afifa	Raisa	Orlin	Adresia	Aji	Reza	Iqbal	Izam	Alisa	Syifa	Calista	Rahem	Ghaisan	Lana	Omar
1.	Memperhatikan video pembelajaran metamorfosis nyamuk (HOTS A5)															
2.	Menceritakan dan menyimpulkan urutan metamorfosis nyamuk (HOTS C6)															
3.	Menunjukkan kebersihan lingkungan dari jentik-jentik nyamuk dengan melakukan 5 M (HOTS A5)	BB														
4.	Menentukan urutan gambar metamorphosis nyamuk (HOTS P5)															
5.	Membuat obat nyamuk buatan (HOTS C6)															

Mengetahui,

Mranggen, 9 November 2020

Kepala TKIT Permata Bunda

Guru Kelas



Rohimah Qoiriah, S. Pd.

Kalimatus Saadah, S. Pd

PENILAIAN HASIL KARYA
TKIT PERMATA BUNDA
KELOMPOK A MASYITOH / SEMESTER 1
TAHUN PELAJARAN 2020/2021

Tema / sub-sub tema : Binatang/ Nyamuk
Hari, tanggal : Selasa, 9 November 2020

Minggu : 11

1. NAMA ANAK: Mbak Afifa

Kegiatan:

Mengurutkan gambar metamorfosis nyamuk (3.6, 4.6/K)

Dari kegiatan Mengurutkan gambar metamorfosis nyamuk (3.6, 4.6/K)

1. Ketepatan anak mengurutkan gambar metamorphosis nyamuk

1. AMA ANAK: Mbak Adresia

Kegiatan:

Mengurutkan gambar metamorfosis nyamuk (3.6, 4.6/K)

Dari kegiatan Mengurutkan gambar metamorfosis nyamuk (3.6, 4.6/K)

1. Ketepatan anak mengurutkan gambar metamorphosis nyamuk

3.NAMA ANAK: Mas izam

Kegiatan:

Mengurutkan gambar metamorfosis nyamuk (3.6, 4.6/K)

Dari kegiatan Mengurutkan gambar metamorfosis nyamuk (3.6, 4.6/K)

1. Ketepatan anak mengurutkan gambar metamorphosis nyamuk

Mengetahui,

Kepala TKIT Permata Bunda



Rohimah Qoiriah, S. Pd.

Mranggen, 9 november 2020

Guru Kelas

Kalimatus Saadah, S.Pd

Keterangan skala penilaian

- **BB : Belum Berkembang** : Bila anak belum mau melakukan kegiatan
- **MB : Mulai Berkembang** : Bila anak mampu melakukan kegiatan dengan dibantu oleh orangtua
- **BSH : Berkembang Sesuai Harapan** : Bila anak sudah dapat melakukan kegiatan secara mandiri tanpa harus dibantu oleh orangtua
- **BSB : Berkembang Sangat Baik** : Bila anak sudah dapat melakukan kegiatan secara mandiri tanpa harus dibantu oleh orangtua dan mampu mengembangkannya

